

CONSUMO DE ENERGIA ELECTRICA 2016
JULIO 2016

LOCAL		JR. JUNIN 319						JR. LAMPA 277 (UNIV.) PISO 8												
SUMINISTRO		092206			2125051			250393			259394			256863						
TIPO DE TARIFA		BT3		BT3		BT3		BT5B		BT5B		BT5B		BT5B						
MESES	N° DE TRABAJ AD.	SUB TOTAL DEL MES S/	CONSUMO DE ENERGIA (KW.h)		N° DE TRABAJ AD.	SUB TOTAL DEL MES S/	CONSUMO DE ENERGIA (KW.h)		N° DE TRABAJ AD.	SUB TOTAL DEL MES S/	CONSUMO DE ENERGIA (KW.h)		N° DE TRABAJ AD.	SUB TOTAL DEL MES S/	CONSUMO DE ENERGIA (KW.h)					
			HP	HFP			HP	HFP			HP	HFP			HP	HFP				
1	ENERO	1,072	87,123.50	28,800	139,380	576	8,850.00	1,810	9,168	63	0.00	0	0	0	5.00	0	0			
2	FEBRERO	1,072	74,103.50	34,590	181,940	576	11,728.00	1,911	11,183	63	0.00	0	0	5.00	0	0	63	5.00	0	0
3	MARZO	1,072	87,109.50	40,800	195,060	576	29,655.00	6,920	44,127	63	0.00	0	0	5.00	0	0	63	5.00	0	0
4	ABRIL	1,072	75,092.50	30,360	157,140	576	17,293.50	2,554	15,424	63	0.00	0	0	5.00	0	0	63	5.00	0	0
5	MAYO	1,072	69,483.50	34,920	159,720	576	24,044.00	3,751	25,344	63	0.00	0	0	5.00	0	0	63	5.00	0	0
6	JUNIO	1,072	65,877.50	31,560	143,160	576	15,862.00	1,699	9,006	63	0.00	0	0	5.00	0	0	63	5.00	0	0
7	JULIO	1,072	65,875.50	27,000	122,640	576	13,379.50	1,024	4,908	63	0.00	0	0	0.00	0	0	63	0.00	0	0
8	AGOSTO	1,072				576				63							63			
9	SEPTIEMBRE	1,072				576				63							63			
10	OCTUBRE	1,072				576				63							63			
11	NOVIEMBRE	1,072				576				63							63			
12	DICIEMBRE	1,072				576				63							63			
TOTAL S/			504,875.50	228,000.00	1,079,040.00		120,812.00	19,472.00	119,220.00		0.00	0.00	0.00	31.00	0.00	0.00	63	31.50	0.00	0.00

LOCAL:		JR. LAMPA 277 (UNIV.) PISO 8				JR. LAMPA 274				JR. LAMPA 277 (UNIV.) PISO 5											
SUMINISTRO		207521				1665044				1750450				1750431				1750447			
TIPO DE TARIFA		BT5B		BT5B		BT5B		BT5B		BT5B		BT5B		BT5B		BT5B		BT5B			
MESES	N° DE TRABAJ AD.	SUB TOTAL DEL MES S/	CONSUMO DE ENERGIA (KW.h)		N° DE TRABAJ AD.	SUB TOTAL DEL MES S/	CONSUMO DE ENERGIA (KW.h)		N° DE TRABAJ AD.	SUB TOTAL DEL MES S/	CONSUMO DE ENERGIA (KW.h)		N° DE TRABAJ AD.	SUB TOTAL DEL MES S/	CONSUMO DE ENERGIA (KW.h)		N° DE TRABAJ AD.	SUB TOTAL DEL MES S/	CONSUMO DE ENERGIA (KW.h)		
			HP	HFP			HP	HFP			HP	HFP			HP	HFP			HP	HFP	
1	ENERO	63	5.00	0	0	2	326.50	0	0	0	5.00	0	0	0	5.50	0	0	0	5.00	0	0
2	FEBRERO	63	0.00	0	0	2	0.00	0	0	0	0.00	0	0	0	5.00	0	0	0	0.00	0	0
3	MARZO	0	0.00	0	0	2	0.00	0	0	0	0.00	0	0	0	0.00	0	0	0	0.00	0	0
4	ABRIL	0	0.00	0	0	2	0.00	0	0	0	0.00	0	0	0	0.00	0	0	0	0.00	0	0
5	MAYO	0	0.00	0	0	2	0.00	0	0	0	0.00	0	0	0	0.00	0	0	0	0.00	0	0
6	JUNIO	0	0.00	0	0	2	0.00	0	0	0	0.00	0	0	0	0.00	0	0	0	0.00	0	0
7	JULIO	0	0.00	0	0	2	0.00	0	0	0	0.00	0	0	0	0.00	0	0	0	0.00	0	0
8	AGOSTO	0				2				0				0			0				
9	SEPTIEMBRE	0				2				0				0			0				
10	OCTUBRE	0				2				0				0			0				
11	NOVIEMBRE	0				2				0				0			0				
12	DICIEMBRE	0				2				0				0			0				
TOTAL S/			5.00	0.00	0.00		326.50	0.00	0.00		5.00	0.00	0.00		10.50	0.00	0.00		5.00	0.00	0.00

LOCAL:		JR. LAMPA 277 (UNIV.) PISO 7						JR. LAMPA 277 (UNIV.) PISO 6													
SUMINISTRO		1233773			1733788			263054			263067			265099							
TIPO DE TARIFA		BT5B		BT5B		BT5B		BT5B		BT5B		BT5B		BT5B							
MESES	N° DE TRABAJ AD.	SUB TOTAL DEL MES S/	CONSUMO DE ENERGIA (KW.h)		N° DE TRABAJ AD.	SUB TOTAL DEL MES S/	CONSUMO DE ENERGIA (KW.h)		N° DE TRABAJ AD.	SUB TOTAL DEL MES S/	CONSUMO DE ENERGIA (KW.h)		N° DE TRABAJ AD.	SUB TOTAL DEL MES S/	CONSUMO DE ENERGIA (KW.h)						
			HP	HFP			HP	HFP			HP	HFP			HP	HFP					
1	ENERO	0	5.00	0	0	0	5.00	0	0	0	5.00	0	0	0	5.50	0	0				
2	FEBRERO	0	0.00	0	0	0	0.00	0	0	0	0.00	0	0	0	0.00	0	0				
3	MARZO	0	0.00	0	0	0	0.00	0	0	0	0.00	0	0	0	0.00	0	0				
4	ABRIL	0	0.00	0	0	0	0.00	0	0	0	0.00	0	0	0	0.00	0	0				
5	MAYO	0	0.00	0	0	0	0.00	0	0	0	0.00	0	0	0	0.00	0	0				
6	JUNIO	0	0.00	0	0	0	0.00	0	0	0	0.00	0	0	0	0.00	0	0				
7	JULIO	0	0.00	0	0	0	0.00	0	0	0	0.00	0	0	0	0.00	0	0				
8	AGOSTO	0				0				0				0			0				
9	SEPTIEMBRE	0				0				0				0			0				
10	OCTUBRE	0				0				0				0			0				
11	NOVIEMBRE	0				0				0				0			0				
12	DICIEMBRE	0				0				0				0			0				
TOTAL S/			5.00	0.00	0.00		10.50	0.00	0.00		5.00	0.00	0.00		5.50	0.00	0				



CONSUMO DE ENERGIA ELECTRICA 2016
JULIO 2016

LOCAL:		JR. LAMPA 277 (UNIV.) PISO 8						JR. LAMPA 680				JR. LAMPA N° 277 - 2 Y 3 PISO				JR. LAMPA N° 277 - PISO 6					
SUMINISTRO		248390						5930				591290				259238					
TIPO DE TARIFA		BT3						BT4				BT3				BT3					
MESES	N° DE TRABAJ AD.	SUB TOTAL DEL MES S/.	CONSUMO DE ENERGIA (KW h)		N° DE TRABAJ AD.	SUB TOTAL DEL MES S/.	CONSUMO DE ENERGIA (KW h)		N° DE TRABAJ AD.	SUB TOTAL DEL MES S/.	CONSUMO DE ENERGIA (KW h)		N° DE TRABAJ AD.	SUB TOTAL DEL MES S/.	CONSUMO DE ENERGIA (KW h)		N° DE TRABAJ AD.	SUB TOTAL DEL MES S/.	CONSUMO DE ENERGIA (KW h)		
			HP	HFP			HP	HFP			HP	HFP			HP	HFP			HP	HFP	
1	ENERO	63	5.50	0	0	0	5.00	0	0	80	117.00	0	0	0	9.00	0	0	0	5.00	0	0
2	FEBRERO	63	5.00	0	0	0	0.00	0	0	80	118.00	0	6	0	9.00	0	0	0	5.50	0	0
3	MARZO	63	0.00	0	0	0	0.00	0	0	80	170.00	0	0	0	0.00	0	0	0	0.00	0	0
4	ABRIL	63	0.00	0	0	0	0.00	0	0	80	106.00	0	6	0	0.00	0	0	0	0.00	0	0
5	MAYO	63	0.00	0	0	0	0.00	0	0	80	61.50	0	6	0	0.00	0	0	0	0.00	0	0
6	JUNIO	0	0.00	0	0	0	0.00	0	0	80	114.00	8	78	0	0.00	0	0	0	0.00	0	0
7	JULIO	0	0.00	0	0	0	0.00	0	0	80	117.50	18	78	0	0.00	0	0	0	0.00	0	0
8	AGOSTO	0				0				80				0				0			
9	SEPTIEMBRE	0				0				80				0				0			
10	OCTUBRE	0				0				80				0				0			
11	NOVIEMBRE	0				0				80				0				0			
12	DICIEMBRE	0				0				80				0				0			
TOTAL S/.			10.50	0.00	0.00		5.00	0.00	0.00		834.00	26	174		18.00	0.00	0.00		10.50	0.00	0

LOCAL:		JR. LAMPA 277 (UNIV.) PISO 6						JR. MIROQUEZADA N° 320				AV. JAVIER PRADO OESTE N° 1115 - SAN ISIDRO - LIMA									
SUMINISTRO		25048						258004				259528				130791					
TIPO DE TARIFA		BT3						BT3				MT2				BT3					
MESES	N° DE TRABAJ AD.	SUB TOTAL DEL MES S/.	CONSUMO DE ENERGIA (KW h)		N° DE TRABAJ AD.	SUB TOTAL DEL MES S/.	CONSUMO DE ENERGIA (KW h)		N° DE TRABAJ AD.	SUB TOTAL DEL MES S/.	CONSUMO DE ENERGIA (KW h)		N° DE TRABAJ AD.	SUB TOTAL DEL MES S/.	CONSUMO DE ENERGIA (KW h)		N° DE TRABAJ AD.	SUB TOTAL DEL MES S/.	CONSUMO DE ENERGIA (KW h)		
			HP	HFP			HP	HFP			HP	HFP			HP	HFP			HP	HFP	
1	ENERO	0	5.50	0	0	0	5.50	0	0	0	5.00	0	0	83	22,394.50	9,713	49,525	60	4,003.90	1,029	4,951
2	FEBRERO	0	0.00	0	0	0	0.00	0	0	0	0.00	0	0	20	23,496.00	10,334	49,235	60	4,907.00	1,380	6,590
3	MARZO	0	0.00	0	0	0	0.00	0	0	0	0.00	0	0	20	25,769.00	12,220	58,893	60	4,947.20	1,286	6,379
4	ABRIL	0	0.00	0	0	0	0.00	0	0	0	0.00	0	0	20	22,843.00	9,629	51,603	60	4,753.60	1,244	6,037
5	MAYO	0	0.00	0	0	0	0.00	0	0	0	0.00	0	0	20	22,649.00	11,283	52,346	60	4,214.20	1,129	5,215
6	JUNIO	0	0.00	0	0	0	0.00	0	0	0	0.00	0	0	20	22,409.50	11,057	52,797	60	4,033.90	1,152	5,032
7	JULIO	0	0.00	0	0	0	0.00	0	0	0	0.00	0	0	20	21,152.00	9,749	47,487	60	3,699.10	926	4,212
8	AGOSTO	0				0				0				20				60			
9	SEPTIEMBRE	0				0				0				20				60			
10	OCTUBRE	0				0				0				20				60			
11	NOVIEMBRE	0				0				0				20				60			
12	DICIEMBRE	0				0				0				20				60			
TOTAL S/.			5.50	0.00	0.00		5.50	0.00	0.00		5.00	0.00	0.00		160,713.00	74,285	362,086		30,558.90	8,148	38,416

LOCAL:		AV. CONTRALMIRANTE MORA N° 301 - CALLAO				JR. LAMPA N° 277 - 2 Y 3 PISO				AV. DIEZ CANSECO N° 250 - MIRAFLORES				CALLE OMEGA N° 277 URB. PQUE. IND. - CALLAO							
SUMINISTRO		119910				1750319				350120				350116				233046			
TIPO DE TARIFA		BT4				BT3				BT4				BT4				BT3B			
MESES	N° DE TRABAJ AD.	SUB TOTAL DEL MES S/.	CONSUMO DE ENERGIA (KW h)		N° DE TRABAJ AD.	SUB TOTAL DEL MES S/.	CONSUMO DE ENERGIA (KW h)		N° DE TRABAJ AD.	SUB TOTAL DEL MES S/.	CONSUMO DE ENERGIA (KW h)		N° DE TRABAJ AD.	SUB TOTAL DEL MES S/.	CONSUMO DE ENERGIA (KW h)		N° DE TRABAJ AD.	SUB TOTAL DEL MES S/.	CONSUMO DE ENERGIA (KW h)		
			HP	HFP			HP	HFP			HP	HFP			HP	HFP			HP	HFP	
1	ENERO	4	246.50	48	165	282	4,116.50	662	4,736	178	8,484.40	2,800	11,740	178	5,909.00	1,260	7,300	4	608.50	156	646
2	FEBRERO	4	249.50	41	152	282	5,604.00	912	6,624	178	8,771.10	3,090	12,450	178	7,943.10	2,260	11,110	4	710.50	158	648
3	MARZO	4	238.50	48	147	282	6,938.50	1,075	9,182	178	8,081.50	2,650	10,930	178	7,483.00	1,890	9,550	4	746.50	153	773
4	ABRIL	4	252.00	51	162	282	5,347.50	794	5,406	178	7,998.20	2,580	11,190	178	6,645.30	1,390	8,160	4	655.00	128	611
5	MAYO	4	231.00	54	143	282	6,136.50	800	7,265	178	8,231.40	2,730	11,610	178	5,244.50	900	4,930	4	700.50	146	666
6	JUNIO	4	237.50	54	163	282	4,186.00	448	2,835	178	8,635.10	2,660	12,230	178	4,094.70	600	3,130	4	711.00	161	776
7	JULIO	4	242.50	48	132	282	3,418.50	313	1,366	178	8,276.80	2,550	11,520	178	3,656.80	490	2,770	4	661.00	148	727
8	AGOSTO	4				282				178				178				4			
9	SEPTIEMBRE	4				282				178				178				4			
10	OCTUBRE	4				282				178				178				4			
11	NOVIEMBRE	4				282				178				178				4			
12	DICIEMBRE	4				282				178				178				4			
TOTAL S/.			1,697.50	342.00	1,067.00		35,749.50	10,349.57	37,414.00		58,478.50	19,260	81,670		41,176.40	8,830	46,950		5,023.00	1,050	5,047



CONSUMO DE ENERGIA ELECTRICA 2016
JULIO 2016

LOCAL:		JR. BAMBUES ESC. CALLE 7 URB. SIRIUS- LA MOLINA				AV. JAVIER PRADO 88TE N° 1111 - LA VICTORIA				JR. LAMPA N° 880-894- CDO. DE LIMA				AV. REP. DE PANAMA N° 3629 SAN ISIDRO-LIMA							
SUMINISTRO		1299297				427424				2707048				527055				527059			
TIPO DE TARIFA:		BT5B				BT5B				BT4				BT5B				BT4			
MESES	N° DE TRABAJ AD.	SUB TOTAL DEL MES S/.	CONSUMO DE ENERGIA (KW.h)		N° DE TRABAJ AD.	SUB TOTAL DEL MES S/.	CONSUMO DE ENERGIA (KW.h)		N° DE TRABAJ AD.	SUB TOTAL DEL MES S/.	CONSUMO DE ENERGIA (KW.h)		N° DE TRABAJ AD.	SUB TOTAL DEL MES S/.	CONSUMO DE ENERGIA (KW.h)		N° DE TRABAJ AD.	SUB TOTAL DEL MES S/.	CONSUMO DE ENERGIA (KW.h)		
			HP	HFP			HP	HFP			HP	HFP			HP	HFP			HP	HFP	
1	ENERO	9	3,709.40	903.20	5,469.80	2	87.40	0	0	80	11,800.50	3,808	15,998	2	5.30	0	0	2	3,619.10	102	408
2	FEBRERO	9	3,893.10	968.40	6,093.50	2	55.80	0	0	80	14,739.00	4,566	16,966	2	5.30	0	0	2	2,123.50	287	981
3	MARZO	9	4,012.90	1,123.00	6,484.00	2	72.80	0	0	80	16,891.50	5,804	24,362	2	5.40	0	0	2	2,597.60	458	1,721.60
4	ABRIL	9	3,906.60	1,096.80	6,150.80	2	63.30	0	0	80	13,437.00	4,218	16,886	2	0.00	0	0	2	0.00	0	0
5	MAYO	9	3,486.70	1,032.00	5,247.60	2	45.80	0	0	80	14,866.50	4,924	20,964	2	0.00	0	0	2	0.00	0	0
6	JUNIO	9	3,749.20	1,157.60	5,496.80	2	43.50	0	0	80	12,477.00	4,040	16,591	2	0.00	0	0	2	0.00	0	0
7	JULIO	9	3,269.70	979.20	4,522.00	2	44.30	0	0	80	13,373.00	3,624	16,754	2	0.00	0	0	2	0.00	0	0
8	AGOSTO	9				2				80				2				2			
9	SEPTIEMBRE	9				2				80				2				2			
10	OCTUBRE	9				2				80				2				2			
11	NOVIEMBRE	9				2				80				2				2			
12	DICIEMBRE	9				2				80				2				2			
TOTAL S/.			26,027.60	7,260.20	39,466.40		392.70	0.00	0.00		97,384.50	30,784	135,321		16.00	0.00	0.00		8,340.20	847	3,110

LOCAL:		AV. REP. DE PANAMA N° 3629 SAN ISIDRO-LIMA			
SUMINISTRO		1151721			
TIPO DE TARIFA:		BT4			
MESES	N° DE TRABAJ AD.	SUB TOTAL DEL MES S/.	CONSUMO DE ENERGIA (KW.h)		
			HP	HFP	
1	ENERO	2	2,403.30	28	151
2	FEBRERO	2	1,124.80	22	23
3	MARZO	2	1,147.20	97	182
4	ABRIL	2	0.00	0	0
5	MAYO	2	0.00	0	0
6	JUNIO	2	0.00	0	0
7	JULIO	2	0.00	0	0
8	AGOSTO	2			
9	SEPTIEMBRE	2			
10	OCTUBRE	2			
11	NOVIEMBRE	2			
12	DICIEMBRE	2			
TOTAL S/.			4,675.30	148	356



**CONSUMO DE ENERGIA ELECTRICA 2016
COMPARACION MENSUAL AÑOS 2015 - 2016**

INMUEBLES SUMINISTRO	JR. JUNIN 319						LAMP A 277 (UNIV.) PISO 8								
	692296			2325651			259363			250663					
MESES	2015 S/	2016 S/	VARIACION DEL CONSUMO S/	2015 S/	2016 S/	VARIACION DEL CONSUMO S/	2015 S/	2016 S/	VARIACION DEL CONSUMO S/	2015 S/	2016 S/	VARIACION DEL CONSUMO S/	2015 S/	2016 S/	VARIACION DEL CONSUMO S/
1 ENERO	51,731.00	67,123.50	15,392.50	6,483.00	8,850.00	2,367.00	981.00	0.00	-981.00	0.00	5.00	5.00	336.50	5.50	-331.00
2 FEBRERO	63,396.00	74,103.50	10,707.50	14,600.00	11,728.00	-2,872.00	1,695.00	0.00	-1,695.00	6.50	5.00	-1.50	42.50	5.00	-37.50
3 MARZO	72,396.50	87,109.50	14,713.00	19,026.00	29,655.00	10,629.00	1,612.50	0.00	-1,612.50	4.50	5.50	1.00	42.50	5.00	-37.50
4 ABRIL	68,573.50	75,092.50	6,519.00	18,565.50	17,293.50	-1,272.00	1,856.00	0.00	-1,856.00	4.50	5.00	0.50	62.00	5.50	-56.50
5 MAYO	65,355.50	69,493.50	4,138.00	15,592.00	24,044.00	8,452.00	1,947.00	0.00	-1,947.00	0.00	5.50	5.50	42.00	5.00	-37.00
6 JUNIO	60,048.00	65,877.50	5,829.50	13,964.00	15,862.00	1,898.00	1,995.50	0.00	-1,995.50	2.00	5.00	3.00	27.50	5.50	-22.00
7 JULIO	59,020.50	65,875.50	6,855.00	12,769.50	13,379.50	610.00	1,997.00	0.00	-1,997.00	6.00	0.00	-6.00	32.00	0.00	-32.00
8 AGOSTO	64,924.00			11,939.00			1,989.50			4.50			33.50		
9 SEPTIEMBRE	68,313.50			11,443.50			1,236.00			5.50			26.50		
10 OCTUBRE	62,743.00			9,359.00			1,855.00			5.00			5.00		
11 NOVIEMBRE	62,902.50			8,212.00			1,802.00			5.00			5.00		
12 DICIEMBRE	61,388.50			7,766.00			0.00			5.50			5.00		
TOTAL S/	760,792.50	504,675.50	64,154.50	149,719.50	120,812.00	19,812.00	18,966.50	0.00	-12,084.00	49.00	31.00	7.50	660.50	31.50	-553.50

INMUEBLES SUMINISTRO	JR. LAMP A N° 277 - PISO 8			JR. LAMP A N° 274			JR. LAMP A N° 277 - PISO 6								
	257625			1666844			1766450			1766451			1766447		
MESES	2015 S/	2016 S/	VARIACION DEL CONSUMO S/	2015 S/	2016 S/	VARIACION DEL CONSUMO S/	2015 S/	2016 S/	VARIACION DEL CONSUMO S/	2015 S/	2016 S/	VARIACION DEL CONSUMO S/	2015 S/	2016 S/	VARIACION DEL CONSUMO S/
1 ENERO	753.00	5.00	-748.00	311.50	326.50	15.00	0.00	5.00	5.00	0.00	5.50	5.50	0.00	5.00	5.00
2 FEBRERO	464.00	0.00	-464.00	314.50	0.00	-314.50	7.00	0.00	-7.00	6.50	5.00	-1.50	6.00	0.00	-6.00
3 MARZO	0.00	0.00	0.00	291.50	0.00	-291.50	4.50	0.00	-4.50	4.50	0.00	-4.50	4.50	0.00	-4.50
4 ABRIL	0.00	0.00	0.00	339.50	0.00	-339.50	4.50	0.00	-4.50	4.50	0.00	-4.50	4.50	0.00	-4.50
5 MAYO	0.00	0.00	0.00	311.50	0.00	-311.50	0.00	0.00	0.00	0.00	0.00	0.00	0.00	0.00	0.00
6 JUNIO	0.00	0.00	0.00	308.00	0.00	-308.00	0.00	0.00	0.00	1.50	0.00	-1.50	2.50	0.00	-2.50
7 JULIO	0.00	0.00	0.00	328.00	0.00	-328.00	4.50	0.00	-4.50	6.00	0.00	-6.00	5.50	0.00	-5.50
8 AGOSTO	0.00			316.00			5.00			4.50			5.00		
9 SEPTIEMBRE	0.00			337.00			5.00			5.00			5.00		
10 OCTUBRE	0.00			312.00			5.00			5.00			5.00		
11 NOVIEMBRE	0.00			340.00			5.00			5.00			5.00		
12 DICIEMBRE	5.00			340.50			5.50			5.00			5.50		
TOTAL S/	1,222.00	5.00	-1,212.00	3,848.00	326.50	-1,876.00	46.00	5.00	-41.00	48.00	10.50	-12.50	48.50	5.00	-18.00

INMUEBLES SUMINISTRO	JR. LAMP A N° 277			JR. LAMP A N° 277 - PISO 6			JR. LAMP A N° 273 - PISO 6								
	1733773			1733768			258594			258997			258996		
MESES	2015 S/	2016 S/	VARIACION DEL CONSUMO S/	2015 S/	2016 S/	VARIACION DEL CONSUMO S/	2015 S/	2016 S/	VARIACION DEL CONSUMO S/	2015 S/	2016 S/	VARIACION DEL CONSUMO S/	2015 S/	2016 S/	VARIACION DEL CONSUMO S/
1 ENERO	0.00	5.00	5.00	0.00	5.50	5.50	0.00	5.00	5.00	4.00	5.00	1.00	4.50	5.50	1.00
2 FEBRERO	0.00	0.00	0.00	0.00	5.00	5.00	0.00	0.00	0.00	4.50	0.00	-4.50	4.00	0.00	-4.00
3 MARZO	0.00	0.00	0.00	0.00	0.00	0.00	0.00	0.00	0.00	4.50	0.00	-4.50	4.50	0.00	-4.50
4 ABRIL	0.00	0.00	0.00	0.00	0.00	0.00	0.00	0.00	0.00	4.50	0.00	-4.50	4.50	0.00	-4.50
5 MAYO	0.00	0.00	0.00	0.00	0.00	0.00	0.00	0.00	0.00	0.00	0.00	0.00	0.00	0.00	0.00
6 JUNIO	0.00	0.00	0.00	0.00	0.00	0.00	0.00	0.00	0.00	3.00	0.00	-3.00	0.00	0.00	0.00
7 JULIO	0.00	0.00	0.00	0.00	0.00	0.00	0.00	0.00	0.00	4.50	0.00	-4.50	0.00	0.00	0.00
8 AGOSTO	0.00			0.00			0.00			4.50			0.00		
9 SEPTIEMBRE	0.00			0.00			0.00			5.00			2.50		
10 OCTUBRE	0.00			0.00			0.00			5.00			5.50		
11 NOVIEMBRE	0.00			0.00			0.00			5.50			5.00		
12 DICIEMBRE	6.50			5.50			6.00			5.00			5.00		
TOTAL S/	6.50	5.00	5.00	5.50	10.50	10.50	6.00	5.00	5.00	50.00	5.00	-20.00	35.50	5.50	-12.00



[Handwritten signature in blue ink]

**CONSUMO DE ENERGIA ELECTRICA 2016
COMPARACION MENSUAL AÑOS 2015 - 2016**

INMUEBLES SUMINISTRO	JR. LAMPA ESQ. JUNIN PISO 8 240360			JR. LAMPA N° 277-C 1733775			JR. LAMPA N° 580 5936			JR. LAMPA N° 277 -2 Y 3 PISO 881298			JR. LAMPA N° 277 - PISO 6 259368			
	MESES	2015 S/	2016 S/	VARIACION DEL CONSUMO S/	2015 S/	2016 S/	VARIACION DEL CONSUMO S/	2015 S/	2016 S/	VARIACION DEL CONSUMO S/	2015 S/	2016 S/	VARIACION DEL CONSUMO S/	2015 S/	2016 S/	VARIACION DEL CONSUMO S/
1	ENERO	1,469.50	5.50	-1,464.00	0.00	5.00	5.00	2,083.50	117.00	-1,966.50	953.50	9.00	-944.50	0.00	5.00	5.00
2	FEBRERO	1,332.50	5.00	-1,327.50	0.00	0.00	0.00	1,772.50	118.00	-1,654.50	488.50	9.00	-479.50	4.50	5.50	1.00
3	MARZO	1,156.00	0.00	-1,156.00	0.00	0.00	0.00	2,487.50	170.00	-2,317.50	8.00	0.00	-8.00	4.50	0.00	-4.50
4	ABRIL	1,091.00	0.00	-1,091.00	0.00	0.00	0.00	2,617.00	106.00	-2,511.00	7.50	0.00	-7.50	4.50	0.00	-4.50
5	MAYO	905.50	0.00	-905.50	0.00	0.00	0.00	3,184.00	91.50	-3,092.50	8.00	0.00	-8.00	3.00	0.00	-3.00
6	JUNIO	4.50	0.00	-4.50	0.00	0.00	0.00	6,282.00	114.00	-6,168.00	7.50	0.00	-7.50	4.50	0.00	-4.50
7	JULIO	11.50	0.00	-11.50	0.00	0.00	0.00	2,162.00	117.50	-2,044.50	11.50	0.00	-11.50	4.50	0.00	-4.50
8	AGOSTO	5.00			0.00			2,173.50			8.00			5.00		
9	SEPTIEMBRE	5.00			0.00			2,164.50			8.50			5.00		
10	OCTUBRE	5.00			0.00			2,239.00			9.00			5.00		
11	NOVIEMBRE	5.50			0.00			1,743.00			9.00			5.00		
12	DICIEMBRE	5.00			6.00			115.50			9.00			5.50		
TOTAL S/		5,996.00	10.50	-5,960.00	6.00	5.00	5.00	29,024.00	834.00	-19,754.50	1,528.00	18.00	-1,466.50	51.00	10.50	-15.00

INMUEBLES SUMINISTRO	JR. LAMPA N° 277 (UNIV.) PISO 6 258595			JR. A. MIROQUESADA N° 320 259024			JR. A. MIROQUESADA N° 320 259049			AV. JAVIER PRADO OESTE N° 1115- 130701						
	MESES	2015 S/	2016 S/	VARIACION DEL CONSUMO S/	2015 S/	2016 S/	VARIACION DEL CONSUMO S/	2015 S/	2016 S/	VARIACION DEL CONSUMO S/	2015 S/	2016 S/	VARIACION DEL CONSUMO S/			
1	ENERO	0.00	5.50	5.50	0.00	5.50	5.50	0.00	5.00	5.00	18,917.00	22,394.50	3,477.50	3,263.50	4,003.90	740.40
2	FEBRERO	0.00	0.00	0.00	5.50	0.00	-5.50	5.00	5.00	0.00	17,280.50	23,496.00	6,215.50	4,367.80	4,907.00	539.20
3	MARZO	0.00	0.00	0.00	4.50	0.00	-4.50	4.50	0.00	-4.50	20,018.50	25,769.00	5,750.50	4,384.00	4,947.20	563.20
4	ABRIL	0.00	0.00	0.00	4.50	0.00	-4.50	4.50	0.00	-4.50	20,037.50	22,843.00	2,805.50	4,226.60	4,753.60	527.00
5	MAYO	0.00	0.00	0.00	0.00	0.00	0.00	2.50	0.00	-2.50	20,915.00	22,649.00	1,734.00	3,787.80	4,214.20	426.40
6	JUNIO	0.00	0.00	0.00	3.50	0.00	-3.50	4.50	0.00	-4.50	21,666.00	22,409.50	743.50	3,867.80	4,033.90	166.10
7	JULIO	0.00	0.00	0.00	5.00	0.00	-5.00	5.00	0.00	-5.00	22,443.00	21,152.00	-1,291.00	3,664.60	3,699.10	14.50
8	AGOSTO	0.00			4.50			4.50			21,077.50			3,537.20		
9	SEPTIEMBRE	0.00			5.00			5.00			21,298.00			4,002.90		
10	OCTUBRE	0.00			5.50			5.00			21,135.00			3,211.90		
11	NOVIEMBRE	0.00			5.00			4.50			21,606.00			3,330.00		
12	DICIEMBRE	6.00			41.00			5.00			20,253.50			3,417.70		
TOTAL S/		6.00	5.50	5.50	84.00	5.50	-17.50	50.00	10.00	-16.00	246,647.50	160,713.00	19,435.50	45,081.80	30,558.90	2,976.80

INMUEBLES SUMINISTRO	AV. CONTRALMIRANTE MORA N° 301 - CALLAO 113810			JR. LAMPA N° 277 - PISO 3 1750319			JR. DIEZ CANSECO N° 260 - MIRAFLORES 350120			JR. DIEZ CANSECO N° 260 - MIRAFLORES 350116			CALLE OMEGA 277 URB. PQUE. IND. - CALLAO 2331046			
	MESES	2015 S/	2016 S/	VARIACION DEL CONSUMO S/	2015 S/	2016 S/	VARIACION DEL CONSUMO S/	2015 S/	2016 S/	VARIACION DEL CONSUMO S/	2015 S/	2016 S/	VARIACION DEL CONSUMO S/	2015 S/	2016 S/	VARIACION DEL CONSUMO S/
1	ENERO	136.00	246.50	110.50	2,651.50	4,116.50	1,465.00	6,454.40	8,484.40	2,030.00	3,368.60	5,909.00	2,540.40	624.00	808.50	184.50
2	FEBRERO	121.50	249.50	128.00	4,149.00	5,604.00	1,455.00	3,534.30	8,771.10	5,236.80	5,897.30	7,943.10	2,045.80	614.00	710.50	96.50
3	MARZO	127.50	238.50	111.00	5,054.00	6,938.50	1,884.50	6,464.30	8,081.50	1,617.20	6,114.50	7,483.00	1,368.50	577.50	746.50	169.00
4	ABRIL	146.50	252.00	105.50	5,030.50	5,347.50	317.00	6,794.60	7,998.20	1,203.60	5,762.60	6,645.30	882.70	556.00	655.00	99.00
5	MAYO	156.00	231.00	75.00	4,480.00	6,138.50	1,658.50	6,992.70	8,231.40	1,238.70	4,899.90	5,244.50	344.60	585.50	700.50	115.00
6	JUNIO	156.50	237.50	81.00	3,933.00	4,186.00	253.00	7,932.90	8,635.10	702.20	4,682.30	4,094.70	-587.60	603.50	711.00	107.50
7	JULIO	256.00	242.50	-13.50	3,815.00	3,418.50	-396.50	7,650.10	8,276.80	626.70	4,404.90	3,856.80	-548.10	667.50	691.00	23.50
8	AGOSTO	222.00			3,462.50			7,814.90			3,904.60			642.81		
9	SEPTIEMBRE	264.50			3,750.50			8,183.10			3,727.50			756.00		
10	OCTUBRE	242.50			3,180.50			7,800.80			3,358.50			664.00		
11	NOVIEMBRE	266.50			3,272.50			8,183.30			3,359.70			701.50		
12	DICIEMBRE	258.00			3,690.50			8,357.00			4,007.30			674.50		
TOTAL S/		2,353.50	1,697.50	597.50	46,469.50	35,749.50	6,636.50	86,162.40	58,478.50	12,655.20	53,487.70	41,176.40	6,046.30	7,666.81	5,023.00	795.00



**CONSUMO DE ENERGIA ELECTRICA 2016
COMPARACION MENSUAL AÑOS 2015 - 2016**

INMUEBLES SUMINISTRO	JR. BAMBUES ESQ. CALLE 7 URB. LOS SIRIUS-LA MOLINA 1299397			AV. JAVIER PRADO ESTE N° 1111 - LA VICTORIA 427424			JR. LAMPA N° 680-694 CDO. DE LIMA 2707048			AV. REP. DE PANAMA N° 3629 SAN ISIDRO - LIMA 527059			AV. REP. DE PANAMA N° 3629 SAN ISIDRO - LIMA 527059			
	MESES	2015 S/.	2016 S/.	VARIACION DEL CONSUMO S/.	2015 S/.	2016 S/.	VARIACION DEL CONSUMO S/.	2015 S/.	2016 S/.	VARIACION DEL CONSUMO S/.	2015 S/.	2016 S/.	VARIACION DEL CONSUMO S/.	2015 S/.	2016 S/.	VARIACION DEL CONSUMO S/.
1	ENERO	1,977.40	3,709.50	1,732.10	0.00	67.40	67.40	0.00	11,600.50	11,600.50	0.00	5.30	5.30	0.00	3,619.10	3,619.10
2	FEBRERO	2,128.20	3,893.10	1,764.90	0.00	55.80	55.80	0.00	14,739.00	14,739.00	0.00	5.30	5.30	0.00	2,123.50	2,123.50
3	MARZO	1,965.90	4,012.90	2,047.00	0.00	72.80	72.80	0.00	16,891.50	16,891.50	0.00	5.40	5.40	0.00	2,597.60	2,597.60
4	ABRIL	2,149.90	3,906.80	1,756.70	0.00	63.30	63.30	0.00	13,437.00	13,437.00	0.00	0.00	0.00	0.00	0.00	0.00
5	MAYO	2,397.30	3,486.70	1,089.40	0.00	45.60	45.60	0.00	14,886.50	14,886.50	0.00	0.00	0.00	0.00	0.00	0.00
6	JUNIO	2,251.50	3,749.20	1,497.70	23.30	43.50	20.20	0.00	12,477.00	12,477.00	0.00	0.00	0.00	0.00	0.00	0.00
7	JULIO	2,221.00	3,269.70	1,048.70	50.00	44.30	-5.70	6,091.00	13,373.00	7,282.00	0.00	0.00	0.00	0.00	0.00	0.00
8	AGOSTO	2,967.10			37.00			4,381.00			0.00		0.00	0.00		
9	SEPTIEMBRE	3,317.20			75.70			3,669.00			0.00		0.00	0.00		
10	OCTUBRE	3,450.10			52.40			8,087.00			0.00		0.00	0.00		
11	NOVIEMBRE	3,223.10			62.80			8,911.00			5.20		-5.20	0.00		
12	DICIEMBRE	3,416.40			54.70			10,719.50			5.30		-5.30	1,830.30		
TOTAL S/.		31,485.10	26,027.70	10,938.50	355.90	392.70	319.40	41,866.50	97,384.50	91,293.50	10.50	16.00	5.50	1,830.30	8,340.20	8,340.20

INMUEBLES SUMINISTRO	AV. REP. DE PANAMA N° 3629 SAN ISIDRO - LIMA 1151721			
MESES	2015 S/.	2016 S/.	VARIACION DEL CONSUMO S/.	
1	ENERO	0.00	2,403.30	2,403.30
2	FEBRERO	0.00	1,124.80	1,124.80
3	MARZO	0.00	1,147.20	1,147.20
4	ABRIL	0.00	0.00	0.00
5	MAYO	0.00	0.00	0.00
6	JUNIO	0.00	0.00	0.00
7	JULIO	0.00	0.00	0.00
8	AGOSTO	0.00		
9	SEPTIEMBRE	0.00		
10	OCTUBRE	0.00		
11	NOVIEMBRE	0.00		
12	DICIEMBRE	1,241.30		
TOTAL S/.		1,241.30	4,675.30	4,675.30



**CONSUMO DE AGUA POTABLE 2016
JULIO 2016**

LOCAL:		AV. CONTRALMIRANTE MORA 301 - CALLAO			AV. E. DIEZ CANSECO 250 - MIRAFLORES			AV. JAVIER PRADO OESTE 1115 - SAN ISIDRO			JR. ZEPITA 431 - CERCADO		
SUMINISTRO		2038768 - 4			2502244 - 3			2541159 - 6			3256308 - 8		
TIPO DE TARIFA :		ESTATAL			ESTATAL			ESTATAL			COMERCIAL		
FACTURACIÓN :		ASIGNACIÓN			LECTURA			LECTURA			LECTURA		
MESES	Nº DE TRABAJAD.	CONSUMO DE AGUA m ³	IMPORTE S/.	Nº DE TRABAJAD.	CONSUMO DE AGUA m ³	IMPORTE S/.	Nº DE TRABAJAD.	CONSUMO DE AGUA m ³	IMPORTE S/.	Nº DE TRABAJAD.	CONSUMO DE AGUA m ³	IMPORTE S/.	
1	ENERO	4	11	59.18	178	189	875.44	60	148	672.56	4	0	0.00
2	FEBRERO	4	7	43.81	178	279	1,527.40	60	248	1,369.92	4	0	0.00
3	MARZO	4	5	32.86	178	293	1,594.53	60	166	906.18	4	0	0.00
4	ABRIL	4	5	32.86	178	236	1,284.28	60	137	749.45	4	0	0.00
5	MAYO	4	6	38.32	178	251	1,368.17	60	277	1,507.62	4	0	0.00
6	JUNIO	4	5	32.91	178	271	1,476.56	60	132	721.49	4	0	0.00
7	JULIO	4	3	22.02	178	231	1,257.20	60	110	601.99	4	0	0.00
8	AGOSTO	4			178			60			4		
9	SEPTIEMBRE	4			178			60			4		
10	OCTUBRE	4			178			60			4		
11	NOVIEMBRE	4			178			60			4		
12	DICIEMBRE	4			178			60			4		
TOTAL S/.			42	261.96		1750	9,383.58		1218	6,529.21		0	0.00

LOCAL:		JR. A. MIRO QUESADA 320 - 324 CERCADO					JR. LAMPA 277 - CERCADO									
SUMINISTRO		3027900 - 4					3050227 - 2						3001543 - 2		3012923 - 3	
TIPO DE TARIFA :		ESTATAL					ESTATAL						ESTATAL		ESTATAL	
FACTURACIÓN :		LECTURA					LECTURA						LECTURA		LECTURA	
MESES	Nº DE TRABAJAD.	CONSUMO DE AGUA m ³	IMPORTE S/.	Nº DE TRABAJAD.	CONSUMO DE AGUA m ³	IMPORTE S/.	Nº DE TRABAJAD.	CONSUMO DE AGUA m ³	IMPORTE S/.	Nº DE TRABAJAD.	CONSUMO DE AGUA m ³	IMPORTE S/.	Nº DE TRABAJAD.	CONSUMO DE AGUA m ³	IMPORTE S/.	
1	ENERO	116	175	756.46	116	6	38.48	591	814	4,032.14	591	0	5.97			
2	FEBRERO	116	279	1,526.17	116	6	38.60	591	1122	6,136.70	591	0	5.82			
3	MARZO	116	426	2,313.58	116	6	38.28	591	12	70.78	591	0	5.77			
4	ABRIL	116	418	2,273.12	116	5	32.91	591	707	3,835.94	591	0	5.77			
5	MAYO	116	598	3,245.37	116	10	59.94	591	1021	5,536.93	591	0	5.77			
6	JUNIO	116	451	2,452.76	116	16	92.50	591	908	4,931.06	591	0	5.77			
7	JULIO	116	367	1,993.95	116	7	43.70	591	1064	5,769.86	591	0	5.77			
8	AGOSTO	116			116			591			591					
9	SEPTIEMBRE	116			116			591			591					
10	OCTUBRE	116			83			591			591					
11	NOVIEMBRE	116			83			591			591					
12	DICIEMBRE	116			83			591			591					
TOTAL S/.			2,714	14,561.41			344.41		5,648	30,313.41		0	40.64			



**CONSUMO DE AGUA POTABLE 2016
JULIO 2016**

LOCAL:	JR. LAMPA 274 - CERCADO			JR. LAMPA 580 - 594 CERCADO			JR. LAMPA 255 CERCADO			CALLE OMEGA 277- URB. PQUE. INTERNACIONAL - CALLAO		
SUMINISTRO	3023656 - 6			3026871 - 8			3222881 - 9			2041440-5		
TIPO DE TARIFA :	ESTATAL			ESTATAL			ESTATAL			ESTATAL		
FACTURACIÓN :	LECTURA			LECTURA			LECTURA			LECTURA		
MESES	Nº DE TRABAJAD.	CONSUMO DE AGUA m ³	IMPORTE S/.	Nº DE TRABAJAD.	CONSUMO DE AGUA m ³	IMPORTE S/.	Nº DE TRABAJAD.	CONSUMO DE AGUA m ³	IMPORTE S/.	Nº DE TRABAJAD.	CONSUMO DE AGUA m ³	IMPORTE S/.
1 ENERO	2	94	422.18	80	78	427.70	544	1,379	6,231.96	4	8	40.26
2 FEBRERO	2	92	507.31	80	86	475.35	544	970	5,305.36	4	6	38.69
3 MARZO	2	92	504.17	80	101	552.94	544	2,235	12,113.62	4	7	43.70
4 ABRIL	2	92	504.80	80	164	894.91	544	1,570	8,526.12	4	6	38.33
5 MAYO	2	328	287.47	80	100	547.51	544	1,172	6,354.94	4	6	38.28
6 JUNIO	2	0	0.00	80	176	960.70	544	1,381	7,501.21	4	6	38.34
7 JULIO	2	0	0.00	80	142	775.04	544	1,344	7,286.72	4	5	32.86
8 AGOSTO	2			80			544			4		
9 SEPTIEMBRE	2			80			544			4		
10 OCTUBRE	2			80			544			4		
11 NOVIEMBRE	2			80			544			4		
12 DICIEMBRE	2			80			544			4		
TOTAL S/.		698	2,225.93		847	4,634.15		10,051	53,319.93		44	270.46

LOCAL:	JR. BAMBUES ME 1 - URB. REMANSO DE LA MOLINA			JR. BAMBUES E 01 URB. SIRIUS - LA MOLINA			AV. JAVIER PRADO ESTE Nº 1111 - URB. PALOMAR - LA VICTORIA - LIMA			AV. REP. DE PANAMA Nº 3629 - SAN ISIDRO - LIMA		
SUMINISTRO	4112368-8			4113296-0			3187065-2			2651239-2		
TIPO DE TARIFA :	ESTATAL			ESTATAL			ESTATAL			COMERCIAL		
FACTURACIÓN :	LECTURA			LECTURA			LECTURA			LECTURA		
MESES	Nº DE TRABAJAD.	CONSUMO DE AGUA m ³	IMPORTE S/.	Nº DE TRABAJAD.	CONSUMO DE AGUA m ³	IMPORTE S/.	Nº DE TRABAJAD.	CONSUMO DE AGUA m ³	IMPORTE S/.	Nº DE TRABAJAD.	CONSUMO DE AGUA m ³	IMPORTE S/.
1 ENERO	9	1	10.93	9	18	93.04	2	4	27.43	2	345	2,845.31
2 FEBRERO	9	0	5.81	9	13	76.56	2	5	33.07	2	342	2,862.03
3 MARZO	9	0	5.77	9	37	206.20	2	7	43.70	2	339	2,826.34
4 ABRIL	9	0	5.77	9	22	124.95	2	25	141.26	2	0	0.00
5 MAYO	9	0	5.77	9	17	98.13	2	9	54.76	2	0	0.00
6 JUNIO	9	0	5.77	9	19	108.91	2	45	249.56	2	0	0.00
7 JULIO	9	0	5.77	9	23	130.38	2	58	319.98	2	0	0.00
8 AGOSTO	9			9			2			2		
9 SEPTIEMBRE	9			9			2			2		
10 OCTUBRE	9			9			2			2		
11 NOVIEMBRE	9			9			2			2		
12 DICIEMBRE	9			9			2			2		
TOTAL S/.		1	45.59		149	838.17		153	869.76		1,026	8,533.65



CONSUMO DE AGUA POTABLE 2016
JULIO 2016

LOCAL:		JR. ANCASH N° 257		JR. ANCASH N° 259		
SUMINISTRO		6076571-6		6076593-0		
TIPO DE TARIFA :		COMERCIAL		COMERCIAL		
FACTURACIÓN :		LECTURA		LECTURA		
MESES	N° DE TRABAJAD.	CONSUMO DE AGUA m ³	IMPORTE S/.	N° DE TRABAJAD.	CONSUMO DE AGUA m ³	IMPORTE S/.
1 ENERO	7	0	5.97	14	25	88.68
2 FEBRERO	7	0	5.82	14	16	93.59
3 MARZO	7	0	5.77	14	15	87.04
4 ABRIL	7	0	5.77	14	16	92.56
5 MAYO	7	0	5.77	14	17	97.87
6 JUNIO	7	0	5.77	14	13	76.35
7 JULIO	7	0	5.77	14	44	244.13
8 AGOSTO	7			14		
9 SEPTIEMBRE	7			14		
10 OCTUBRE	7			14		
11 NOVIEMBRE	7			14		
12 DICIEMBRE	7			14		
TOTAL S/.		0	40.64		146	780.22

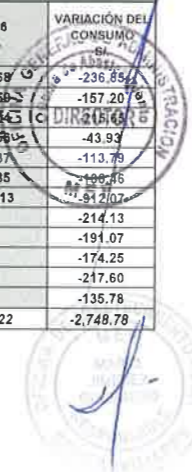


**CONSUMO DE AGUA POTABLE 2016
COMPARACION MENSUAL AÑOS 2015 - 2016**

DEPENDENCIA	AV. CONTRALMIRANTE MORA N° 301 - CALLAO			AV. E. DIEZ CANSECO N° 260-MIRAFLORES			AV. JAVIER PRADO OESTE N° 1116-SAN ISIDRO-LIMA			JR. A. MIRO QUESADA N° 320 - 324 - CERCADO DE LIMA						JR. ZEPITA N° 431-CERCADO DE LIMA			
SUMINISTRADO	20201708-4			2022244-3			2541159-6			3027900-4			3020227-2			3220305-6			
MESES	2015 S/.	2016 S/.	VARIACIÓN DEL CONSUMO S/.	2015 S/.	2016 S/.	VARIACIÓN DEL CONSUMO S/.	2015 S/.	2016 S/.	VARIACIÓN DEL CONSUMO S/.	2015 S/.	2016 S/.	VARIACIÓN DEL CONSUMO S/.	2015 S/.	2016 S/.	VARIACIÓN DEL CONSUMO S/.	2015 S/.	2016 S/.	VARIACIÓN DEL CONSUMO S/.	
1	ENERO	21.02	59.18	38.16	1,923.35	875.44	-1,047.91	773.60	672.66	-101.04	1,131.92	756.46	-375.46	10.04	38.48	28.44	0.00	0.00	0.00
2	FEBRERO	28.74	43.81	15.07	1,166.63	1,627.40	360.77	774.38	1,389.92	595.54	1,019.16	1,626.17	507.01	10.09	38.80	28.51	0.00	0.00	0.00
3	MARZO	20.99	32.86	11.87	961.29	1,594.53	633.24	1,025.27	906.18	-119.09	801.57	2,313.68	1,412.01	5.77	38.28	32.51	0.00	0.00	0.00
4	ABRIL	21.01	32.86	11.85	965.66	1,264.28	318.72	973.53	749.45	-224.08	781.95	2,273.12	1,491.17	5.79	32.91	27.12	0.00	0.00	0.00
5	MAYO	13.46	38.32	24.86	688.17	1,368.17	702.00	1,050.87	1,507.62	456.75	1,099.68	3,245.37	2,145.69	5.78	59.94	54.16	0.00	0.00	0.00
6	JUNIO	5.82	32.91	27.09	3,117.97	1,476.66	-1,641.41	924.81	721.49	-203.32	1,392.63	2,452.76	1,080.23	5.95	92.50	86.55	0.00	0.00	0.00
7	JULIO	93.18	22.02	-71.16	1,248.66	1,257.20	10.54	824.14	601.99	-222.15	1,253.16	1,993.95	740.79	5.79	43.70	37.91	0.00	0.00	0.00
8	AGOSTO	27.43		-27.43	1,143.16		-1,143.16	1,578.34			1,422.03		-1,422.03	189.96		-189.96	0.00		0.00
9	SEPTIEMBRE	17.07		-17.07	1,247.21		-1,247.21	2,144.35			1,507.27		-1,507.27	189.99		-189.99	0.00		0.00
10	OCTUBRE	16.67		-16.67	1,042.86		-1,042.86	2,479.36			1,304.06		-1,304.06	190.43		-190.43	0.00		0.00
11	NOVIEMBRE	22.07		-22.07	1,238.95		-1,238.95	2,794.68			1,223.64		-1,223.64	11.75		-11.75	0.00		0.00
12	DICIEMBRE	54.63		-54.63	1,214.71		-1,214.71	2,461.90			1,067.68		-1,067.68	38.28		-38.28	0.00		0.00
TOTAL S/.		341.99	261.96	-80.03	15,934.52	9,383.58	-6,550.94	17,805.23	6,529.21	182.61	14,104.55	14,561.41	456.86	669.62	344.41	-325.21	0.00	0.00	0.00

DEPENDENCIA	JR. LAMPA 277 - CERCADO						JR. LAMPA 274 - CERCADO			JR. LAMPA 580 - 594 - CERCADO			JR. LAMPA 255 - CERCADO			CALLE OMEGA 277 URB. PQUE INTERNAC.- CALLAO			
SUMINISTRADO	3061543-2			3012923-3			3023656-4			3026877-8			3223887-9			3041448-5			
MESES	2015 S/.	2016 S/.	VARIACIÓN DEL CONSUMO S/.	2015 S/.	2016 S/.	VARIACIÓN DEL CONSUMO S/.	2015 S/.	2016 S/.	VARIACIÓN DEL CONSUMO S/.	2015 S/.	2016 S/.	VARIACIÓN DEL CONSUMO S/.	2015 S/.	2016 S/.	VARIACIÓN DEL CONSUMO S/.	2015 S/.	2016 S/.	VARIACIÓN DEL CONSUMO S/.	
1	ENERO	1,993.59	4,032.14	2,038.55	5.77	6.97	0.20	287.31	422.18	134.87	308.64	427.70	119.06	7,974.10	6,231.96	-1,742.14	59.28	40.26	-19.00
2	FEBRERO	2,012.13	6,136.70	4,124.57	5.82	5.82	0.00	298.51	507.31	208.80	238.15	476.35	237.20	7,028.49	6,305.36	-1,723.13	59.61	38.69	-20.92
3	MARZO	1,893.59	70.78	-1,922.81	5.77	5.77	0.00	278.78	504.17	225.39	210.52	562.94	342.42	5,538.38	12,113.62	6,575.24	59.06	43.70	-15.36
4	ABRIL	2,002.43	3,835.94	1,833.51	5.79	5.77	-0.02	442.12	504.60	62.68	258.39	894.91	636.52	7,556.17	8,526.12	969.95	59.11	38.33	-20.78
5	MAYO	1,998.42	5,536.93	3,538.51	5.78	5.77	-0.01	369.42	287.47	-81.95	262.33	547.61	656.18	7,075.20	6,354.94	-720.26	13.59	38.28	24.69
6	JUNIO	2,006.41	4,931.06	2,924.65	5.95	5.77	-0.18	327.91	0.00	-327.91	194.82	960.70	765.88	8,080.79	7,601.21	-479.58	74.82	38.34	-36.48
7	JULIO	2,427.28	5,789.86	3,342.58	5.79	5.77	-0.02	592.52	0.00	-592.52	11.93	775.04	763.11	7,864.89	7,286.72	-578.17	88.07	32.86	-55.21
8	AGOSTO	2,073.11		-2,073.11	5.77		-5.77	802.66		-802.66	22.34		-22.34	4,499.33		-4,499.33	38.40		-38.40
9	SEPTIEMBRE	4,148.01		-4,148.01	5.80		-5.80	474.65		-474.65	60.00		-60.00	6,806.21		-6,806.21	44.14		-44.14
10	OCTUBRE	6,885.57		-6,885.57	5.78		-5.78	436.73		-436.73	162.94		-162.94	6,894.79		-6,894.79	43.80		-43.80
11	NOVIEMBRE	6,101.53		-6,101.53	5.79		-5.79	436.12		-436.12	385.16		-385.16	6,193.73		-6,193.73	43.83		-43.83
12	DICIEMBRE	6,279.10		-6,279.10	5.77		-5.77	374.15		-374.15	439.16		-439.16	5,336.47		-5,336.47	49.11		-49.11
TOTAL S/.		39,919.17	30,313.41	-9,605.76	69.58	40.64	-28.94	5,118.86	2,225.93	-2,892.95	2,554.38	4,834.15	2,079.77	78,848.55	53,319.93	-25,528.62	632.80	270.46	-362.34

DEPENDENCIA	JR. BAMBUES ME 1 URB. REMANSO-LA MOLINA			JR. BAMBUES E 01 URB. SIRIUS-LA MOLINA			AV. JAVIER PRADO ESTE N° 1111 - URB. PALOMAR - LA VICTORIA - LIMA			AV. REP. DE PANAMA N° 3629 - SAN ISIDRO - LIMA			JR. ANCASH N° 257 - CERCADO DE LIMA			JR. ANCASH N° 259 - CERCADO DE LIMA				
SUMINISTRADO	4112389-8			4113296-0			3187063-2			2051293-2			0078571-6			0078593-0				
MESES	2015 S/.	2016 S/.	VARIACIÓN DEL CONSUMO S/.	2015 S/.	2016 S/.	VARIACIÓN DEL CONSUMO S/.	2015 S/.	2016 S/.	VARIACIÓN DEL CONSUMO S/.	2015 S/.	2016 S/.	VARIACIÓN DEL CONSUMO S/.	2015 S/.	2016 S/.	VARIACIÓN DEL CONSUMO S/.	2015 S/.	2016 S/.	VARIACIÓN DEL CONSUMO S/.		
1	ENERO	5.80	10.93	5.13	82.78	93.04	10.26	0.00	27.43	27.43	0.00	2,845.31	2,845.31	0.00	5.77	5.97	0.20	325.53	88.69	-236.84
2	FEBRERO	5.82	5.81	-0.01	100.35	76.56	-23.79	0.00	33.07	33.07	0.00	2,862.03	2,862.03	0.00	5.82	5.82	0.00	250.79	93.60	-157.20
3	MARZO	5.77	5.77	0.00	187.87	206.20	38.33	0.00	43.70	43.70	0.00	2,828.31	2,828.31	0.00	5.77	5.77	0.00	302.89	87.64	-215.25
4	ABRIL	119.97	5.77	-114.20	35.70	124.95	89.25	0.00	141.26	141.26	0.00	89.00	0.00	-89.00	5.78	5.77	-0.02	136.49	92.50	-43.99
5	MAYO	5.86	5.77	-0.09	95.97	98.13	2.16	0.00	64.78	54.76	-10.02	0.00	0.00	0.00	5.78	5.77	-0.01	211.66	97.87	-113.79
6	JUNIO	120.26	5.77	-114.49	99.71	108.91	9.20	0.00	249.58	249.58	0.00	0.00	0.00	0.00	5.95	5.77	-0.18	212.81	76.35	-136.46
7	JULIO	12.59	5.77	-6.82	113.11	130.38	17.27	0.00	319.98	319.98	0.00	0.00	0.00	0.00	5.79	5.77	-0.02	1,156.20	244.13	-912.07
8	AGOSTO	5.97		-5.97	108.87		-108.87	0.00			0.00	0.00		0.00	5.77		-5.77	214.13		-214.13
9	SEPTIEMBRE	5.83		-5.83	136.35		-136.35	0.00			0.00	0.00		0.00	5.80		-5.80	191.07		-191.07
10	OCTUBRE	5.78		-5.78	87.31		-87.31	251.71		-251.71	0.00		0.00	5.78		-5.78	174.25		-174.25	
11	NOVIEMBRE	5.79		-5.79	195.77		-195.77	189.96		-189.96	0.00		0.00	5.79		-5.79	217.60		-217.60	
12	DICIEMBRE	5.77		-5.77	108.70		-108.70	24.51		-24.51	1,978.86		-1,978.86	5.77		-5.77	135.78		-135.78	
TOTAL S/.		305.21	45.59	-259.62	1,332.49	838.17	-494.32	466.18	889.78	403.58	1,978.86	8,533.65	6,554.79	69.58	40.64	-28.94	3,529.00	780.22	-2,748.78	



CONSUMO DE ENERGÍA ELECTRICA 2016 - LOCALES ALQUILADOS
JULIO 2016

LOCAL:		JR. ANCASH N° 257 - 259						JR. LAMPA N° 286 - (EDIFICIO NAKO) PISO 2												
SUMINISTRO		2303418			2303413			602002			602003			602004						
TIPO DE TARIFA		BT3		BT3		BT3		BT5B		BT5B		BT5B		BT5B		BT5B				
MESES	N° DE TRABAJAD.	SUB TOTAL DEL MES S/	CONSUMO DE ENERGÍA (KW.h)		N° DE TRABAJAD.	SUB TOTAL DEL MES S/	CONSUMO DE ENERGÍA (KW.h)		N° DE TRABAJAD.	SUB TOTAL DEL MES S/	CONSUMO DE ENERGÍA (KW.h)		N° DE TRABAJAD.	SUB TOTAL DEL MES S/	CONSUMO DE ENERGÍA (KW.h)		N° DE TRABAJAD.	SUB TOTAL DEL MES S/	CONSUMO DE ENERGÍA (KW.h)	
			HP	HFP			HP	HFP			HP	HFP			HP	HFP			HP	HFP
1 ENERO	14	620.00	0	0	7	432.00	0	0	4	396.50	0	0	5	8.00	0	0	7	8.00	0	0
2 FEBRERO	14	837.00	0	0	7	707.50	0	0	4	286.00	0	0	5	8.00	0	0	7	7.50	0	0
3 MARZO	14	849.50	0	0	7	812.00	0	0	4	180.00	0	0	5	8.00	0	0	7	8.00	0	0
4 ABRIL	14	1,103.50	0	0	7	737.50	0	0	4	212.50	0	0	5	8.00	0	0	7	8.00	0	0
5 MAYO	14	588.00	0	0	7	595.50	0	0	4	202.50	0	0	5	8.00	0	0	7	7.50	0	0
6 JUNIO	14	748.50	0	0	7	633.50	0	0	4	177.00	0	0	5	8.50	0	0	7	8.50	0	0
7 JULIO	14	68.50	0	0	7	0.00	0	0	4	189.50	0	0	5	8.50	0	0	7	8.00	0	0
8 AGOSTO	14				7				4				5				7			
9 SEPTIEMBRE	14				7				4				5				7			
10 OCTUBRE	14				7				4				5				7			
11 NOVIEMBRE	14				7				4				5				7			
12 DICIEMBRE	14				7				4				5				7			
TOTAL S/		4,795.00	0.00	0.00		3,918.00	0.00	0.00		1,644.00	0	0		57.00	0	0		55.50	0	0

LOCAL:		JR. LAMPA N° 286 - (EDIFICIO NAKO) PISO 3						JR. LAMPA N° 286 - (EDIFICIO NAKO) PISO 3 y 4												
SUMINISTRO		602090			602097			616922			616920			616921						
TIPO DE TARIFA		BT5B		BT5B		BT5B		BT5B		BT5B		BT5B		BT5B		BT5B				
MESES	N° DE TRABAJAD.	SUB TOTAL DEL MES S/	CONSUMO DE ENERGÍA (KW.h)		N° DE TRABAJAD.	SUB TOTAL DEL MES S/	CONSUMO DE ENERGÍA (KW.h)		N° DE TRABAJAD.	SUB TOTAL DEL MES S/	CONSUMO DE ENERGÍA (KW.h)		N° DE TRABAJAD.	SUB TOTAL DEL MES S/	CONSUMO DE ENERGÍA (KW.h)		N° DE TRABAJAD.	SUB TOTAL DEL MES S/	CONSUMO DE ENERGÍA (KW.h)	
			HP	HFP			HP	HFP			HP	HFP			HP	HFP			HP	HFP
1 ENERO	3	174.50	0	0	19	358.50	0	0	10	439.50	0	0	5	838.00	0	0	12	587.50	0	0
2 FEBRERO	3	153.00	0	0	19	338.50	0	0	10	456.00	0	0	5	496.00	0	0	12	554.50	0	0
3 MARZO	3	160.50	0	0	19	337.50	0	0	10	436.00	0	0	5	332.50	0	0	12	570.00	0	0
4 ABRIL	3	130.00	0	0	19	295.00	0	0	10	425.00	0	0	5	397.00	0	0	12	585.50	0	0
5 MAYO	3	140.00	0	0	19	283.00	0	0	10	379.50	0	0	5	396.50	0	0	12	623.00	0	0
6 JUNIO	3	131.50	0	0	19	280.00	0	0	10	321.50	0	0	5	344.50	0	0	12	490.50	0	0
7 JULIO	3	109.50	0	0	19	285.50	0	0	10	291.00	0	0	5	344.00	0	0	12	483.00	0	0
8 AGOSTO	3				19				10				5				12			
9 SEPTIEMBRE	3				19				10				5				12			
10 OCTUBRE	3				19				10				5				12			
11 SEPTIEMBRE	3				19				10				5				12			
12 DICIEMBRE	3				19				10				5				12			
TOTAL S/		999.00	0.00	0.00		2,178.00	0.00	0.00		2,748.50	0	0		3,148.50	0	0		3,904.00	0	0

LOCAL:		JR. A. MIRO QUESADA N° 247 PISO 5						PASAJE ACUÑA N° 180 - PISO 1						JR. DE LA UNION 266 -269- 270							
SUMINISTRO		205427			205428			237913			0012556			0003973							
TIPO DE TARIFA		BT5B		BT5B		BT5B		BT5B		BT5B		BT5B		BT5B		BT5B		BT5B		BT5B	
MESES	N° DE TRABAJAD.	SUB TOTAL DEL MES S/	CONSUMO DE ENERGÍA (KW.h)		N° DE TRABAJAD.	SUB TOTAL DEL MES S/	CONSUMO DE ENERGÍA (KW.h)		N° DE TRABAJAD.	SUB TOTAL DEL MES S/	CONSUMO DE ENERGÍA (KW.h)		N° DE TRABAJAD.	SUB TOTAL DEL MES S/	CONSUMO DE ENERGÍA (KW.h)		N° DE TRABAJAD.	SUB TOTAL DEL MES S/	CONSUMO DE ENERGÍA (KW.h)		
			HP	HFP			HP	HFP			HP	HFP			HP	HFP			HP	HFP	
1 ENERO	15	525.50	0	0	15	287.00	0	0	14	465.00	0	0	0	0.00	0	0	3	68.50	0	0	
2 FEBRERO	15	665.50	0	0	15	286.00	0	0	14	43.65	0	0	0	0.00	0	0	3	42.00	0	0	
3 MARZO	15	766.50	0	0	15	278.00	0	0	0	0.00	0	0	0	0.00	0	0	3	46.50	0	0	
4 ABRIL	15	542.50	0	0	15	246.50	0	0	0	0.00	0	0	0	313.78	0	0	3	57.50	0	0	
5 MAYO	15	433.50	0	0	15	248.00	0	0	0	0.00	0	0	0	0.00	0	0	0	0.00	0	0	
6 JUNIO	15	399.00	0	0	15	245.50	0	0	0	0.00	0	0	0	0.00	0	0	0	0.00	0	0	
7 JULIO	15	346.00	0	0	15	207.50	0	0	0	0.00	0	0	0	0.00	0	0	0	7.00	0	0	
8 AGOSTO	15				15				0				0				0				
9 SEPTIEMBRE	15				15				0				0				0				
10 OCTUBRE	15				15				0				0				0				
11 NOVIEMBRE	15				15				0				0				0				
12 DICIEMBRE	15				15				0				0				0				
TOTAL S/		3,678.50	0.00	0.00		1,798.50	0.00	0.00		508.65	0	0		313.78	0	0		221.50	0	0	



CONSUMO DE ENERGÍA ELÉCTRICA 2016 - LOCALES ALQUILADOS
JULIO 2016

LOCAL:		JR. DE LA UNION 266 -269- 270						JR. DE LA UNION 266 -269- 270								
SUMINISTRO		0273409		0273410		0273411		0273412		0273412		0273412				
TIPO DE TARIFA:		BT5B		BT5B		BT5B		BT5B		BT5B		BT5B				
MESES	Nº DE TRABAJAD.	SUB TOTAL DEL MES S/.	CONSUMO DE ENERGÍA (KW.h)		Nº DE TRABAJAD.	SUB TOTAL DEL MES S/.	CONSUMO DE ENERGÍA (KW.h)		Nº DE TRABAJAD.	SUB TOTAL DEL MES S/.	CONSUMO DE ENERGÍA (KW.h)		Nº DE TRABAJAD.	SUB TOTAL DEL MES S/.	CONSUMO DE ENERGÍA (KW.h)	
			HP	HFP			HP	HFP			HP	HFP			HP	HFP
1 ENERO	5	29.00	0	0	0	6.00	0	0	2	91.50	0	0	0	0.00	0	0
2 FEBRERO	5	76.50	0	0	0	5.50	0	0	2	48.00	0	0	0	0.00	0	0
3 MARZO	5	30.50	0	0	0	6.50	0	0	2	80.00	0	0	0	0.00	0	0
4 ABRIL	5	28.00	0	0	0	6.00	0	0	2	85.00	0	0	0	19.50	0	0
5 MAYO	0	0.00	0	0	0	40.50	0	0	2	0.00	0	0	0	0.00	0	0
6 JUNIO	0	0.00	0	0	0	15.50	0	0	2	58.50	0	0	0	0.00	0	0
7 JULIO	0	0.00	0	0	0	13.00	0	0	2	53.50	0	0	0	4.50	0	0
8 AGOSTO	0				0				2				0			
9 SEPTIEMBRE	0				0				2				0			
10 OCTUBRE	0				0				2				0			
11 NOVIEMBRE	0				0				2				0			
12 DICIEMBRE	0				0				2				0			
TOTAL S/.		164.00	0.00	0.00		93.00	0.00	0.00		416.50	0	0		24.00	0	0

LOCAL:		JR. DE LA UNION 266 -269- 270						JR. DE LA UNION 266 -269- 270								
SUMINISTRO		0273414		0273415		0007204		0287255		0276558		0276558				
TIPO DE TARIFA:		BT5B		BT5B		BT5B		BT5B		BT5B		BT5B				
MESES	Nº DE TRABAJAD.	SUB TOTAL DEL MES S/.	CONSUMO DE ENERGÍA (KW.h)		Nº DE TRABAJAD.	SUB TOTAL DEL MES S/.	CONSUMO DE ENERGÍA (KW.h)		Nº DE TRABAJAD.	SUB TOTAL DEL MES S/.	CONSUMO DE ENERGÍA (KW.h)		Nº DE TRABAJAD.	SUB TOTAL DEL MES S/.	CONSUMO DE ENERGÍA (KW.h)	
			HP	HFP			HP	HFP			HP	HFP			HP	HFP
1 ENERO	2	26.00	0	0	13	64.00	0	0	5	7.00	0	0	4	241.50	0	0
2 FEBRERO	2	7.50	0	0	13	12.50	0	0	5	5.50	0	0	4	118.00	0	0
3 MARZO	2	53.00	0	0	13	67.50	0	0	5	116.50	0	0	4	163.50	0	0
4 ABRIL	2	54.00	0	0	13	63.00	0	0	5	112.50	0	0	4	153.00	0	0
5 MAYO	2	0.00	0	0	0	0.00	0	0	0	0.00	0	0	0	0.00	0	0
6 JUNIO	2	0.00	0	0	0	0.00	0	0	0	0.00	0	0	0	0.00	0	0
7 JULIO	2	19.50	0	0	0	36.00	0	0	0	66.00	0	0	0	0.00	0	0
8 AGOSTO	2				0				0				0			
9 SEPTIEMBRE	2				0				0				0			
10 OCTUBRE	2				0				0				0			
11 NOVIEMBRE	2				0				0				0			
12 DICIEMBRE	2				0				0				0			
TOTAL S/.		160.00	0.00	0.00		245.00	0.00	0.00		307.50	0	0		676.00	0	0

LOCAL:		JR. DE LA UNION 266 -269- 270						JR. DE LA UNION 266 -269- 270								
SUMINISTRO		0270279		0270277		0270278		0015710		1660116		1660116				
TIPO DE TARIFA:		BT5B		BT5B		BT5B		BT5B		BT2		BT2				
MESES	Nº DE TRABAJAD.	SUB TOTAL DEL MES S/.	CONSUMO DE ENERGÍA (KW.h)		Nº DE TRABAJAD.	SUB TOTAL DEL MES S/.	CONSUMO DE ENERGÍA (KW.h)		Nº DE TRABAJAD.	SUB TOTAL DEL MES S/.	CONSUMO DE ENERGÍA (KW.h)		Nº DE TRABAJAD.	SUB TOTAL DEL MES S/.	CONSUMO DE ENERGÍA (KW.h)	
			HP	HFP			HP	HFP			HP	HFP			HP	HFP
1 ENERO	0	158.50	0	0	0	5.00	0	0	0	4.50	0	0	0	17.00	0	0
2 FEBRERO	0	77.00	0	0	0	5.00	0	0	0	5.00	0	0	0	12.00	0	0
3 MARZO	0	48.50	0	0	0	5.00	0	0	0	5.50	0	0	0	51.00	0	0
4 ABRIL	0	59.00	0	0	0	5.00	0	0	9	5.00	0	0	0	53.00	0	0
5 MAYO	0	17.00	0	0	0	5.00	0	0	9	4.50	0	0	0	0.00	0	0
6 JUNIO	0	37.00	0	0	0	5.00	0	0	9	5.00	0	0	0	0.00	0	0
7 JULIO	0	42.00	0	0	0	5.00	0	0	9	4.50	0	0	0	113.00	0	0
8 AGOSTO	0				0				9				0			
9 SEPTIEMBRE	0				0				9				0			
10 OCTUBRE	0				0				9				0			
11 NOVIEMBRE	0				0				9				0			
12 DICIEMBRE	0				0				9				0			
TOTAL S/.		439.00	0.00	0.00		35.00	0.00	0.00		34.00	0	0		246.00	0	0

DIRECTOR
 MEF
 Oficina de Asesoramiento

**CONSUMO DE ENERGÍA ELECTRICA 2016 - LOCALES ALQUILADOS
JULIO 2016**

LOCAL:	JR. DE LA UNION 266 -269- 270								AV. REP. DE PANAMA N° 3533 - SAN ISIDRO - LIMA			
SUMINISTRO	0273413				012072				1269918			
TIPO DE TARIFA:	BT5B				BT5B				BT5B			
MESES	N° DE TRABAJAD.	SUB TOTAL DEL MES	CONSUMO DE		N° DE TRABAJAD.	SUB TOTAL DEL MES	CONSUMO DE		N° DE TRABAJAD.	SUB TOTAL DEL MES	CONSUMO DE	
			HP	HFP			HP	HFP			HP	HFP
1 ENERO	8	5.50	0	0	8	121.50	0	0	2	55.00	0	0
2 FEBRERO	8	5.50	0	0	6	6.00	0	0	2	190.90	0	0
3 MARZO	8	88.50	0	0	6	69.00	0	0	12	95.10	0	0
4 ABRIL	8	75.00	0	0	6	70.00	0	0	12	253.90	0	0
5 MAYO	0	0.00	0	0	0	0.00	0	0	12	329.30	0	0
6 JUNIO	0	0.00	0	0	0	0.00	0	0	12	443.60	0	0
7 JULIO	0	0.00	0	0	0	103.50	0	0	12	395.70	0	0
8 AGOSTO	0				0				12			
9 SEPTIEMBRE	0				0				12			
10 OCTUBRE	0				0				12			
11 NOVIEMBRE	0				0				12			
12 DICIEMBRE	0				0				12			
TOTAL S/.		174.50	0.00	0.00		370.00	0.00	0.00		1,763.40	0	0




CONSUMO DE ENERGIA ELECTRICA 2016 - LOCALES ALQUILADOS
COMPARACION MENSUAL AÑOS 2015 - 2016

INMUEBLES SUMINISTRO	JR. ANCASH N° 257 - 259						JR. LAMPA N° 286 - (EDIFICIO NAKO) PISO 2								
	2303415			2303413			602092			602093			602094		
MESES	2015 S/.	2016 S/.	VARIACIÓN DEL CONSUMO S/.	2015 S/.	2016 S/.	VARIACIÓN DEL CONSUMO S/.	2015 S/.	2016 S/.	VARIACIÓN DEL CONSUMO S/.	2015 S/.	2016 S/.	VARIACIÓN DEL CONSUMO S/.	2015 S/.	2016 S/.	VARIACIÓN DEL CONSUMO S/.
1 ENERO	318.00	620.00	302.00	438.50	432.00	-6.50	192.00	396.50	204.50	4.50	8.00	3.50	4.50	8.00	3.50
2 FEBRERO	471.50	837.00	365.50	572.00	707.50	135.50	152.00	286.00	134.00	5.00	8.00	3.00	4.00	7.50	3.50
3 MARZO	578.00	849.50	271.50	505.00	812.00	307.00	215.50	180.00	-35.50	4.50	8.00	3.50	4.00	8.00	4.00
4 ABRIL	374.50	1,103.50	729.00	416.00	737.50	321.50	228.00	212.50	-15.50	4.50	8.00	3.50	4.00	8.00	4.00
5 MAYO	670.50	568.00	-102.50	625.00	595.50	-29.50	246.50	202.50	-44.00	4.50	8.00	3.50	4.00	7.50	3.50
6 JUNIO	315.50	746.50	433.00	253.00	633.50	380.50	239.00	177.00	-82.00	4.50	8.50	4.00	4.00	8.50	4.50
7 JULIO	491.00	68.50	-422.50	508.50	0.00	-508.50	229.00	189.50	-39.50	5.00	8.50	3.50	4.50	8.00	3.50
8 AGOSTO	154.30		-154.30	11.73		-11.73	207.50		-207.50	4.50		-4.50	4.50		-4.50
9 SEPTIEMBRE	154.30		-154.30	519.00		-519.00	207.50		-207.50	4.50		-4.50	4.50		-4.50
10 OCTUBRE	291.50		-291.50	252.50		-252.50	361.50		-361.50	5.00		-5.00	4.50		-4.50
11 NOVIEMBRE	372.00		-372.00	251.50		-251.50	346.50		-346.50	4.50		-4.50	5.00		-5.00
12 DICIEMBRE	347.50		-347.50	350.50		-350.50	352.00		-352.00	5.00		-5.00	4.50		-4.50
TOTAL S/.	4,538.60	4,795.00	256.40	4,703.23	3,918.00	-785.23	2,977.00	1,644.00	-1,333.00	56.00	57.00	1.00	52.00	55.50	3.50

INMUEBLES SUMINISTRO	JR. LAMPA N° 286 - (EDIFICIO NAKO) PISO 3						JR. LAMPA N° 286 - (EDIFICIO NAKO) PISO 3 y 4								
	602096			602097			616922			616920			616921		
MESES	2015 S/.	2016 S/.	VARIACIÓN DEL CONSUMO S/.	2015 S/.	2016 S/.	VARIACIÓN DEL CONSUMO S/.	2015 S/.	2016 S/.	VARIACIÓN DEL CONSUMO S/.	2015 S/.	2016 S/.	VARIACIÓN DEL CONSUMO S/.	2015 S/.	2016 S/.	VARIACIÓN DEL CONSUMO S/.
1 ENERO	102.50	174.50	72.00	288.50	358.50	70.00	385.00	439.50	54.50	317.00	838.00	521.00	510.50	587.50	77.00
2 FEBRERO	4.50	153.00	148.50	263.00	338.50	75.50	342.00	456.00	114.00	234.00	496.00	262.00	391.50	554.50	163.00
3 MARZO	5.00	160.50	155.50	319.50	337.50	18.00	452.50	436.00	-16.50	305.00	332.50	27.50	370.00	570.00	200.00
4 ABRIL	5.50	130.00	124.50	259.50	295.00	35.50	353.00	425.00	72.00	328.50	397.00	68.50	361.00	585.50	224.50
5 MAYO	161.50	140.00	-21.50	249.50	283.00	33.50	376.50	379.50	3.00	333.50	396.50	63.00	485.00	623.00	138.00
6 JUNIO	208.00	131.50	-76.50	260.00	280.00	20.00	379.00	321.50	-57.50	330.00	344.50	14.50	513.00	490.50	-22.50
7 JULIO	213.00	109.50	-103.50	261.50	285.50	24.00	362.00	291.00	-71.00	322.00	344.00	22.00	544.00	493.00	-51.00
8 AGOSTO	221.00		-221.00	273.00		-273.00	361.50		-361.50	277.50		-277.50	558.00		-558.00
9 SEPTIEMBRE	221.00		-221.00	273.00		-273.00	361.50		-361.50	277.50		-277.50	558.00		-558.00
10 OCTUBRE	143.50		-143.50	277.50		-277.50	400.50		-400.50	430.50		-430.50	572.00		-572.00
11 NOVIEMBRE	131.50		-131.50	255.00		-255.00	377.50		-377.50	432.50		-432.50	581.00		-581.00
12 DICIEMBRE	155.50		-155.50	296.50		-296.50	381.50		-381.50	579.00		-579.00	558.50		-558.50
TOTAL S/.	1,572.50	999.00	-573.50	3,276.50	2,178.00	-1,098.50	4,532.50	2,748.50	-1,784.00	4,167.00	3,148.50	-1,018.50	6,000.50	3,904.00	-2,096.50

INMUEBLES SUMINISTRO	JR. A. MIRO QUESADA N° 247 - PISO 6						PASAJE ACUNA N° 180 - PISO 1			JR. DE LA UNIÓN N° 264 - PISO 4			JR. DE LA UNIÓN N° 264 - OF. 601		
	205427			205426			237613			0012556			0003973		
MESES	2015 S/.	2016 S/.	VARIACIÓN DEL CONSUMO S/.	2015 S/.	2016 S/.	VARIACIÓN DEL CONSUMO S/.	2015 S/.	2016 S/.	VARIACIÓN DEL CONSUMO S/.	2015 S/.	2016 S/.	VARIACIÓN DEL CONSUMO S/.	2015 S/.	2016 S/.	VARIACIÓN DEL CONSUMO S/.
1 ENERO	464.50	525.50	61.00	246.50	287.00	40.50	651.50	465.00	-186.50	1,031.50	0.00	-1,031.50	49.50	68.50	19.00
2 FEBRERO	586.00	665.50	79.50	278.50	286.00	7.50	636.00	43.65	-592.35	971.00	0.00	-971.00	72.00	42.00	-30.00
3 MARZO	649.00	766.50	117.50	255.50	276.00	22.50	605.00	0.00	-605.00	916.00	0.00	-916.00	68.00	46.50	-21.50
4 ABRIL	486.00	542.50	56.50	239.50	246.50	7.00	650.50	0.00	-650.50	1,002.00	313.78	-688.22	0.00	57.50	57.50
5 MAYO	377.50	433.50	56.00	230.50	248.00	17.50	760.00	0.00	-760.00	978.00	0.00	-978.00	0.00	0.00	0.00
6 JUNIO	372.50	399.00	26.50	245.00	245.50	0.50	775.00	0.00	-775.00	921.50	0.00	-921.50	152.00	0.00	-152.00
7 JULIO	360.00	346.00	-14.00	248.50	207.50	-41.00	772.00	0.00	-772.00	0.00	0.00	0.00	0.00	7.00	7.00
8 AGOSTO	400.00		-400.00	332.50		-332.50	906.00		-906.00	0.00		0.00	4.00		-4.00
9 SEPTIEMBRE	421.50		-421.50	325.50		-325.50	923.50		-923.50	0.00		0.00	5.50		-5.50
10 OCTUBRE	357.00		-357.00	269.00		-269.00	524.00		-524.00	0.00		0.00	78.50		-78.50
11 NOVIEMBRE	370.00		-370.00	274.50		-274.50	447.50		-447.50	0.00		0.00	42.50		-42.50
12 DICIEMBRE	386.50		-386.50	281.00		-281.00	447.50		-447.50	0.00		0.00	45.00		-45.00
TOTAL S/.	5,230.50	3,678.50	-1,552.00	3,226.50	1,798.50	-1,428.00	8,098.50	508.65	-7,589.85	5,818.00	0.00	-5,504.22	517.00	221.50	-295.50




CONSUMO DE ENERGIA ELECTRICA 2016 - LOCALES ALQUILADOS
COMPARACION MENSUAL AÑOS 2015 - 2016

INMUEBLES SUMINISTRO	JR. DE LA UNION N° 264 - OF. 603 0273409			JR. DE LA UNION N° 264 - OF. 604 0273410			JR. DE LA UNION N° 264 - OF. 605 0273411			JR. DE LA UNION N° 264 - OF. 606 0273410			JR. DE LA UNION N° 264 - OF. 606 0273412		
	MESES	2015 S/.	2016 S/.	VARIACIÓN DEL CONSUMO S/.	2015 S/.	2016 S/.	VARIACIÓN DEL CONSUMO S/.	2015 S/.	2016 S/.	VARIACIÓN DEL CONSUMO S/.	2015 S/.	2016 S/.	VARIACIÓN DEL CONSUMO S/.	2015 S/.	2016 S/.
1 ENERO	18.00	29.00	11.00	9.50	6.00	-3.50	69.50	91.50	22.00	53.50	0.00	-53.50	298.00	72.00	-226.00
2 FEBRERO	21.00	76.50	55.50	11.00	5.50	-5.50	63.00	48.00	-15.00	49.00	0.00	-49.00	281.00	6.00	-275.00
3 MARZO	16.50	30.50	14.00	7.00	6.50	-0.50	66.00	80.00	14.00	48.50	0.00	-48.50	253.50	31.50	-222.00
4 ABRIL	0.00	28.00	28.00	0.00	6.00	6.00	0.00	85.00	85.00	0.00	19.50	19.50	0.00	18.50	18.50
5 MAYO	0.00	0.00	0.00	3.00	40.50	37.50	30.00	0.00	-30.00	0.00	0.00	0.00	0.00	0.00	0.00
6 JUNIO	40.50	0.00	-40.50	13.00	15.50	2.50	66.50	58.50	-8.00	19.50	0.00	-18.50	0.00	25.00	25.00
7 JULIO	43.00	0.00	-43.00	11.50	13.00	1.50	80.00	53.50	-26.50	68.00	4.50	-63.50	0.00	51.00	51.00
8 AGOSTO	48.00		-48.00	14.00		-14.00	86.00		-86.00	61.00		-61.00	0.00		0.00
9 SEPTIEMBRE	52.00		-52.00	14.00		-14.00	79.50		-79.50	60.50		-60.50	89.00		-89.00
10 OCTUBRE	5.00		-5.00	6.00		-6.00	100.00		-100.00	6.00		-6.00	6.50		-6.50
11 NOVIEMBRE	4.50		-4.50	4.50		-4.50	92.50		-92.50	4.50		-4.50	5.00		-5.00
12 DICIEMBRE	13.50		-13.50	5.50		-5.50	73.00		-73.00	48.50		-48.50	5.00		-5.00
TOTAL S/.	262.00	164.00	-98.00	99.00	93.00	-6.00	806.00	416.50	-389.50	418.00	24.00	-394.00	938.00	204.00	-734.00

INMUEBLES SUMINISTRO	JR. DE LA UNION N° 264 - OF. 607 0273413			JR. DE LA UNION N° 264 - OF. 609 0012072			JR. DE LA UNION N° 264 - OF. 610 0273414			JR. DE LA UNION N° 264 - OF. 611 0273415			JR. DE LA UNION N° 264 - OF. 612 0007204		
	MESES	2015 S/.	2016 S/.	VARIACIÓN DEL CONSUMO S/.	2015 S/.	2016 S/.	VARIACIÓN DEL CONSUMO S/.	2015 S/.	2016 S/.	VARIACIÓN DEL CONSUMO S/.	2015 S/.	2016 S/.	VARIACIÓN DEL CONSUMO S/.	2015 S/.	2016 S/.
1 ENERO	163.00	5.50	-157.50	67.50	121.50	54.00	69.00	26.00	-43.00	59.50	64.00	5.50	119.00	7.00	-112.00
2 FEBRERO	109.00	5.50	-103.50	70.00	6.00	-64.00	71.00	7.50	-63.50	60.50	12.50	-48.00	128.00	5.50	-122.50
3 MARZO	106.50	88.50	-18.00	69.00	69.00	0.00	71.00	53.00	-18.00	61.00	67.50	6.50	130.00	116.50	-13.50
4 ABRIL	0.00	75.00	75.00	0.00	70.00	70.00	0.00	54.00	54.00	0.00	63.00	63.00	0.00	112.50	112.50
5 MAYO	0.00	0.00	0.00	0.00	0.00	0.00	0.00	0.00	0.00	0.00	0.00	0.00	0.00	0.00	0.00
6 JUNIO	59.50	0.00	-59.50	3.00	0.00	-3.00	0.00	0.00	0.00	10.50	0.00	-10.50	0.00	0.00	0.00
7 JULIO	181.50	0.00	-181.50	94.50	103.50	9.00	55.50	19.50	-36.00	85.50	38.00	-47.50	68.50	66.00	-2.50
8 AGOSTO	160.50		-160.50	90.00		-90.00	86.50		-86.50	102.00		-102.00	163.00		-163.00
9 SEPTIEMBRE	299.50		-299.50	85.00		-85.00	68.50		-68.50	106.50		-106.50	175.50		-175.50
10 OCTUBRE	7.00		-7.00	74.00		-74.00	84.00		-84.00	78.50		-78.50	126.00		-126.00
11 NOVIEMBRE	36.50		-36.50	50.50		-50.50	60.50		-60.50	59.50		-59.50	126.00		-126.00
12 DICIEMBRE	297.00		-297.00	84.50		-84.50	75.50		-75.50	67.50		-67.50	247.50		-247.50
TOTAL S/.	1,420.00	174.50	-1,245.50	688.00	370.00	-318.00	641.50	160.00	-481.50	709.00	245.00	-464.00	1,283.50	307.50	-976.00

INMUEBLES SUMINISTRO	JR. DE LA UNION N° 264 - OF. 613 0287255			JR. DE LA UNION N° 264 - OF. 701/702 0276558			JR. DE LA UNION N° 264 - OF. 703 0270279			JR. DE LA UNION N° 264 - OF. 704 0270277			JR. DE LA UNION N° 264 - OF. 705/706 0270276		
	MESES	2015 S/.	2016 S/.	VARIACIÓN DEL CONSUMO S/.	2015 S/.	2016 S/.	VARIACIÓN DEL CONSUMO S/.	2015 S/.	2016 S/.	VARIACIÓN DEL CONSUMO S/.	2015 S/.	2016 S/.	VARIACIÓN DEL CONSUMO S/.	2015 S/.	2016 S/.
1 ENERO	192.50	241.50	49.00	76.50	8.50	-68.00	152.50	158.50	6.00	4.50	5.00	0.50	5.00	4.50	-0.50
2 FEBRERO	178.00	118.00	-60.00	93.00	11.50	-81.50	141.00	77.00	-64.00	4.50	5.00	0.50	6.00	5.00	-1.00
3 MARZO	179.50	163.50	-16.00	88.00	9.00	-79.00	147.50	48.50	-99.00	4.50	5.00	0.50	5.00	5.50	0.50
4 ABRIL	0.00	153.00	153.00	0.00	10.00	10.00	0.00	59.00	59.00	4.50	5.00	0.50	2.50	5.00	2.50
5 MAYO	0.00	0.00	0.00	0.00	0.00	0.00	0.00	17.00	17.00	4.50	5.00	0.50	4.50	4.50	0.00
6 JUNIO	18.00	0.00	-18.00	0.00	1.50	1.50	0.00	37.00	37.00	4.50	5.00	0.50	4.50	5.00	0.50
7 JULIO	103.50	0.00	-103.50	0.00	5.00	5.00	0.00	42.00	42.00	4.50	5.00	0.50	5.00	4.50	-0.50
8 AGOSTO	407.00		-407.00	0.00		0.00	0.00		0.00	4.50		-4.50	9.00		-9.00
9 SEPTIEMBRE	680.50		-680.50	5.00		-5.00	10.00		-10.00	5.00		-5.00	6.00		-6.00
10 OCTUBRE	94.00		-94.00	11.50		-11.50	31.50		-31.50	5.00		-5.00	5.50		-5.50
11 NOVIEMBRE	59.00		-59.00	8.50		-8.50	7.00		-7.00	5.00		-5.00	5.00		-5.00
12 DICIEMBRE	213.00		-213.00	7.00		-7.00	11.50		-11.50	4.50		-4.50	6.00		-6.00
TOTAL S/.	2,125.00	676.00	-1,449.00	289.50	45.50	-244.00	501.00	439.00	-62.00	55.50	35.00	-16.00	64.00	34.00	-30.00



CONSUMO DE ENERGIA ELECTRICA 2016 - LOCALES ALQUILADOS
COMPARACION MENSUAL AÑOS 2015 - 2016

INMUEBLES SUMINISTRO	JR. DE LA UNION N° 264 - OF. 707709 0015710			JR. DE LA UNION N° 264 - 4TO. PISO 1628118			AV. REP. PANAMA N° 3533-SAN ISIDRO-LIMA 1289918		
	2015 S/.	2016 S/.	VARIACIÓN DEL CONSUMO S/.	2015 S/.	2016 S/.	VARIACIÓN DEL CONSUMO S/.	2015 S/.	2016 S/.	VARIACIÓN DEL CONSUMO S/.
1 ENERO	205.50	17.00	-188.50	2,711.00	1,095.00	-1,616.00	0.00	55.00	55.00
2 FEBRERO	193.50	12.00	-181.50	1,206.00	709.00	-497.00	0.00	190.80	190.80
3 MARZO	228.00	51.00	-177.00	1,066.00	561.00	-505.00	0.00	95.10	95.10
4 ABRIL	0.00	53.00	53.00	1,071.50	522.50	-549.00	0.00	253.90	253.90
5 MAYO	0.00	0.00	0.00	1,320.00	568.00	-752.00	0.00	329.30	329.30
6 JUNIO	0.00	0.00	0.00	1,251.00	427.50	-823.50	0.00	443.60	443.60
7 JULIO	0.00	113.00	113.00	915.00	260.50	-654.50	0.00	395.70	395.70
8 AGOSTO	0.00		0.00	950.00		-950.00	0.00		0.00
9 SEPTIEMBRE	54.00		-54.00	904.50		-904.50	0.00		0.00
10 OCTUBRE	57.50		-57.50	1,231.50		-1,231.50	0.00		0.00
11 NOVIEMBRE	56.00		-56.00	1,185.50		-1,185.50	0.00		0.00
DICIEMBRE	109.50		-109.50	1,050.00		-1,050.00	0.00		0.00
TOTAL S/.	904.00	246.00	-658.00	14,862.00	4,143.50	-10,718.50	0.00	1,763.40	1,763.40