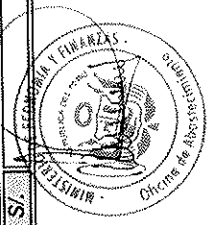


CONSUMO DE AGUA POTABLE - 2012

JR. LAMPA 277-255 - JR. JUNIN 319		JR. LAMPA 274							
PERIODO	N° DE TRABAJADORES	DETALLE DE CONSUMO			N° DE TRABAJADORES	DETALLE DE CONSUMO			
		CONSUMO DE AGUA m ³	IMPORTE S/.	TIPO DE TARIFA		TIPO DE FACTURACION	CONSUMO DE AGUA m ³	IMPORTE S/.	TIPO DE TARIFA
ENERO	1116	2162	8,425.41	ESTATAL	2	120	472.31	ESTATAL	LECTURA
FEBRERO	1215	2023	7,891.71	ESTATAL	2	158	620.54	ESTATAL	LECTURA
MARZO	1251	1963	7,651.43	ESTATAL	2	135	530.65	ESTATAL	LECTURA
ABRIL	1251	2069	8,063.70	ESTATAL	2	119	468.42	ESTATAL	LECTURA
MAYO	1227	1921	7,555.75	ESTATAL	2	125	496.31	ESTATAL	LECTURA
JUNIO	1227	1932	7,884.23	ESTATAL	2	111	450.84	ESTATAL	LECTURA
JULIO	1220	1932	7,763.94	ESTATAL	6	111	450.84	ESTATAL	LECTURA
AGOSTO	1251	2004	8,202.77	ESTATAL	6	152	626.63	ESTATAL	LECTURA
SEPTIEMBRE									
OCTUBRE									
NOVIEMBRE									
DICIEMBRE									
TOTAL S/.		16036	63,438.94	ESTATAL		1031	4,116.54	ESTATAL	LECTURA

JR. LAMPA 580-590		JR. MIROQUEZADA ANTONIO 320							
PERIODO	N° DE TRABAJADORES	DETALLE DE CONSUMO			N° DE TRABAJADORES	DETALLE DE CONSUMO			
		CONSUMO DE AGUA m ³	IMPORTE S/.	TIPO DE TARIFA		TIPO DE FACTURACION	CONSUMO DE AGUA m ³	IMPORTE S/.	TIPO DE TARIFA
ENERO	26	55	219.50	ESTATAL	130	219	862.93	ESTATAL	LECTURA
FEBRERO	31	50	200.27	ESTATAL	130	211	832.57	ESTATAL	LECTURA
MARZO	38	50	200.06	ESTATAL	128	175	691.81	ESTATAL	LECTURA
ABRIL	32	57	227.28	ESTATAL	130	160	633.48	ESTATAL	LECTURA
MAYO	36	54	217.69	ESTATAL	130	183	729.69	ESTATAL	LECTURA
JUNIO	38	49	202.25	ESTATAL	130	181	737.29	ESTATAL	LECTURA
JULIO	38	44	182.19	ESTATAL	132	193	785.41	ESTATAL	LECTURA
AGOSTO	38	39	165.06	ESTATAL	134	187	775.35	ESTATAL	LECTURA
SEPTIEMBRE									
OCTUBRE									
NOVIEMBRE									
DICIEMBRE									
TOTAL S/.		398	1,614.30	ESTATAL		1509	6,048.53	ESTATAL	LECTURA



CONSUMO DE AGUA POTABLE - 2012

AV. CONTRALMIRANTE MORA - CALLAO


JR. ZEPITA 431

PERIODO	DETALLE DE CONSUMO					DETALLE DE CONSUMO				
	Nº DE TRABAJADORES	CONSUMO DE AGUA m ³	IMPORTE S/.	TIPO DE TARIFA	TIPO DE FACTURACION	Nº DE TRABAJADORES	CONSUMO DE AGUA m ³	IMPORTE S/.	TIPO DE TARIFA	TIPO DE FACTURACION
ENERO	6	50	352.75	ESTATAL	LECTURA	2	0	5.59	ESTATAL	LECTURA
FEBRERO	6	52	367.41	ESTATAL	LECTURA	2	0	5.59	ESTATAL	LECTURA
MARZO	6	59	415.24	ESTATAL	LECTURA	2	0	5.59	ESTATAL	LECTURA
ABRIL	6	59	415.24	ESTATAL	LECTURA	2	0	5.59	ESTATAL	LECTURA
MAYO	6	0	0.00	ESTATAL	LECTURA	2	0	5.77	ESTATAL	LECTURA
JUNIO	6	0	0.00	ESTATAL	LECTURA	2	0	5.77	ESTATAL	LECTURA
JULIO	6	0	0.00	ESTATAL	LECTURA	2	0	5.77	ESTATAL	LECTURA
AGOSTO	6	0	0.00	ESTATAL	LECTURA	2	0	5.77	ESTATAL	LECTURA
SEPTIEMBRE										
OCTUBRE										
NOVIEMBRE										
DICIEMBRE										
TOTAL S/.		220	1,550.64		LECTURA		0	45.26	ESTATAL	LECTURA

AV. DIEZ CANSECO 250 - MIRAFLORES

JAVIER PRADO OESTE N° 1115 - SAN ISIDRO

PERIODO	DETALLE DE CONSUMO					DETALLE DE CONSUMO				
	Nº DE TRABAJADORES	CONSUMO DE AGUA m ³	IMPORTE S/.	TIPO DE TARIFA	TIPO DE FACTURACION	Nº DE TRABAJADORES	CONSUMO DE AGUA m ³	IMPORTE S/.	TIPO DE TARIFA	TIPO DE FACTURACION
ENERO	72	128	503.42	ESTATAL	LECTURA	124	155	608.43	ESTATAL	LECTURA
FEBRERO	72	510	1989.63	ESTATAL	LECTURA	115	136	535.31	ESTATAL	LECTURA
MARZO	72	403	1572.98	ESTATAL	LECTURA	130	128	503.42	ESTATAL	LECTURA
ABRIL	72	207	810.67	ESTATAL	LECTURA	130	196	767.88	ESTATAL	LECTURA
MAYO	72	0	821.28	ESTATAL	LECTURA	130	151	593.62	ESTATAL	LECTURA
JUNIO	72	0	388.69	ESTATAL	LECTURA	135	180	727.51	ESTATAL	LECTURA
JULIO	72	69	282.44	ESTATAL	LECTURA	135	191	771.61	ESTATAL	LECTURA
AGOSTO	72	86	357.53	ESTATAL	LECTURA	135	215	878.58	ESTATAL	LECTURA
SEPTIEMBRE										
OCTUBRE										
NOVIEMBRE										
DICIEMBRE										
TOTAL S/.		1403	6,726.64	ESTATAL	LECTURA		1352	5,386.36	ESTATAL	LECTURA



CONSUMO DE ENERGÍA - 2012

JR. LAMPA 255-277 - JR. JUNIN		JR. LAMPA 274 - COCHERA		JR. CONTRALMT. MORA 301 - CALLAO				
PERIODO	SUB TOTAL DEL MES (S/.)	DETALLE DE CONSUMO (Kw.h)			SUB TOTAL DEL MES (S/.)	DETALLE DE CONSUMO (Kw.h)		
		HORA PUNTA	FUERA DE PUNTA	TIPO DE TARIFA		HORA PUNTA	FUERA DE PUNTA	TIPO DE TARIFA
ENERO	82.941.50	25889.51	146759.04	ESTATAL	79.50	8.00	19.20	ESTATAL
FEBRERO	89.207.50	25404.60	148545.20	ESTATAL	79.50	7.20	22.00	ESTATAL
MARZO	95.208.50	30817.40	181118.60	ESTATAL	62.00	8.40	19.20	ESTATAL
ABRIL	100.329.00	27662.60	171408.80	ESTATAL	96.50	8.80	33.20	ESTATAL
MAYO	90.312.00	24246.80	142467.80	ESTATAL	76.50	9.60	30.00	ESTATAL
JUNIO	82.296.00	22093.60	117671.20	ESTATAL	76.00	8.80	31.20	ESTATAL
JULIO	80.238.00	20968.20	115136.40	ESTATAL	82.50	17.20	42.80	ESTATAL
AGOSTO	78.894.50	20795.80	111337.40	ESTATAL	87.00	30.40	48.40	ESTATAL
SEPTIEMBRE								
OCTUBRE								
NOVIEMBRE								
DICIEMBRE								
TOTAL S/.	699,427.00	197878.51	1,135,444.44	ESTATAL	639.50	98.40	246.00	ESTATAL

JR. LAMPA 580		JR. MIROQUE-SADA 320		JR. ZEPITA 431				
PERIODO	SUB TOTAL DEL MES (S/.)	DETALLE DE CONSUMO (Kw.h)			SUB TOTAL DEL MES (S/.)	DETALLE DE CONSUMO (Kw.h)		
		HORA PUNTA	FUERA DE PUNTA	TIPO DE TARIFA		HORA PUNTA	FUERA DE PUNTA	TIPO DE TARIFA
ENERO	1.889.00	414.00	2.658.00	ESTATAL	908.00	0.00	2101.00	ESTATAL
FEBRERO	1.880.00	420.00	2.520.00	ESTATAL	882.50	0.00	2001.00	ESTATAL
MARZO	1.937.00	468.00	2.730.00	ESTATAL	810.00	0.00	1798.00	ESTATAL
ABRIL	1.911.50	462.00	2.628.00	ESTATAL	737.00	0.00	1593.00	ESTATAL
MAYO	1.790.50	420.00	2.508.00	ESTATAL	0.00	0.00	0.00	ESTATAL
JUNIO	1.639.50	414.00	2.376.00	ESTATAL	0.00	0.00	0.00	ESTATAL
JULIO	1.585.50	402.00	2.130.00	ESTATAL	0.00	0.00	0.00	ESTATAL
AGOSTO	1.525.50	414.00	2.040.00	ESTATAL	0.00	0.00	0.00	ESTATAL
SEPTIEMBRE								
OCTUBRE								
NOVIEMBRE								
DICIEMBRE								
TOTAL S/.	14,158.50	3414.00	19590.00	ESTATAL	3,337.50	0.00	7,493.00	ESTATAL



7

CONSUMO DE ENERGÍA - 2012

DIEZ CANSECO 250 - MIRAFLORES				JAVIER PRADO OESTE 1115 - SAN ISIDRO				JR. LAMPA 286 - EDIFICIO NAKO				
PERIODO	SUB TOTAL DEL MES (S/.)	DETALLE DE CONSUMO (Kw.h)			SUB TOTAL DEL MES (S/.)	DETALLE DE CONSUMO (Kw.h)			SUB TOTAL DEL MES (S/.)	DETALLE DE CONSUMO (Kw.h)		
		HORA PUNTA	FUERA DE PUNTA	TIPO DE TARIFA		HORA PUNTA	FUERA DE PUNTA	TIPO DE TARIFA		HORA PUNTA	FUERA DE PUNTA	TIPO DE TARIFA
ENERO	8,945.30	3,250.00	14,780.00	ESTATAL	4,422.20	989.00	4,164.00	ESTATAL	-	-	ESTATAL	
FEBRERO	9,792.70	3,620.00	15,540.00	ESTATAL	2,329.30	1,013.00	4,370.00	ESTATAL	-	-	ESTATAL	
MARZO	9,667.50	3,600.00	16,380.00	ESTATAL	2,411.80	987.00	4,311.00	ESTATAL	-	-	ESTATAL	
ABRIL	9,241.50	3,280.00	15,400.00	ESTATAL	4,838.60	2,180.00	9,350.00	ESTATAL	124.00	229.00	ESTATAL	
MAYO	8,779.50	3,100.00	12,740.00	ESTATAL	5,277.30	2,380.00	9,390.00	ESTATAL	355.50	697.00	ESTATAL	
JUNIO	8,299.90	3,030.00	12,960.00	ESTATAL	4,978.80	2,460.00	9,990.00	ESTATAL	-	-	ESTATAL	
JULIO	8,312.90	3,000.00	12,910.00	ESTATAL	2,262.70	976.00	3,920.00	ESTATAL	670.50	1,417.00	ESTATAL	
AGOSTO	8,105.70	2,860.00	12,370.00	ESTATAL	2,346.60	1,021.00	4,127.00	ESTATAL	661.00	1,420.00	ESTATAL	
SEPTIEMBRE												
OCTUBRE												
NOVIEMBRE												
DICIEMBRE												
TOTAL S/.	71,145.00	25,740.00	113,080.00	ESTATAL	28,867.30	12,006.00	49,622.00	ESTATAL	1,811.00	3,763.00	ESTATAL	

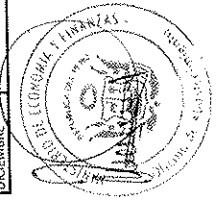


6

PERIODO	J.R. LAMPA NROS 255-277- J.R. JUNIN N° 319			J.R. MIROQUESADA N° 320			AV. BENAVIDES N° 395 4° PISO - MIRAFLORES			DIEZ CAÑESCO N° 250 - MIRAFLORES			JAVIER PRADO OESTE N° 1115 - SAN ISIDRO		
	CANTIDAD	U. MEDIDA	NUUEVOS SOLES (S/.)	CANTIDAD	U. MEDIDA	NUUEVOS SOLES (S/.)	CANTIDAD	U. MEDIDA	NUUEVOS SOLES (S/.)	CANTIDAD	U. MEDIDA	NUUEVOS SOLES (S/.)	CANTIDAD	U. MEDIDA	NUUEVOS SOLES (S/.)
ENERO	1.873.000	RESMA	22.375.740	10.000	RESMA	112.900	0.000	RESMA	0.000	0.000	RESMA	0.000	0.000	RESMA	0.000
FEBRERO	1.538.000	RESMA	19.042.820	600.000	RESMA	7.134.000	0.000	RESMA	0.000	0.000	RESMA	0.000	0.000	RESMA	0.000
MARZO	1.481.000	RESMA	20.072.750	26.000	RESMA	309.140	0.000	RESMA	0.000	0.000	RESMA	0.000	0.000	RESMA	0.000
ABRIL	1.482.000	RESMA	17.651.200	12.000	RESMA	142.580	0.000	RESMA	0.000	0.000	RESMA	0.000	0.000	RESMA	0.000
MAYO	574.000	RESMA	6.985.360	0.000	RESMA	0.000	0.000	RESMA	0.000	0.000	RESMA	0.000	0.000	RESMA	0.000
JUNIO	1.632.000	RESMA	20.945.700	14.000	RESMA	166.460	0.000	RESMA	0.000	0.000	RESMA	0.000	0.000	RESMA	0.000
JULIO	1.440.000	RESMA	15.646.400	0.000	RESMA	0.000	0.000	RESMA	0.000	0.000	RESMA	0.000	0.000	RESMA	0.000
AGOSTO	1.113.000	RESMA	11.780.120	22.000	RESMA	176.000	0.000	RESMA	0.000	0.000	RESMA	0.000	0.000	RESMA	0.000
SEPTIEMBRE															
OCTUBRE															
NOVIEMBRE															
DICIEMBRE															

PERIODO	J.R. LAMPA NROS 255-277- J.R. JUNIN N° 319			J.R. MIROQUESADA N° 320			AV. BENAVIDES N° 395 4° PISO - MIRAFLORES			DIEZ CAÑESCO N° 250 - MIRAFLORES			JAVIER PRADO OESTE N° 1115 - SAN ISIDRO		
	KILOS	NUUEVOS SOLES (S/.)	KILOS	NUUEVOS SOLES (S/.)	KILOS	NUUEVOS SOLES (S/.)	KILOS	NUUEVOS SOLES (S/.)	KILOS	NUUEVOS SOLES (S/.)	KILOS	NUUEVOS SOLES (S/.)	KILOS	NUUEVOS SOLES (S/.)	
ENERO	94.600	400.960	0.000	0.000	0.000	0.000	0.000	0.000	0.000	0.000	0.000	0.000	0.000	0.000	
FEBRERO	542.700	1.630.440	167.000	253.450	2.800	35.640	0.000	0.000	0.000	0.000	0.000	0.000	0.000	0.000	
MARZO	257.500	1.716.310	0.000	0.000	0.336	0.000	0.000	0.000	0.000	0.000	0.000	0.000	0.000	0.000	
ABRIL	522.000	1.036.440	0.000	0.000	0.000	0.000	0.000	0.000	0.000	0.000	0.000	0.000	0.000	0.000	
MAYO	100.180	195.960	0.000	0.000	0.000	0.000	0.000	0.000	0.000	0.000	0.000	0.000	0.000	0.000	
JUNIO	122.400	288.290	0.000	0.000	0.000	0.000	0.000	0.000	0.000	0.000	0.000	0.000	0.000	0.000	
JULIO	44.128.950	77.878.000	0.000	0.000	0.000	0.000	0.000	0.000	0.000	0.000	0.000	0.000	0.000	0.000	
AGOSTO	136.254	658.580	0.000	0.000	0.000	0.000	0.000	0.000	0.000	0.000	0.000	0.000	0.000	0.000	
SEPTIEMBRE															
OCTUBRE															
NOVIEMBRE															
DICIEMBRE															

PERIODO	J.R. LAMPA NROS 255-277- J.R. JUNIN N° 319			J.R. MIROQUESADA N° 320			AV. BENAVIDES N° 395 4° PISO - MIRAFLORES			DIEZ CAÑESCO N° 250 - MIRAFLORES			JAVIER PRADO OESTE N° 1115 - SAN ISIDRO		
	UNIDADES	NUUEVOS SOLES (S/.)	UNIDADES	NUUEVOS SOLES (S/.)	UNIDADES	NUUEVOS SOLES (S/.)	UNIDADES	NUUEVOS SOLES (S/.)	UNIDADES	NUUEVOS SOLES (S/.)	UNIDADES	NUUEVOS SOLES (S/.)	UNIDADES	NUUEVOS SOLES (S/.)	
ENERO	40.000	17.471.530	6.000	2.982.700	0.000	0.000	0.000	0.000	0.000	0.000	0.000	0.000	0.000	0.000	
FEBRERO	61.000	23.422.540	2.000	512.920	1.000	523.300	8.000	3.424.700	0.000	0.000	0.000	0.000	0.000	0.000	
MARZO	126.000	44.067.100	0.000	0.000	0.000	256.960	0.000	0.000	0.000	0.000	0.000	0.000	0.000	0.000	
ABRIL	111.000	34.616.280	0.000	0.000	0.000	0.000	0.000	0.000	0.000	0.000	0.000	0.000	0.000	0.000	
MAYO	69.000	17.435.520	0.000	0.000	0.000	0.000	0.000	0.000	0.000	0.000	0.000	0.000	0.000	0.000	
JUNIO	31.000	15.128.690	1.000	988.000	0.000	0.000	0.000	0.000	0.000	0.000	0.000	0.000	0.000	0.000	
JULIO	1.461.000	427.885.910	0.000	0.000	0.000	0.000	0.000	0.000	0.000	0.000	0.000	0.000	0.000	0.000	
AGOSTO	41.000	16.441.080	0.000	0.000	1.000	323.300	0.000	0.000	0.000	0.000	0.000	0.000	0.000	0.000	
SEPTIEMBRE															
OCTUBRE															
NOVIEMBRE															
DICIEMBRE															



CONSUMO DE COMBUSTIBLES

PROCESO 2012

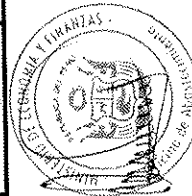
PERIODO	GASOLINA DE 97 OCTANOS		GASOLINA DE 95 OCTANOS		GASOLINA DE 90 OCTANOS		GASOLINA DE 84 OCTANOS				
	JR. LAMPA NROS 255-277- JR. JUNIN N° 319		JR. LAMPA NROS 255-277- JR. JUNIN N° 319		JR. LAMPA NROS 255-277- JR. JUNIN N° 319		JR. LAMPA NROS 255-277- JR. JUNIN N° 319				
	GLS.	NUEVOS SOLES (S/.)	GLS.	NUEVOS SOLES (S/.)	GLS.	NUEVOS SOLES (S/.)	GLS.	NUEVOS SOLES (S/.)			
ENERO	1,078.404	16,437.142	0.000	0.000	30.000	401.760	24.000	323.040	0.000	0.000	
FEBRERO	850.942	13,227.480	0.000	0.000	18.000	243.800	10.000	134.500	0.000	0.000	
MARZO	983.970	16,136.149	0.000	0.000	1.500	21.330	0.000	0.000	0.000	0.000	
ABRIL	827.340	14,239.677	0.000	0.000	12.000	171.880	0.000	0.000	0.000	0.000	
MAYO	927.510	14,517.601	0.000	0.000	7.500	111.300	0.000	0.000	0.000	0.000	
JUNIO	921.170	14,245.560	0.000	0.000	6.000	89.040	0.000	0.000	0.000	0.000	
JULIO	850.172	12,496.459	0.000	0.000	12.000	163.934	0.000	0.000	0.000	0.000	
AGOSTO	927.245	14,135.989	0.000	0.000	12.001	163.934	0.000	0.000	0.000	0.000	
SEPTIEMBRE											
OCTUBRE											
NOVIEMBRE											
DICIEMBRE											



CONSUMO DE OTROS COMBUSTIBLES

PROCESO 2012

PERIODO	GAS LICUADO DE PETROLEO (GLP)		GAS NATURAL VEHICULAR		PETROLEO DIESEL B5 S50	
	LITROS	NUEVOS SOLES (S/.)	M3	NUEVOS SOLES (S/.)	GLS.	NUEVOS SOLES (S/.)
		JR. LAMPA NROS 255-277- JR. JUNIN N° 319	JR. LAMPA NROS 255-277- JR. JUNIN N° 320	JR. LAMPA NROS 255-277- JR. JUNIN N° 321		
ENERO	0.000	0.000	0.000	0.000	53.788	726.676
FEBRERO	0.000	0.000	0.000	0.000	66.950	910.531
MARZO	0.000	0.000	0.000	0.000	48.250	687.577
ABRIL	0.000	0.000	0.000	0.000	56.230	801.210
MAYO	0.000	0.000	0.000	0.000	72.970	1.047.830
JUNIO	0.000	0.000	0.000	0.000	54.919	772.141
JULIO	0.000	0.000	0.000	0.000	33.581	455.694
AGOSTO	0.000	0.000	0.000	0.000	36.396	504.215
SEPTIEMBRE						
OCTUBRE						
NOVIEMBRE						
DICIEMBRE						



GENERACIÓN DE RESIDUOS SÓLIDOS

PROCESO 2012

PERIODO	PAPELES Y CARTONES			
	JR. LAMPA NROS 255-277- JR. JUNIN N° 319 KILOS	JR. MIROQUESADA N° 320 KILOS	AV. BENAVIDES 395 4° PISO - MIRAFLORES KILOS	JAVIER PRADO OESTE N° 1115 - SAN ISIDRO KILOS
ENERO	82.470,770	362,940	0,000	0,000
FEBRERO	63.379,100	24.594,000	1.454,280	0,000
MARZO	67.562,120	1.040,000	45,000	0,000
ABRIL	50.889,560	480,000	0,000	42.708,000
MAYO	23.100,320	0,000	0,000	0,000
JUNIO	68.428,000	560,000	1.600,000	0,000
JULIO	104.802,810	0,000	0,000	42.846,400
AGOSTO	45.406,780	0,000	1.452,024	480,000
SEPTIEMBRE				
OCTUBRE				
NOVIEMBRE				
DICIEMBRE				

PERIODO	VIDRIOS			
	JR. LAMPA NROS 255-277- JR. JUNIN N° 319 KILOS	JR. MIROQUESADA N° 320 KILOS	AV. BENAVIDES 395 4° PISO - MIRAFLORES KILOS	JAVIER PRADO OESTE N° 1115 - SAN ISIDRO KILOS
ENERO	0,000	0,000	0,000	0,000
FEBRERO	0,000	0,000	0,000	0,000
MARZO	0,000	0,000	0,000	0,000
ABRIL	0,000	0,000	0,000	0,000
MAYO	0,000	0,000	0,000	0,000
JUNIO	0,000	0,000	0,000	0,000
JULIO	0,000	0,000	0,000	0,000
AGOSTO	0,000	0,000	0,000	0,000
SEPTIEMBRE				
OCTUBRE				
NOVIEMBRE				
DICIEMBRE				

PERIODO	PLASTICOS			
	JR. LAMPA NROS 255-277- JR. JUNIN N° 319 KILOS	JR. MIROQUESADA N° 320 KILOS	AV. BENAVIDES 395 4° PISO - MIRAFLORES KILOS	JAVIER PRADO OESTE N° 1115 - SAN ISIDRO KILOS
ENERO	0,000	0,000	0,000	0,000
FEBRERO	221,202	0,624	2,713	4,417
MARZO	73,996	4,345	11,254	0,000
ABRIL	92,648	0,000	0,000	0,000
MAYO	140,240	0,420	0,000	0,000
JUNIO	58,020	4,050	0,000	0,000
JULIO	43,657	0,000	2,520	0,000
AGOSTO	700,780	4,083	5,040	23,111
SEPTIEMBRE				
OCTUBRE				
NOVIEMBRE				
DICIEMBRE				

