


**CUADRO COMPARATIVO DE GASTO POR CONSUMO DE AGUA
AÑOS 2010 - 2013 COMPARACIÓN MENSUAL**

DEPENDENCIA	AV. CONTRALMIRANTE MORA 301 - CALLAO				AV. E. DIEZ CANSECO 250 - MIRAFLORES				AV. JAVIER PRADO OESTE 1115 - SAN ISIDRO				JR. ZEPITA 431 - CERCADO			
DEPENDENCIA	2010				2011				2012				2013			
MESES	AÑO BASE 2011 S/.	2012 S/.	2013 S/.	VARIACION DEL CONSUMO S/.	AÑO BASE 2011 S/.	2012 S/.	2013 S/.	VARIACION DEL CONSUMO S/.	AÑO BASE 2011 S/.	2012 S/.	2013 S/.	VARIACION DEL CONSUMO S/.	AÑO BASE 2011 S/.	2012 S/.	2013 S/.	VARIACION DEL CONSUMO S/.
1 ENERO	5.50	5.59	5.77	-0.18	444.50	608.43	771.48	-163.05	202.50	501.42	154.72	348.70	228.50	352.75	0.00	0.00
2 FEBRERO	5.50	5.59	5.77	-0.18	682.00	535.31	753.50	-218.19	231.00	1,929.53	1,820.50	158.53	498.50	367.41	0.00	0.00
3 MARZO	5.00	5.59	5.77	-0.18	486.00	503.42	576.55	-73.14	425.50	1,572.98	2,720.10	-1,147.12	428.00	415.24	0.00	0.00
4 ABRIL	5.50	5.59	5.82	-0.23	492.50	767.88	627.55	140.30	250.50	810.67	1,520.19	-709.52	321.00	415.24	0.00	0.00
5 MAYO	5.00	5.59	5.77	-0.18	529.00	593.62	676.02	-82.40	339.50	821.28	1,689.88	-868.50	327.50	0.00	0.00	0.00
6 JUNIO	5.50	5.77	5.77	0.00	575.50	727.61	676.02	51.49	209.00	388.69	514.82	-126.13	405.28	0.00	0.00	0.00
7 JULIO	5.00	5.77	5.77	0.00	796.50	771.61	639.46	132.13	229.50	282.44	480.72	-198.28	318.02	0.00	0.00	0.00
8 AGOSTO	5.50	5.77	5.77	0.00	487.00	878.58	663.95	214.63	266.50	357.53	519.55	-162.02	498.56	0.00	0.00	0.00
TOTAL S/.	42.50	45.26	46.21	-0.95	4,499.00	5,386.26	5,384.59	1.77	2,154.00	6,726.64	9,420.78	-2,694.14	3,025.36	1,550.64	0.00	0.00

DEPENDENCIA	JR. MIROQUEZADA 320 - 324 CERCADO								LAMPA 277 - CERCADO							
DEPENDENCIA	2010				2011				2012				2013			
MESES	AÑO BASE 2010 S/.	2012 S/.	2013 S/.	VARIACION DEL CONSUMO S/.	AÑO BASE 2011 S/.	2012 S/.	2013 S/.	VARIACION DEL CONSUMO S/.	AÑO BASE 2011 S/.	2012 S/.	2013 S/.	VARIACION DEL CONSUMO S/.	AÑO BASE 2011 S/.	2012 S/.	2013 S/.	VARIACION DEL CONSUMO S/.
1 ENERO	553.00	810.67	1,102.18	-291.51	190.00	52.26	87.00	-34.74	594.00	3,852.10	2,765.27	1,086.83	5.50	5.59	5.77	-0.18
2 FEBRERO	584.50	749.17	1,050.26	-301.09	81.50	83.40	79.73	3.67	594.50	3,633.45	2,656.88	976.57	5.50	5.59	5.77	-0.18
3 MARZO	728.00	647.32	900.97	-253.65	107.00	44.49	63.26	-18.77	459.50	3,809.31	1,401.95	2,407.36	5.00	5.59	5.77	-0.18
4 ABRIL	654.00	600.66	1,005.86	-405.20	75.50	32.82	56.62	-23.80	84.50	3,467.05	82.03	3,385.02	5.50	5.59	5.77	-0.18
5 MAYO	772.50	680.74	1,694.13	-1,013.39	85.00	48.95	60.92	-11.97	146.50	3,231.49	799.04	2,432.45	5.00	5.77	5.77	0.00
6 JUNIO	787.00	699.45	1,308.09	-608.64	132.50	37.84	60.92	-23.08	121.50	3,141.31	5,427.17	-2,285.86	5.50	5.77	5.77	0.00
7 JULIO	924.50	739.54	731.16	183.34	64.90	45.87	52.43	-6.56	185.50	3,662.57	6,737.98	-3,075.41	5.00	5.77	5.77	0.00
8 AGOSTO	943.00	769.58	849.95	-80.37	148.50	5.77	60.92	-55.15	71.50	4,433.44	6,763.44	-2,330.00	5.50	5.77	5.77	0.00
TOTAL S/.	5,966.50	5,697.13	8,642.60	-2,362.45	884.00	351.40	521.80	-170.40	2,257.50	29,230.72	26,633.76	2,596.96	42.50	45.24	46.16	-0.72

DEPENDENCIA	JR. LAMPA 274 - CERCADO				JR. LAMPA 580 - 594 CERCADO				JR. LAMPA 266 - CERCADO			
DEPENDENCIA	2010				2011				2012			
MESES	AÑO BASE 2010 S/.	2012 S/.	2013 S/.	VARIACION DEL CONSUMO S/.	AÑO BASE 2011 S/.	2012 S/.	2013 S/.	VARIACION DEL CONSUMO S/.	AÑO BASE 2011 S/.	2012 S/.	2013 S/.	VARIACION DEL CONSUMO S/.
1 ENERO	342.50	472.31	584.77	-112.46	91.00	219.50	239.84	20.34	5,375.50	4,567.72	4,416.04	151.68
2 FEBRERO	358.50	620.64	610.06	10.58	136.00	200.27	310.13	-109.86	6,397.00	4,252.67	5,242.47	-989.80
3 MARZO	524.00	530.65	527.28	3.37	180.50	200.06	252.15	-52.09	5,627.00	3,836.53	6,337.84	-2,501.31
4 ABRIL	454.50	468.42	484.63	-16.21	97.50	227.28	234.58	-7.30	6,028.00	4,591.06	9,849.67	-5,258.61
5 MAYO	370.50	495.31	289.99	206.32	128.00	217.59	230.61	-12.92	6,560.50	4,318.49	7,527.02	-3,208.53
6 JUNIO	485.00	450.84	281.51	169.33	176.00	202.25	247.56	-45.31	6,759.00	4,737.15	3,573.37	1,163.78
7 JULIO	571.00	450.84	434.22	16.82	204.00	182.19	213.64	-31.45	6,312.00	4,095.60	1,299.62	2,795.98
8 AGOSTO	347.50	625.63	277.26	349.37	130.50	165.06	200.91	-35.85	6,052.50	3,763.56	2,190.46	1,573.10
TOTAL S/.	3,453.50	4,116.64	3,489.72	626.92	1,143.50	1,614.30	1,929.42	-274.44	49,111.50	34,162.78	40,436.49	-6,273.71



AGOSTO


CONSUMO DE ENERGÍA - 2013

LOCAL: JR. JUNÍN 319																	
MESES	N° DE TRABAJADORES	SUB TOTAL DEL MES S/.	CONSUMO DE ENERGÍA (KW.h)		N° DE TRABAJADORES	SUB TOTAL DEL MES S/.	CONSUMO DE ENERGÍA (KW.h)		N° DE TRABAJADORES	SUB TOTAL DEL MES S/.	CONSUMO DE ENERGÍA (KW.h)		N° DE TRABAJADORES	SUB TOTAL DEL MES S/.	CONSUMO DE ENERGÍA (KW.h)		
			HP	HFP			HP	HFP			HP	HFP			HP	HFP	
			1 ENERO	554			19,199.50	3,922			26,548	554			27,365.50	10,263	49,293
2 FEBRERO	554	26,598.50	6,102	39,846	554	27,195.50	10,968	49,167	554	22,412.50	5,142	23,668	554	330.50	0	0	
3 MARZO	554	31,085.00	7,830	40,984	554	27,957.50	11,817	52,410	554	23,989.50	6,018	28,004	554	7.00	0	0	
4 ABRIL	554	27,040.50	5,138	36,578	554	29,105.50	12,078	55,965	554	24,132.50	5,834	27,472	554	7.50	0	0	
5 MAYO	554	22,736.50	827.47	5,242.9	554	28,308.00	2,053.050	9,180.630	554	23,609.50	2,215.870	9,618	554	7.00	0	0	
6 JUNIO	554	18,656.00	939	5,302	554	26,658.00	2,089	9,344	554	22,944.50	2,241	9,739	554	7.50	0	0	
7 JULIO	554	17,601.50	948	5,341	554	28,675.00	2,130	9,526	554	22,699.50	2,269	9,854	554	7.50	0	0	
8 AGOSTO	554	16,435.50	956	5,374	554	27,212.50	2,168	9,688	554	21,819.00	2,255	9,955	554	7.50	0	0	
TOTAL S/.		178,353.00	26,763	165,216		222,477.50	53,556	244,574		183,637.00	31,036	141,818		1,032.50	0	0	

LOCAL: LAMPA 277 (UNIV.) PISO 8																	
MESES	N° DE TRABAJADORES	SUB TOTAL DEL MES S/.	CONSUMO DE ENERGÍA (KW.h)		N° DE TRABAJADORES	SUB TOTAL DEL MES S/.	CONSUMO DE ENERGÍA (KW.h)		N° DE TRABAJADORES	SUB TOTAL DEL MES S/.	CONSUMO DE ENERGÍA (KW.h)		N° DE TRABAJADORES	SUB TOTAL DEL MES S/.	CONSUMO DE ENERGÍA (KW.h)		
			HP	HFP			HP	HFP			HP	HFP			HP	HFP	
			1 ENERO	306			0.00	0			0	306			4.50	0	0
2 FEBRERO	306	0.00	0	0	306	4.50	0	0	306	175.50	0	387	306	368.00	0	849	
3 MARZO	306	0.00	0	0	306	4.00	0	0	306	1,832.50	0	5,087	306	377.50	0	829	
4 ABRIL	306	0.00	0	0	306	4.50	0	0	306	677.50	0	1,480	306	349.50	0	733	
5 MAYO	306	0.00	0	0	306	4.00	0	0	306	631.00	0	0	306	397.50	0	0	
6 JUNIO	306	0.00	0	0	306	4.50	0	0	306	829.50	0	0	306	411.50	0	0	
7 JULIO	306	0.00	0	0	306	4.50	0	0	306	788.50	0	0	306	365.50	0	2	
8 AGOSTO	306	0.00	0	0	306	4.50	0	0	306	937.00	0	0	306	432.50	0	0	
TOTAL S/.		0.00	0	0		35.00	0	0		5,958.50	0	7323		3,123.50	0	3312	

LOCAL: LAMPA 277 (UNIV.) PISO 8																	
MESES	N° DE TRABAJADORES	SUB TOTAL DEL MES S/.	CONSUMO DE ENERGÍA (KW.h)		N° DE TRABAJADORES	SUB TOTAL DEL MES S/.	CONSUMO DE ENERGÍA (KW.h)		N° DE TRABAJADORES	SUB TOTAL DEL MES S/.	CONSUMO DE ENERGÍA (KW.h)		N° DE TRABAJADORES	SUB TOTAL DEL MES S/.	CONSUMO DE ENERGÍA (KW.h)		
			HP	HFP			HP	HFP			HP	HFP			HP	HFP	
			1 ENERO	306			98.50	0			207	306			0.00	0	0
2 FEBRERO	306	34.00	0	68	306	0.00	0	0	306	52.00	0	107	306	314.50	0	684	
3 MARZO	306	69.50	0	145	306	0.00	0	0	306	2,067.00	0	4,809	306	306.50	0	660	
4 ABRIL	306	102.50	0	211	306	0.00	0	0	306	373.00	0	801	306	286.50	0	608	
5 MAYO	306	181.50	0	0	306	0.00	0	0	306	546.50	0	0	306	318.00	0	0	
6 JUNIO	306	172.50	0	0	306	0.00	0	0	306	494.50	0	0	306	357.50	0	0	
7 JULIO	306	47.50	0	0	306	0.00	0	0	306	369.50	0	0	306	349.00	0	0	
8 AGOSTO	306	23.50	0	0	306	0.00	0	0	306	697.00	0	0	306	386.50	0	0	
TOTAL S/.		729.50	0	629		0.00	0	0		4,649.50	0	5818		2,678.50	0	2758	

LOCAL: LAMPA 277 (UNIV.) PISO 8																	
MESES	N° DE TRABAJADORES	SUB TOTAL DEL MES S/.	CONSUMO DE ENERGÍA (KW.h)		N° DE TRABAJADORES	SUB TOTAL DEL MES S/.	CONSUMO DE ENERGÍA (KW.h)		N° DE TRABAJADORES	SUB TOTAL DEL MES S/.	CONSUMO DE ENERGÍA (KW.h)		N° DE TRABAJADORES	SUB TOTAL DEL MES S/.	CONSUMO DE ENERGÍA (KW.h)		
			HP	HFP			HP	HFP			HP	HFP			HP	HFP	
			1 ENERO	306			355.50	0			779	306			150.00	0	320
2 FEBRERO	306	331.50	0	723	306	136.00	0	294	306	177.50	0	385	306	807.00	0	1,796	
3 MARZO	306	333.00	0	723	306	144.00	0	304	306	174.00	0	374	306	859.50	0	1,927	
4 ABRIL	306	317.00	0	679	306	134.50	0	286	306	160.00	0	338	306	721.50	0	1,569	
5 MAYO	306	381.00	0	0	306	145.00	0	0	306	196.50	0	0	306	829.00	0	0	
6 JUNIO	306	388.50	0	0	306	134.00	0	0	306	203.00	0	0	306	814.00	0	0	
7 JULIO	306	324.50	0	0	306	105.00	0	0	306	158.00	0	0	306	686.50	0	0	
8 AGOSTO	306	415.50	0	0	306	210.00	0	0	306	256.00	0	0	306	777.00	0	0	
TOTAL S/.		2,846.50	0	2903		1,158.50	0	7204		1,506.50	0	1475		6,285.00	0	7029	



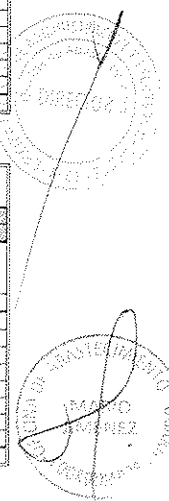
CONSUMO DE ENERGÍA - 2013

LOCAL: LAMPA 277 (UNIV.) PISO 8																	
SUMINISTRO		201301				201302				201303				201304			
TIPO DE TARIFA		BT93		BT93		BT93		BT93		BT93		BT93		BT93			
MESES	N° DE TRABAJADORES	SUB TOTAL DEL MES \$/.	CONSUMO DE ENERGÍA (KW.H)		N° DE TRABAJADORES	SUB TOTAL DEL MES \$/.	CONSUMO DE ENERGÍA (KW.H)		N° DE TRABAJADORES	SUB TOTAL DEL MES \$/.	CONSUMO DE ENERGÍA (KW.H)		N° DE TRABAJADORES	SUB TOTAL DEL MES \$/.	CONSUMO DE ENERGÍA (KW.H)		
			HP	HFP			HP	HFP			HP	HFP			HP	HFP	
1 ENERO	306	361.00	0	793	306	503.00	0	1.101	306	4.50	0	0	306	4.50	0	0	
2 FEBRERO	306	424.50	0	935	306	468.50	0	1.012	306	4.00	0	0	306	5.50	0	4	
3 MARZO	306	390.50	0	851	306	415.50	0	908	306	4.50	0	0	306	4.50	0	0	
4 ABRIL	306	372.00	0	798	306	435.50	0	946	306	4.00	0	0	306	4.00	0	0	
5 MAYO	306	495.00	0	0	306	534.50	0	0	306	4.50	0	0	306	4.50	0	0	
6 JUNIO	306	493.00	0	0	306	563.00	0	0	306	4.00	0	0	306	4.00	0	0	
7 JULIO	306	392.50	0	0	306	510.00	0	0	306	4.50	0	0	306	4.50	0	0	
8 AGOSTO	306	491.50	0	0	306	574.00	0	0	306	4.00	0	0	306	4.50	0	0	
TOTAL \$/.		3.420.00	0	3377		4.004.00	0	3967		34.00	0	0		36.00	0	4	

LOCAL: LAMPA 277 (UNIV.)																	
SUMINISTRO		201301				201302				201303				201304			
TIPO DE TARIFA		BT93		BT93		BT93		BT93		BT93		BT93		BT93			
MESES	N° DE TRABAJADORES	SUB TOTAL DEL MES \$/.	CONSUMO DE ENERGÍA (KW.H)		N° DE TRABAJADORES	SUB TOTAL DEL MES \$/.	CONSUMO DE ENERGÍA (KW.H)		N° DE TRABAJADORES	SUB TOTAL DEL MES \$/.	CONSUMO DE ENERGÍA (KW.H)		N° DE TRABAJADORES	SUB TOTAL DEL MES \$/.	CONSUMO DE ENERGÍA (KW.H)		
			HP	HFP			HP	HFP			HP	HFP			HP	HFP	
1 ENERO	306	2.089.50	0	4.880	306	443.00	0	988	4	1.470.50	0	0	306	2.431.00	728	4.120	
2 FEBRERO	306	1.914.50	0	4.400	306	397.00	0	871	4	1.493.50	0	0	306	2.498.00	608	4.078	
3 MARZO	306	1.712.00	0	3.880	306	414.50	0	906	4	1.511.50	0	0	306	2.603.00	772	4.354	
4 ABRIL	306	1.523.00	0	3.420	306	481.00	0	982	4	1.503.00	0	0	306	2.510.50	716	4.134	
5 MAYO	306	1.826.50	0	0	306	576.50	0	0	4	1.493.50	317.900	1.864	306	2.382.00	4.286	24.397	
6 JUNIO	306	1.856.50	0	0	306	579.50	0	0	4	1.537.00	323.700	1.898	306	2.398.00	4.322	24.583	
7 JULIO	306	1.969.00	0	0	306	497.50	0	0	4	1.689.50	331.500	1.940	306	2.393.00	4.351	24.773	
8 AGOSTO	306	2.100.00	0	0	306	606.50	0	0	4	1.707.50	338.700	1.979	306	2.296.00	4.397	24.945	
TOTAL \$/.		15.091.00	0	16.560		3.959.50	0	3.747		12.406.00	1312	7681		19.609.50	20.269	115.385	

LOCAL: LAMPA 277(UNIV.) PISO 6																	
SUMINISTRO		201301				201302				201303				201304			
TIPO DE TARIFA		BT93		BT93		BT93		BT93		BT93		BT93		BT93			
MESES	N° DE TRABAJADORES	SUB TOTAL DEL MES \$/.	CONSUMO DE ENERGÍA (KW.H)		N° DE TRABAJADORES	SUB TOTAL DEL MES \$/.	CONSUMO DE ENERGÍA (KW.H)		N° DE TRABAJADORES	SUB TOTAL DEL MES \$/.	CONSUMO DE ENERGÍA (KW.H)		N° DE TRABAJADORES	SUB TOTAL DEL MES \$/.	CONSUMO DE ENERGÍA (KW.H)		
			HP	HFP			HP	HFP			HP	HFP			HP	HFP	
1 ENERO	306	79.00	0	160	306	652.00	0	1.457	306	4.50	0	0	306	223.00	0	499	
2 FEBRERO	306	55.00	0	113	306	615.00	0	1.357	306	4.00	0	0	306	217.00	0	478	
3 MARZO	306	199.00	0	432	306	617.00	0	1.352	306	4.50	0	0	306	217.50	0	478	
4 ABRIL	306	4.00	0	0	306	601.50	0	1.304	306	4.00	0	0	306	227.50	0	494	
5 MAYO	306	4.50	0	0	306	666.00	0	0	306	4.00	0	0	306	250.00	0	0	
6 JUNIO	306	58.00	0	0	306	609.00	0	0	306	4.50	0	0	306	250.50	0	0	
7 JULIO	306	58.50	0	0	306	543.00	0	0	306	4.50	0	0	306	207.00	0	0	
8 AGOSTO	306	73.50	0	0	306	639.00	0	0	306	4.00	0	0	306	251.50	0	0	
TOTAL \$/.		631.50	0	705		4.942.50	0	5.470		34.00	0	0		1.844.00	0	1.844	

LOCAL: MIROQUEZADA N° 320																	
SUMINISTRO		201301				201302				201303				201304			
TIPO DE TARIFA		BT93		BT93		BT93		BT93		BT93		BT93		BT93			
MESES	N° DE TRABAJADORES	SUB TOTAL DEL MES \$/.	CONSUMO DE ENERGÍA (KW.H)		N° DE TRABAJADORES	SUB TOTAL DEL MES \$/.	CONSUMO DE ENERGÍA (KW.H)		N° DE TRABAJADORES	SUB TOTAL DEL MES \$/.	CONSUMO DE ENERGÍA (KW.H)		N° DE TRABAJADORES	SUB TOTAL DEL MES \$/.	CONSUMO DE ENERGÍA (KW.H)		
			HP	HFP			HP	HFP			HP	HFP			HP	HFP	
1 ENERO	71	13.114.00	7.487.00	39.986.00	7	2.447.40	1.052	4.189	4	68.50	0	0	306	4.217.00	864.00	5.113.00	
2 FEBRERO	71	13.462.50	7.738	38.198	7	2.732.40	1.006	4.752	4	77.50	0	0	306	5.098.00	1.142	7.529	
3 MARZO	71	14.895.50	8.370	41.665	7	2.801.40	1.060	4.725	4	81.00	0	0	306	5.916.50	1.536	9.110	
4 ABRIL	71	14.102.50	7.897	41.213	7	2.720.30	1.063	4.437	4	85.50	0	0	306	5.630.00	1.231	7.967	
5 MAYO	71	13.337.00	7.860	39.775	7	2.570.30	1.065	4.157	4	102.50	63.220	166.66	306	5.014.50	1.053	6.336	
6 JUNIO	71	12.665.00	7.483	38.380	7	2.618.20	1.064	4.365	4	112.00	64.320	169.55	306	4.406.50	1.075	6.449	
7 JULIO	71	15.737.50	9.551	47.112	7	5.142.00	928	4.044	4	122.50	65.390	171	306	4.344.00	1.096	6.561	
8 AGOSTO	71	14.895.50	8.699	41.361	7	2.555.80	955	4.272	4	128.00	66.350	173	306	4.314.50	1.119	6.655	
TOTAL \$/.		112.179.50	64.895	325.629		23.587.60	8.733	34.941		777.50	269	679		36.941.00	9.116	56.730	



CONSUMO DE ENERGÍA - 2013

LOCAL: DIEZ CANSECO N°250 - MIRAFLORES								
MESES	N° DE TRABAJADORES	SUB TOTAL DEL MES S/.	CONSUMO DE ENERGÍA (KW.h)		N° DE TRABAJADORES	SUB TOTAL DEL MES S/.	CONSUMO DE ENERGÍA (KW.h)	
			HP	HFP			HP	HFP
			1 ENERO	126			5,155.80	2,270
2 FEBRERO	126	5,563.40	825	13,150	126	4,058.30	1,533	6,890
3 MARZO	126	6,620.60	1,083	12,890	126	3,902.60	1,397	6,310
4 ABRIL	126	6,695.30	1,085	12,950	126	3,185.40	1,054	3,820
5 MAYO	126	5,371.80	2,280	10,220	126	2,835.60	390	2,220
6 JUNIO	126	6,313.00	2,180	10,150	126	2,558.80	340	1,670
7 JULIO	126	5,444.80	2,330	10,100	126	2,264.90	270	1,310
8 AGOSTO	126	5,614.90	2,540	10,510	126	1,940.90	280	1,320
TOTAL S/.		43,779.40	14,593	90,020		24,496.60	6,334	28,990

