

CONSUMO DE AGUA POTABLE 2014
PERIODO: ENERO-AGOSTO 2014

LOCAL:		AV. CONTRALMIRANTE MORA 301 - CALLAO			AV. E. DIEZ CANSECO 250 - MIRAFLORES			AV. JAVIER PRADO OESTE 1115 - SAN ISIDRO			JR. ZEPITA 431 - CERCADO		
SUMINISTRO		2009768 - 4			2002244 - 3			251148 - 6			3745301 - 6		
TIPO DE TARIFA		COMERCIAL			ESTATAL			ESTATAL			COMERCIAL		
FACTURACION		ASIGNACION			LECTURA			LECTURA			LECTURA		
MESES		Nº DE TRABAJAD.	CONSUMO DE AGUA m ³	IMPORTE S/.	Nº DE TRABAJAD.	CONSUMO DE AGUA m ³	IMPORTE S/.	Nº DE TRABAJAD.	CONSUMO DE AGUA m ³	IMPORTE S/.	Nº DE TRABAJAD.	CONSUMO DE AGUA m ³	IMPORTE S/.
1	ENERO	4	0	5.79	126	233	995.17	7	97	417.97	4	0	0.00
2	FEBRERO	4	0	5.77	126	332	1,414.86	7	124	532.26	4	0	0.00
3	MARZO	4	0	5.77	126	246	1,050.76	7	116	499.32	4	0	0.00
4	ABRIL	4	0	5.77	126	331	1,417.72	7	114	492.06	4	0	0.00
5	MAYO	4	0	5.79	126	154	666.51	7	148	638.90	4	0	0.00
6	JUNIO	4	0	5.79	126	282	1,213.28	7	141	608.83	4	0	0.00
7	JULIO	4	0	5.77	126	164	705.35	7	198	850.38	4	0	0.00
8	AGOSTO	4	0	5.77	126	169	727.67	7	178	765.56	4	0	0.00
9	SEPTIEMBRE	4	0		126			7			4		
10	OCTUBRE	4	0		126			7			4		
11	NOVIEMBRE	4	0		126			7			4		
12	DICIEMBRE	4	0		126			7			4		
TOTAL S/.				46.22		1911	8,191.32		1116	4,805.28		0	0.00

LOCAL:		MIROQUEZADA 320 - 324 CERCADO						JR. LAMPA 277 - CERCADO					
SUMINISTRO		3027900 - 4			3080227 - 2			3001643 - 2			3012022 - 3		
TIPO DE TARIFA		ESTATAL			ESTATAL			ESTATAL			ESTATAL		
FACTURACION		LECTURA			LECTURA			LECTURA			LECTURA		
MESES		Nº DE TRABAJAD.	CONSUMO DE AGUA m ³	IMPORTE S/.	Nº DE TRABAJAD.	CONSUMO DE AGUA m ³	IMPORTE S/.	Nº DE TRABAJAD.	CONSUMO DE AGUA m ³	IMPORTE S/.	Nº DE TRABAJAD.	CONSUMO DE AGUA m ³	IMPORTE S/.
1	ENERO	71	115	496.39	71	0	6.03	306	1,427	6,084.81	306	0	5.79
2	FEBRERO	71	134	574.21	71	0	5.77	306	515	2,190.46	306	0	5.77
3	MARZO	71	191	817.61	71	0	5.77	306	455	1,941.76	306	0	5.77
4	ABRIL	71	154	662.69	71	0	5.77	306	638	2,727.29	306	0	5.77
5	MAYO	71	199	857.28	71	0	5.79	306	622	2,665.31	306	0	5.79
6	JUNIO	71	199	856.78	71	0	5.79	306	369	1,588.62	306	0	5.79
7	JULIO	71	133	573.11	71	0	5.77	306	202	867.44	306	0	5.77
8	AGOSTO	71	154	663.75	71	0	5.77	306	466	1,995.56	306	0	5.77
9	SEPTIEMBRE	71			71			306			306		
10	OCTUBRE	71			71			306			306		
11	NOVIEMBRE	71			71			306			306		
12	DICIEMBRE	71			71			306			306		
TOTAL S/.			1,279	5,501.82		0	46.46		4,694	20,061.25		0	46.22



LOCAL:		JR. LAMPA 274 - CERCADO			JR. LAMPA 580 - 594 CERCADO			JR. LAMPA 255 CERCADO			CALLE OMEGA 277- URB. PQUE. INTERNACIONAL - CALLAO		
SUMINISTRO		3029886 - 3			3028877 - 3			3222861 - 3			2041480 - 3		
TIPO DE TARIFA		ESTATAL			ESTATAL			COMERCIAL			COMERCIAL		
FACTURACIÓN		LECTURA			LECTURA			LECTURA			LECTURA		
MESES	Nº DE TRABAJAD.	CONSUMO DE AGUA m ³	IMPORTE S/.	Nº DE TRABAJAD.	CONSUMO DE AGUA m ³	IMPORTE S/.	Nº DE TRABAJAD.	CONSUMO DE AGUA m ³	IMPORTE S/.	Nº DE TRABAJAD.	CONSUMO DE AGUA m ³	IMPORTE S/.	
1	ENERO	1	66	287.12	4	55	239.91	554	1,562	6,667.10	2	0	0.00
2	FEBRERO	1	65	281.51	4	67	289.99	554	2,328	9,881.38	2	0	0.00
3	MARZO	1	62	269.36	4	61	265.08	554	1,895	8,061.17	2	0	0.00
4	ABRIL	1	75	325.70	4	67	291.57	554	1,789	7,637.10	2	2	20.99
5	MAYO	1	63	275.39	4	74	322.29	554	1,450	6,217.07	2	0	5.77
6	JUNIO	1	64	279.83	4	84	365.03	554	2,097	8,975.60	2	1	13.38
7	JULIO	1	69	300.10	4	69	300.10	554	2,177	9,292.19	2	18	143.22
8	AGOSTO	1	78	338.84	4	35	155.51	554	2,174	9,290.53	10	33	119.99
9	SEPTIEMBRE	1			4			554					
10	OCTUBRE	1			4			554					
11	NOVIEMBRE	1			4			554					
12	DICIEMBRE	1			4			554					
TOTAL S/.			542	2,357.85		512	2,229.48		15,472	66,022.14		54	303.35



LOCAL:		JR. BAMBUES ME 1 - URB. REMANSO DE LA MOLINA			JR. BAMBUES E 01 URB. SIRIUS - LA MOLINA		
SUMINISTRO		3112306 - 6			3113294 - 6		
TIPO DE TARIFA		ESTATAL			ESTATAL		
FACTURACIÓN		LECTURA			LECTURA		
MESES	Nº DE TRABAJAD.	CONSUMO DE AGUA m ³	IMPORTE S/.	Nº DE TRABAJAD.	CONSUMO DE AGUA m ³	IMPORTE S/.	
1	ENERO	2	0	0.00	2	0	0.00
2	FEBRERO	2	0	43.84	2	15	107.49
3	MARZO	2	0	14.25	2	24	108.28
4	ABRIL	2	0	6.07	2	8	40.72
5	MAYO	2	0	5.82	2	11	53.05
6	JUNIO	2	0	5.77	2	19	86.81
7	JULIO	2	5	43.89	2	37	163.96
8	AGOSTO	10	69	569.24	10	2	15.12
9	SEPTIEMBRE						
10	OCTUBRE						
11	NOVIEMBRE						
12	DICIEMBRE						
TOTAL S/.		2	74	688.88	2	116	575.43



**CONSUMO DE AGUA POTABLE 2014
COMPARACION MENSUAL AÑOS 2013-2014**

DEPENDENCIA	AV. CONTRALMIRANTE MORA 301 - CALLAO			AV. E. DIEZ CANSECO 250 - MIRAFLORES			AV. JAVIER PRADO OESTE 1115 - SAN ISIDRO			JR. MIROQUEZADA 320 - 324 CERCADO						JR. ZEPITA 431-CERCADO		
	2013 S/.	2014 S/.	VARIACIÓN DEL CONSUMO S/.	2013 S/.	2014 S/.	VARIACIÓN DEL CONSUMO S/.	2013 S/.	2014 S/.	VARIACIÓN DEL CONSUMO S/.	2013 S/.	2014 S/.	VARIACIÓN DEL CONSUMO S/.	2013 S/.	2014 S/.	VARIACIÓN DEL CONSUMO S/.	2013 S/.	2014 S/.	VARIACIÓN DEL CONSUMO S/.
1 ENERO	5.77	5.79	-0.02	771.48	995.17	-223.69	154.72	417.97	-263.25	1,102.18	496.39	605.79	87.00	6.03	80.97	0.00	0.00	0.00
2 FEBRERO	5.77	5.77	0.00	753.50	1,414.86	-661.36	1,820.80	532.26	1,288.54	1,050.26	574.21	476.05	79.73	5.77	73.96	0.00	0.00	0.00
3 MARZO	5.77	5.77	0.00	576.56	1,050.76	-474.20	2,720.10	499.32	2,220.78	900.97	817.61	83.36	63.26	5.77	57.49	0.00	0.00	0.00
4 ABRIL	5.82	5.77	0.05	627.58	1,417.72	-790.14	1,520.19	492.06	1,028.13	1,005.86	662.69	343.17	56.62	5.77	50.85	0.00	0.00	0.00
5 MAYO	5.77	5.79	-0.02	676.02	666.51	9.51	1,689.88	638.90	1,050.98	1,694.13	857.28	836.85	60.92	5.79	55.13	0.00	0.00	0.00
6 JUNIO	5.77	5.79	-0.02	676.02	1,213.28	-537.26	514.82	608.83	-94.01	1,308.09	856.78	451.31	60.92	5.79	55.13	0.00	0.00	0.00
7 JULIO	5.77	5.77	0.00	639.48	705.35	-65.87	480.72	850.38	-369.66	731.16	573.11	158.05	52.43	5.77	46.66	0.00	0.00	0.00
8 AGOSTO	5.77	5.77	0.00	663.95	727.67	-63.72	519.55	765.56	-246.01	849.95	663.75	186.20	60.92	5.77	55.15	0.00	0.00	0.00
9 SEPTIEMBRE	5.77			748.14			1,087.50			1,019.64			60.92					
10 OCTUBRE	5.77			791.18			3,184.07			934.80			60.92					
11 NOVIEMBRE	5.77			773.58			555.73			659.05			60.92					
12 DICIEMBRE	5.77			864.03			569.98			896.61			10.01					
TOTAL S/.	69.29	46.22	-0.01	8,561.52	8,191.32	-2,806.73	14,828.06	4,805.28	4,615.50	12,152.70	5,501.82	3,140.78	714.57	46.46	475.34	0.00	0.00	0.00

DEPENDENCIA	LAMPA 277 - CERCADO			JR. LAMPA 274 - CERCADO			JR. LAMPA 580 - 594 - CERCADO			JR. LAMPA 255 - CERCADO			CALLE OMEGA 277 URB. PQUE INTERNAC.-CALLAO					
	2013 S/.	2014 S/.	VARIACIÓN DEL CONSUMO S/.	2013 S/.	2014 S/.	VARIACIÓN DEL CONSUMO S/.	2013 S/.	2014 S/.	VARIACIÓN DEL CONSUMO S/.	2013 S/.	2014 S/.	VARIACIÓN DEL CONSUMO S/.	2013 S/.	2014 S/.	VARIACIÓN DEL CONSUMO S/.	2013 S/.	2014 S/.	VARIACIÓN DEL CONSUMO S/.
1 ENERO	2,765.27	6,084.81	-3,319.54	5.77	5.79	-0.02	584.77	287.12	297.65	239.84	239.91	-0.07	4,416.04	6,667.10	-2,251.06	0.00	0.00	0.00
2 FEBRERO	2,656.88	2,190.46	466.42	5.77	5.77	0.00	610.06	281.51	328.55	310.13	289.99	20.14	5,242.47	9,881.38	-4,638.91	0.00	0.00	0.00
3 MARZO	1,401.95	1,941.76	-539.81	5.77	5.77	0.00	527.28	269.36	257.92	252.15	265.08	-12.93	6,337.64	8,061.17	-1,723.53	0.00	0.00	0.00
4 ABRIL	82.03	2,727.29	-2,645.26	5.77	5.77	0.00	484.63	325.70	158.93	234.58	291.57	-56.99	9,849.67	7,637.10	2,212.57	0.00	20.99	-20.99
5 MAYO	799.04	2,665.31	-1,866.27	5.77	5.79	-0.02	289.99	275.39	14.60	230.61	322.29	-91.68	7,527.02	6,217.07	1,309.95	0.00	5.77	-5.77
6 JUNIO	5,427.17	1,588.62	3,838.55	5.77	5.79	-0.02	281.51	279.83	1.68	247.56	365.03	-117.47	3,573.37	8,975.60	-5,402.23	0.00	13.38	-13.38
7 JULIO	6,737.98	867.44	5,870.54	5.77	5.77	0.00	434.22	300.10	134.12	213.64	300.10	-86.46	1,299.62	9,292.19	-7,992.57	0.00	143.22	-143.22
8 AGOSTO	6,763.44	1,995.56	4,767.88	5.77	5.77	0.00	277.26	338.84	-61.58	200.91	155.51	45.40	2,190.46	9,290.53	-7,100.07	0.00	119.99	-119.99
9 SEPTIEMBRE	8,070.00			5.77			281.51			260.30			3,060.08			0.00		
10 OCTUBRE	8,566.33			5.77			455.43			294.23			7,531.26			0.00		
11 NOVIEMBRE	6,059.24			5.77			323.93			196.67			8,333.02			0.00		
12 DICIEMBRE	6,059.24			5.77			306.95			243.33			8,091.21			0.00		
TOTAL S/.	55,388.57	20,061.25	6,572.51	69.24	46.22	-0.06	4,857.54	2,357.85	1,131.87	2,923.95	2,229.48	-300.06	67,452.06	66,022.14	-25,585.65	0.00	303.35	-303.35



DEPENDENCIA	JR. BAMBUES ME 1 URB. REMANSO-LA MOLINA			JR. BAMBUES E 01 URB. SIRIUS-LA MOLINA		
SUMINISTRO						
MESES	2013 S/.	2014 S/.	VARIACION DEL CONSUMO S/.	2013 S/.	2014 S/.	VARIACION DEL CONSUMO S/.
1 ENERO	0.00	0.00	0.00	0.00	0.00	0.00
2 FEBRERO	0.00	43.84	-43.84	0.00	107.49	-107.49
3 MARZO	0.00	14.25	-14.25	0.00	108.28	-108.28
4 ABRIL	0.00	6.07	-6.07	0.00	40.72	-40.72
5 MAYO	0.00	5.82	-5.82	0.00	53.05	-53.05
6 JUNIO	0.00	5.77	-5.77	0.00	86.81	-86.81
7 JULIO	0.00	43.89	-43.89	0.00	163.96	-163.96
8 AGOSTO	0.00	569.24	-569.24	0.00	16.12	-15.12
9 SEPTIEMBRE	0.00			0.00		
10 OCTUBRE	0.00			0.00		
11 NOVIEMBRE	0.00			0.00		
12 DICIEMBRE	0.00			0.00		
TOTAL S/.	0.00	688.88	-688.88	0.00	575.43	-575.43



CONSUMO DE ENERGÍA ELECTRICA 2014
PERIODO ENERO-AGOSTO 2014

LOCAL:		JR JUNIN 319															
SUMINISTRO		I				II				III				IV			
MESES	N° DE TRABAJAD.	SUB TOTAL DEL MES \$I.	CONSUMO DE ENERGÍA (KW.H)		N° DE TRABAJAD.	SUB TOTAL DEL MES \$I.	CONSUMO DE ENERGÍA (KW.H)		N° DE TRABAJAD.	SUB TOTAL DEL MES \$I.	CONSUMO DE ENERGÍA (KW.H)		N° DE TRABAJAD.	SUB TOTAL DEL MES \$I.	CONSUMO DE ENERGÍA (KW.H)		
			HP	HFP			HP	HFP			HP	HFP			HP	HFP	
1 ENERO	554	24,068.50	1,035	5,795	554	20,115.00	1,982	8,708	554	20,600.00	2,450	10,649	554	7.50	0	0	
2 FEBRERO	554	30,149.00	1,071	6,019	554	21,174.50	1,980	8,729	554	21,863.50	2,488	10,831	554	7.50	0	0	
3 MARZO	554	32,048.00	1,107	6,266	554	22,582.00	6,390	29,126	554	23,221.50	2,529	11,021	554	7.50	0	0	
4 ABRIL	554	30,604.00	1,139	6,470	554	23,890.00	8,520	39,046	554	23,383.00	2,670	11,213	554	7.50	0	0	
5 MAYO	554	25,238.50	1,160	6,589	554	23,909.50	10,620	46,210	554	22,359.00	2,606.27	11,385	554	8.00	0	0	
6 JUNIO	554	18,195.50	1,167	6,622	554	35,329.00	3,276	13,880	554	16,082.00	2,623	11,447	554	7.50	0	0	
7 JULIO	554	13,187.50	30,462	48,009	554	43,615.00	7,470	32,379	554	8,644.00	47,008	53,314	554	7.50	0	0	
8 AGOSTO	554	12,878.50	30,462	48,009	554	45,360.50	11,560	50,369	554	8,531.50	47,008	53,314	554	8.00	0	0	
9 SEPTIEMBRE	554				554				554				554	0	0	0	
10 OCTUBRE	554				554				554				554	0	0	0	
11 NOVIEMBRE	554				554				554				554	0	0	0	
12 DICIEMBRE	554				554				554				554	0	0	0	
TOTAL \$I.		186,170.50	6,739	37,852		235,975.50	10,393	45,741		144,604.50	15,363	66,652		61.00	0	0	

LOCAL:		LAMPA 277 (UNIV.) PISO 8															
SUMINISTRO		I				II				III				IV			
MESES	N° DE TRABAJAD.	SUB TOTAL DEL MES \$I.	CONSUMO DE ENERGÍA (KW.H)		N° DE TRABAJAD.	SUB TOTAL DEL MES \$I.	CONSUMO DE ENERGÍA (KW.H)		N° DE TRABAJAD.	SUB TOTAL DEL MES \$I.	CONSUMO DE ENERGÍA (KW.H)		N° DE TRABAJAD.	SUB TOTAL DEL MES \$I.	CONSUMO DE ENERGÍA (KW.H)		
			HP	HFP			HP	HFP			HP	HFP			HP	HFP	
1 ENERO	306	4.50	0	0	306	4.50	0	0	306	640.00	0	0	306	376.00	0	0	
2 FEBRERO	306	4.50	0	0	306	4.50	0	0	306	621.80	0	0	306	335.50	0	0	
3 MARZO	306	4.50	0	0	306	4.50	0	0	306	646.50	0	0	306	398.00	0	0	
4 ABRIL	306	4.00	0	0	306	4.00	0	0	306	839.50	0	0	306	468.00	0	0	
5 MAYO	306	4.50	0	0	306	4.50	0	0	306	759.50	0	0	306	380.00	0	0	
6 JUNIO	306	4.50	0	0	306	4.50	0	0	306	783.00	0	0	306	411.00	0	0	
7 JULIO	306	4.50	0	0	306	4.50	0	0	306	768.00	0	0	306	438.50	0	0	
8 AGOSTO	306	4.50	0	0	306	4.50	0	0	306	772.00	0	0	306	297.00	0	0	
9 SEPTIEMBRE	306				306				306				306				
10 OCTUBRE	306				306				306				306				
11 NOVIEMBRE	306				306				306				306				
12 DICIEMBRE	306				306				306				306				
TOTAL \$I.		35.50	0	0		35.50	0	0		5,630.00	0	0		3,111.00	0	0	

LOCAL:		LAMPA 277 (UNIV.) PISO 8															
SUMINISTRO		I				II				III				IV			
MESES	N° DE TRABAJAD.	SUB TOTAL DEL MES \$I.	CONSUMO DE ENERGÍA (KW.H)		N° DE TRABAJAD.	SUB TOTAL DEL MES \$I.	CONSUMO DE ENERGÍA (KW.H)		N° DE TRABAJAD.	SUB TOTAL DEL MES \$I.	CONSUMO DE ENERGÍA (KW.H)		N° DE TRABAJAD.	SUB TOTAL DEL MES \$I.	CONSUMO DE ENERGÍA (KW.H)		
			HP	HFP			HP	HFP			HP	HFP			HP	HFP	
1 ENERO	306	4.50	0	0	306	992.00	0	0	306	387.00	0	0	306	509.50	0	0	
2 FEBRERO	306	4.00	0	0	306	1,012.00	0	0	306	329.50	0	0	306	534.00	0	0	
3 MARZO	306	4.50	0	0	306	884.00	0	0	306	288.50	0	0	306	559.50	0	0	
4 ABRIL	306	4.50	0	0	306	793.00	0	0	306	375.50	0	0	306	634.00	0	0	
5 MAYO	306	4.50	0	0	306	689.50	0	0	306	355.00	0	0	306	598.00	0	0	
6 JUNIO	306	4.50	0	0	306	726.00	0	0	306	372.50	0	0	306	616.50	0	0	
7 JULIO	306	4.00	0	0	306	508.50	0	0	306	370.50	0	0	306	617.00	0	0	
8 AGOSTO	306	4.50	0	0	306	624.50	0	0	306	374.00	0	0	306	310.50	0	0	
9 SEPTIEMBRE	306				306				306				306				
10 OCTUBRE	306				306				306				306				
11 NOVIEMBRE	306				306				306				306				
12 DICIEMBRE	306				306				306				306				
TOTAL \$I.		35.00	0	0		6,329.50	0	0		2,852.50	0	0		4,387.00	0	0	



LOCAL:		LAMPAS 277 (UNIV.) PISO 8																			
SUMINISTRO		72339				71330				72337				72334				71331			
TIPO DE TARIFA		G169				D179				D179				D179				D179			
MESES	N° DE TRABAJAD.	SUB TOTAL DEL MES \$I.	CONSUMO DE ENERGIA (KW.h)		N° DE TRABAJAD.	SUB TOTAL DEL MES \$I.	CONSUMO DE ENERGIA (KW.h)		N° DE TRABAJAD.	SUB TOTAL DEL MES \$I.	CONSUMO DE ENERGIA (KW.h)		N° DE TRABAJAD.	SUB TOTAL DEL MES \$I.	CONSUMO DE ENERGIA (KW.h)		N° DE TRABAJAD.	SUB TOTAL DEL MES \$I.	CONSUMO DE ENERGIA (KW.h)		
			HP	HFP			HP	HFP			HP	HFP			HP	HFP			HP	HFP	
1	306	277.50	0	0	306	764.00	0	0	306	455.60	0	0	306	519.50	0	0	306	4.50	0	0	
2	306	302.60	0	0	306	739.50	0	0	306	434.50	0	0	306	476.60	0	0	306	4.00	0	0	
3	306	328.50	0	0	306	779.50	0	0	306	484.00	0	0	306	519.50	0	0	306	4.50	0	0	
4	306	375.00	0	0	306	837.00	0	0	306	532.00	0	0	306	527.00	0	0	306	4.50	0	0	
5	306	367.60	0	0	306	782.50	0	0	306	452.50	0	0	306	514.00	0	0	306	4.00	0	0	
6	306	407.00	0	0	306	783.00	0	0	306	475.00	0	0	306	581.50	0	0	306	4.50	0	0	
7	306	372.00	0	0	306	764.00	0	0	306	433.50	0	0	306	578.50	0	0	306	4.50	0	0	
8	306	289.50	0	0	306	628.00	0	0	306	396.50	0	0	306	374.00	0	0	306	4.50	0	0	
9	306				306				306				306				306	4.50	0	0	
10	306				306				306				306				306				
11	306				306				306				306				306				
12	306				306				306				306				306				
TOTAL \$I.		2,699.50	0	0		6,077.60	0	0		3,683.50	0	0		4,090.50	0	0		35.00	0	0	

LOCAL:		LAMPAS 277 (UNIV.) PISO 8				LAMPAS 277 (UNIV.)				LAMPAS 277 (UNIV.) PISO 2				LAMPAS 580				LAMPAS N° 277 - 2 y 3 PISO			
SUMINISTRO		72339				71330				72337				72334				71331			
TIPO DE TARIFA		G169				D179				D179				D179				D179			
MESES	N° DE TRABAJAD.	SUB TOTAL DEL MES \$I.	CONSUMO DE ENERGIA (KW.h)		N° DE TRABAJAD.	SUB TOTAL DEL MES \$I.	CONSUMO DE ENERGIA (KW.h)		N° DE TRABAJAD.	SUB TOTAL DEL MES \$I.	CONSUMO DE ENERGIA (KW.h)		N° DE TRABAJAD.	SUB TOTAL DEL MES \$I.	CONSUMO DE ENERGIA (KW.h)		N° DE TRABAJAD.	SUB TOTAL DEL MES \$I.	CONSUMO DE ENERGIA (KW.h)		
			HP	HFP			HP	HFP			HP	HFP			HP	HFP			HP	HFP	
1	306	4.50	0	0	306	1,799.50	0	0	306	572.50	0	0	4	1,713.50	374	2,176	306	2,296.00	4,574	25,854	
2	306	4.50	0	0	306	1,694.00	0	0	306	557.50	0	0	4	1,770.50	381	2,216	306	2,527.00	4,608	26,050	
3	306	4.00	0	0	306	1,573.50	0	0	306	553.50	0	0	4	1,852.00	386	2,259	306	2,573.50	4,647	26,250	
4	306	4.50	0	0	306	1,917.00	0	0	306	583.00	0	0	4	1,995.50	393	2,307	306	2,798.50	4,688	26,474	
5	306	4.50	0	0	306	1,797.00	0	0	306	552.00	0	0	4	2,220.00	400	2,360	306	2,882.00	4,728	26,679	
6	306	4.50	0	0	306	1,714.00	0	0	306	574.00	0	0	4	2,118.50	407	2,406	306	2,598.00	4,765	26,870	
7	306	4.50	0	0	306	1,475.00	0	0	306	560.50	0	0	4	2,284.50	415	2,461	306	2,814.00	4,810	27,095	
8	306	4.50	0	0	306	1,730.00	0	0	306	400.00	0	0	4	2,208.50	420	2,514	306	2,710.50	4,850	27,225	
9	306				306				306				4				306				
10	306				306				306				4				306				
11	306				306				306				4				306				
12	306				306				306				4				306				
TOTAL \$I.		35.00	0	0		13,610.50	0	0		4,363.00	0	0		16,173.00	3,189	18,698		26,999.50	32,864	185,497	

LOCAL:		LAMPAS N° 277 - PISO 6				LAMPAS 277 (UNIV.) PISO 6															
SUMINISTRO		72339				71330				72337				72334				71331			
TIPO DE TARIFA		G169				D179				D179				D179				D179			
MESES	N° DE TRABAJAD.	SUB TOTAL DEL MES \$I.	CONSUMO DE ENERGIA (KW.h)		N° DE TRABAJAD.	SUB TOTAL DEL MES \$I.	CONSUMO DE ENERGIA (KW.h)		N° DE TRABAJAD.	SUB TOTAL DEL MES \$I.	CONSUMO DE ENERGIA (KW.h)		N° DE TRABAJAD.	SUB TOTAL DEL MES \$I.	CONSUMO DE ENERGIA (KW.h)		N° DE TRABAJAD.	SUB TOTAL DEL MES \$I.	CONSUMO DE ENERGIA (KW.h)		
			HP	HFP			HP	HFP			HP	HFP			HP	HFP			HP	HFP	
1	306	65.50	0	0	306	703.00	0	0	306	4.50	0	0	306	233.00	0	0	306	95.00	0	0	
2	306	4.50	0	0	306	646.00	0	0	306	4.00	0	0	306	233.00	0	0	306	191.50	0	0	
3	306	113.00	0	0	306	637.00	0	0	306	4.50	0	0	306	221.00	0	0	306	105.00	0	0	
4	306	71.00	0	0	306	734.00	0	0	306	4.50	0	0	306	267.00	0	0	306	103.00	0	0	
5	306	80.50	0	0	306	678.50	0	0	306	4.00	0	0	306	209.50	0	0	306	97.50	0	0	
6	306	86.50	0	0	306	700.00	0	0	306	4.50	0	0	306	223.50	0	0	306	109.00	0	0	
7	306	87.00	0	0	306	721.50	0	0	306	4.50	0	0	306	246.00	0	0	306	110.50	0	0	
8	306	52.00	0	0	306	423.50	0	0	306	4.50	0	0	306	150.00	0	0	306	74.00	0	0	
9	306				306				306				306				306				
10	306				306				306				306				306				
11	306				306				306				306				306				
12	306				306				306				306				306				
TOTAL \$I.		500.00	0	0		5,243.50	0	0		35.00	0	0		1,782.50	0	0		795.50	0	0	



LOCAL:	MIROQUEZADA N° 320				JAVIER PRADO OESTE 1115				CONTRALMIRANTE MORA N° 301 - CALLAO				JR. LAMPA 277- 2 Y 3 PISO				ZEPITA N° 431 - INT.103			
MESES	N° DE TRABAJAD.	SUB TOTAL DEL MES SI.	CONSUMO DE ENERGIA (KW.h)		N° DE TRABAJAD.	SUB TOTAL DEL MES SI.	CONSUMO DE ENERGIA (KW.h)		N° DE TRABAJAD.	SUB TOTAL DEL MES SI.	CONSUMO DE ENERGIA (KW.h)		N° DE TRABAJAD.	SUB TOTAL DEL MES SI.	CONSUMO DE ENERGIA (KW.h)		N° DE TRABAJAD.	SUB TOTAL DEL MES SI.	CONSUMO DE ENERGIA (KW.h)	
			HP	HFP			HP	HFP			HP	HFP			HP	HFP			HP	HFP
1 ENERO	71	14,788.00	8,708.80	45,463.80	7	3,358.40	1,058	5,366	4	293.50	78	200	306	6,910.50	1,250.55	7,427.67	4	0.00	0	0
2 FEBRERO	71	14,261.00	8,645	49,529	7	3,804.50	1,028	6,033	4	187.00	2	4	306	8,814.50	1,292	7,722	4	0.00	0	0
3 MARZO	71	15,128.00	9,104	43,093	7	3,705.70	933	5,564	4	197.00	2	5	306	9,721.00	1,340	8,053	4	0.00	0	0
4 ABRIL	71	16,450.50	9,591	47,636	7	3,489.20	909	4,983	4	228.00	3	6	306	10,314.00	1,384	5,376	4	0.00	0	0
5 MAYO	71	16,598.00	9,391	45,128	7	3,336.50	873	4,613	4	246.50	82	210	306	8,747.50	1,418	8,597	4	0.00	0	0
6 JUNIO	71	15,781.60	9,003	42,150	7	3,390.60	966	4,905	4	237.00	84,790	215,280	306	7,551.50	1,445	8,759	4	0.00	0	0
7 JULIO	71	17,806.00	10,479	49,412	7	3,309.20	923	4,777	4	225.00	87,270	220,400	306	7,476.50	1,471	8,915	4	0.00	0	0
8 AGOSTO	71	15,271.50	9,061	45,463	7	2,919.30	827	4,257	4	209.50	89,380	226	306	5,462.00	1,482	8,660	4	0.00	0	0
9 SEPTIEMBRE	71				7				4				306				4	0.00		
10 OCTUBRE	71				7				4				306				4	0.00		
11 NOVIEMBRE	71				7				4				306				4	0.00		
12 DICIEMBRE	71				7				4				306				4	0.00		
TOTAL SI.		126,094.50	73,880	359,835		27,916.80	7,517	40,458		1,734.00	428	1,085		65,090.50	11,082	66,810		0.00	0	0

LOCAL:	DIEZ CANSECO N°250 - MIRAFLORES				CALLE OMEGA 277 URB. PQUE. IND. - CALLAO				BAMBUES ESQ. CALLE 7 URB. SIRIUS - A MOLINA							
MESES	N° DE TRABAJAD.	SUB TOTAL DEL MES SI.	CONSUMO DE ENERGIA (KW.h)		N° DE TRABAJAD.	SUB TOTAL DEL MES SI.	CONSUMO DE ENERGIA (KW.h)		N° DE TRABAJAD.	SUB TOTAL DEL MES SI.	CONSUMO DE ENERGIA (KW.h)		N° DE TRABAJAD.	SUB TOTAL DEL MES SI.	CONSUMO DE ENERGIA (KW.h)	
			HP	HFP			HP	HFP			HP	HFP			HP	HFP
1 ENERO	126	5,739.10	2,570	10,690	126	4,407.60	1,350	5,350	2	0.00	0	0	2	646.30	0	0
2 FEBRERO	126	5,782.40	2,490	10,670	126	5,157.00	1,280	7,460	2	0.00	0	0	2	0.00	0	0
3 MARZO	126	5,794.60	2,250	10,110	126	5,141.30	1,270	7,290	2	0.00	0	0	2	0.00	0	0
4 ABRIL	126	5,932.80	2,380	10,470	126	4,595.10	990	5,490	2	10.50	0	0	2	0.00	0	0
5 MAYO	126	6,026.30	2,380	10,380	126	3,597.80	450	2,950	2	72.00	0	0	2	127.10	0	0
6 JUNIO	126	6,152.40	2,580	10,870	126	3,384.10	610	2,780	2	186.00	0	0	2	151.70	0	0
7 JULIO	126	6,706.40	2,570	10,750	126	2,977.90	370	1,840	2	680.50	0	0	2	908.30	0	0
8 AGOSTO	126	6,644.80	2,200	10,980	126	2,465.70	290	1,480	10	745.00	0	0	10	1,830.50	0	0
9 SEPTIEMBRE	126				126											
10 OCTUBRE	126				126											
11 NOVIEMBRE	126				126											
12 DICIEMBRE	126				126											
TOTAL SI.		47,778.80	19,430	84,000		31,738.50	6,510	35,610		1,694.00	0	0		3,661.50	0	0




CONSUMO DE ENERGIA ELECTRICA 2014
COMPARACION MENSUAL AÑOS 2013 - 2014

INMUEBLES			JR. JUNIN Nº 319												JR. LAMPA PISO 8						
MESES	2013 S/.	2014 S/.	VARIACION DEL CONSUMO S/.	2013 S/.	2014 S/.	VARIACION DEL CONSUMO S/.	2013 S/.	2014 S/.	VARIACION DEL CONSUMO S/.	2013 S/.	2014 S/.	VARIACION DEL CONSUMO S/.	2013 S/.	2014 S/.	VARIACION DEL CONSUMO S/.	2013 S/.	2014 S/.	VARIACION DEL CONSUMO S/.	2013 S/.	2014 S/.	VARIACION DEL CONSUMO S/.
1 ENERO	19,199.50	24,068.50	-4,869.00	27,265.50	20,115.00	7,250.50	22,039.00	20,500.00	1,539.00	658.50	7.50	651.00	4,793.50	6,520.50	-1,827.00	0.00	4.50	-4.50	4.50	4.50	0.00
2 FEBRERO	25,598.50	30,149.00	-4,550.50	27,195.50	21,174.50	6,021.00	22,412.50	21,853.50	529.00	330.50	7.50	323.00	6,036.50	6,520.00	-2,483.50	0.00	4.50	-4.50	4.50	4.50	0.00
3 MARZO	31,085.00	32,049.00	-964.00	27,957.50	22,562.00	5,395.50	23,985.50	23,221.50	764.00	7.00	7.50	-0.50	7,065.50	8,954.50	-1,889.00	0.00	4.50	-4.50	4.00	4.50	-0.50
4 ABRIL	27,040.50	30,604.00	-3,563.50	29,105.50	23,896.00	5,215.50	24,132.50	23,383.00	749.50	7.50	7.60	0.00	6,721.50	8,109.60	-1,388.00	0.00	4.00	-4.00	4.50	4.00	0.50
5 MAYO	22,736.50	25,238.50	-2,502.00	28,308.00	23,009.50	4,398.50	23,609.50	22,359.00	1,250.50	7.00	8.00	-1.00	5,760.50	5,589.80	-798.50	0.00	4.50	-4.50	4.00	4.50	-0.50
6 JUNIO	18,556.00	18,195.50	460.50	26,858.00	35,329.00	-8,671.00	22,944.50	16,082.00	6,862.50	7.50	7.50	0.00	4,902.50	5,617.50	-715.00	0.00	4.50	-4.50	4.50	4.50	0.00
7 JULIO	17,801.50	13,187.50	4,614.00	28,675.00	43,815.00	-14,940.00	22,699.50	8,544.00	14,055.50	7.50	7.50	0.00	4,282.00	5,327.50	-1,035.50	0.00	4.50	-4.50	4.50	4.50	0.00
8 AGOSTO	16,435.50	12,678.50	3,757.00	27,212.50	45,380.50	-18,168.00	21,819.00	8,531.50	13,287.50	7.50	8.00	-0.50	3,965.50	4,400.00	-435.50	0.00	4.50	-4.50	4.50	4.50	0.00
9 SEPTIEMBRE	14,087.60			27,686.50			22,300.50			7.50			3,898.00			3.00			4.50		
10 OCTUBRE	9,774.00			27,727.00			22,467.50			7.00			3,606.00			4.50			4.50		
11 NOVIEMBRE	10,791.00			27,077.00			16,326.50			7.50			2,895.00			4.50			4.50		
12 DICIEMBRE	15,493.00			17,824.50			17,875.50			8.00			3,645.00			4.50			4.00		
TOTAL S/.	228,408.50	186,170.50	-7,817.50	322,802.50	235,976.50	-13,498.00	282,607.00	144,604.50	39,032.50	1,053.00	61.00	972.00	67,315.50	54,138.60	-10,567.00	16.50	35.50	-35.50	52.50	35.50	-0.50

INMUEBLES			JR. LAMPA PISO 8																		
MESES	2013 S/.	2014 S/.	VARIACION DEL CONSUMO S/.	2013 S/.	2014 S/.	VARIACION DEL CONSUMO S/.	2013 S/.	2014 S/.	VARIACION DEL CONSUMO S/.	2013 S/.	2014 S/.	VARIACION DEL CONSUMO S/.	2013 S/.	2014 S/.	VARIACION DEL CONSUMO S/.	2013 S/.	2014 S/.	VARIACION DEL CONSUMO S/.	2013 S/.	2014 S/.	VARIACION DEL CONSUMO S/.
1 ENERO	167.00	840.00	-373.00	410.50	376.00	34.50	98.50	15.00	83.50	0.00	4.80	-4.50	50.00	892.00	-942.00	359.00	387.00	-28.00	355.50	509.50	-154.00
2 FEBRERO	178.50	521.50	-343.00	388.00	335.50	52.50	34.00	17.50	16.50	9.00	4.80	-4.00	62.00	1,012.00	-950.00	314.50	329.50	-15.00	331.50	534.00	-202.50
3 MARZO	1,832.50	646.50	1,186.00	377.50	395.00	-17.50	89.50	16.50	51.00	0.00	4.50	-4.50	2,067.00	884.00	1,183.00	306.50	288.50	18.00	333.00	569.50	-236.50
4 ABRIL	877.50	339.50	538.00	348.50	468.00	-119.50	102.50	48.00	54.50	0.00	4.50	-4.50	373.00	793.00	-420.00	286.50	375.00	-88.00	317.00	634.00	-317.00
5 MAYO	831.00	759.50	71.50	387.80	380.00	7.80	181.50	40.50	141.00	0.00	4.50	-4.50	546.50	689.50	-143.00	318.00	355.00	-36.00	381.00	596.00	-215.00
6 JUNIO	828.50	783.00	45.50	411.50	411.00	0.50	172.50	36.50	136.00	0.00	4.50	-4.50	494.50	726.00	-231.50	367.50	372.60	-15.00	388.50	816.00	-228.00
7 JULIO	708.50	768.00	-59.50	385.50	438.50	-53.00	47.50	38.00	9.50	0.00	4.00	-4.00	369.50	608.00	-238.50	349.00	370.50	-21.50	324.50	617.00	-292.50
8 AGOSTO	937.00	772.00	165.00	432.50	297.00	135.50	23.50	39.50	-16.00	0.00	4.50	-4.50	697.80	624.50	72.50	386.50	374.00	12.50	415.50	310.50	105.00
9 SEPTIEMBRE	926.80			411.50			33.00			2.00			731.50			400.00			439.50		
10 OCTUBRE	776.50			342.80			34.50			4.00			553.00			354.80			406.50		
11 NOVIEMBRE	785.00			392.00			38.50			4.50			801.00			410.50			578.50		
12 DICIEMBRE	584.50			343.00			8.50			4.50			892.00			311.00			628.00		
TOTAL S/.	9,011.00	5,630.00	3,281.00	4,612.50	3,111.00	1,251.50	845.00	253.50	476.00	15.00	35.00	-35.00	7,617.00	6,729.50	-1,580.00	4,154.50	2,852.60	-174.00	4,800.00	4,387.00	-1,640.50

INMUEBLES			JR. LAMPA PISO 8																		
MESES	2013 S/.	2014 S/.	VARIACION DEL CONSUMO S/.	2013 S/.	2014 S/.	VARIACION DEL CONSUMO S/.	2013 S/.	2014 S/.	VARIACION DEL CONSUMO S/.	2013 S/.	2014 S/.	VARIACION DEL CONSUMO S/.	2013 S/.	2014 S/.	VARIACION DEL CONSUMO S/.	2013 S/.	2014 S/.	VARIACION DEL CONSUMO S/.	2013 S/.	2014 S/.	VARIACION DEL CONSUMO S/.
1 ENERO	150.00	293.00	-143.00	173.50	277.50	-104.00	780.50	764.00	16.50	351.00	455.50	-84.50	603.00	519.50	-16.50	4.30	4.50	0.00	4.50	4.50	0.00
2 FEBRERO	136.00	317.00	-181.00	177.50	302.80	-125.30	807.00	739.50	67.50	424.50	434.50	-10.00	468.50	476.50	-8.00	4.00	4.00	0.00	5.60	4.50	1.00
3 MARZO	144.60	344.50	-200.50	174.00	328.50	-154.50	869.50	779.50	90.00	390.50	484.00	-93.50	415.50	519.50	-104.00	4.50	4.50	0.00	4.50	4.00	0.50
4 ABRIL	134.50	387.50	-253.00	160.00	375.00	-215.00	721.50	837.00	-115.50	372.50	532.00	-160.00	435.50	527.00	-91.50	4.00	4.50	-0.50	4.00	4.50	-0.50
5 MAYO	145.00	379.50	-234.50	188.50	387.50	-199.00	829.00	782.50	46.50	405.00	482.50	-32.50	534.50	514.00	20.50	4.50	4.00	0.50	4.50	4.50	0.00
6 JUNIO	134.00	398.60	-264.60	203.00	407.00	-204.00	814.00	783.00	31.00	493.00	475.00	18.00	563.00	681.50	-118.50	4.00	4.50	-0.50	4.00	4.00	0.00
7 JULIO	105.00	366.00	-261.00	358.00	372.00	-214.00	686.50	764.00	-77.50	392.50	433.50	-41.00	510.00	578.50	-68.50	4.50	4.50	0.00	4.50	4.50	0.00
8 AGOSTO	210.00	317.50	-107.50	258.00	269.50	-13.50	777.00	628.00	149.00	491.80	306.50	185.00	574.00	374.00	200.00	4.00	4.50	-0.50	4.50	4.50	0.00
9 SEPTIEMBRE	239.00			281.50			782.50			454.50			589.50			4.50			4.00		
10 OCTUBRE	232.50			231.00			693.00			366.00			462.00			4.50			4.50		
11 NOVIEMBRE	343.00			356.50			785.00			443.00			564.00			4.00			4.50		
12 DICIEMBRE	342.00			322.50			688.00			388.50			497.00			4.50			4.00		
TOTAL S/.	2,355.00	2,893.50	-1,645.00	2,672.00	2,699.50	-1,199.00	9,253.50	6,077.50	207.50	5,692.00	3,683.50	-163.50	6,096.50	4,090.50	-86.50	51.50	1.00	-1.00	63.00	35.00	1.00



INMUEBLES	LAMPA (UNIV)			LAMPA (UNIV) PISO 2			LAMPA Nº 580			LAMPA 277-2 Y 3 PISO			LAMPA (UNIV) PISO 6			LAMPA (UNIV) PISO 6			LAMPA (UNIV) PISO 6		
	MESES	2013 SI.	2014 SI.	VARIACION DEL CONSUMO SI.	2013 SI.	2014 SI.	VARIACION DEL CONSUMO SI.	2013 SI.	2014 SI.	VARIACION DEL CONSUMO SI.	2013 SI.	2014 SI.	VARIACION DEL CONSUMO SI.	2013 SI.	2014 SI.	VARIACION DEL CONSUMO SI.	2013 SI.	2014 SI.	VARIACION DEL CONSUMO SI.	2013 SI.	2014 SI.
1 ENERO	2,088.50	1,798.50	290.00	443.00	572.50	-129.50	1,470.50	1,713.50	-243.00	2,431.00	2,286.00	135.00	79.00	65.50	13.50	652.00	703.00	-51.00	4.50	4.50	0.00
2 FEBRERO	1,814.00	1,604.00	310.50	397.00	657.50	-160.50	1,493.50	1,770.50	-277.00	2,498.00	2,527.00	-29.00	55.00	4.50	50.50	615.00	646.00	-31.00	4.00	4.00	0.00
3 MARZO	1,712.00	1,673.50	138.50	414.50	553.50	-139.00	1,511.50	1,852.00	-340.50	2,603.00	2,573.50	29.50	189.00	113.00	88.00	617.00	637.00	-20.00	4.50	4.50	0.00
4 ABRIL	1,523.00	1,917.50	-394.50	451.00	593.00	-142.00	1,593.00	1,995.50	-492.50	2,510.50	2,798.50	-288.00	4.00	71.00	-67.00	601.50	734.00	-132.50	4.00	4.50	-0.50
5 MAYO	1,826.50	1,797.00	29.50	576.50	552.00	24.50	1,493.50	2,220.00	-726.50	2,382.00	2,682.00	-300.00	4.50	80.50	-76.00	666.00	878.50	-12.50	4.00	4.00	0.00
6 JUNIO	1,955.60	1,714.00	242.60	678.50	574.00	5.50	1,537.00	2,118.50	-581.50	2,396.00	2,598.00	-202.00	58.00	86.50	-28.50	609.00	700.00	-91.00	4.50	4.50	0.00
7 JULIO	1,959.00	1,475.00	484.00	497.50	560.00	-63.00	1,689.50	2,294.50	-605.00	2,393.00	2,514.00	-121.00	58.50	87.00	-28.50	643.00	721.50	-178.50	4.50	4.50	0.00
8 AGOSTO	2,100.00	1,730.00	370.00	600.50	400.00	200.50	1,707.50	2,208.50	-501.00	2,296.00	2,710.50	-414.50	73.50	52.00	21.50	639.00	423.50	215.50	4.00	4.50	-0.50
9 SEPTIEMBRE	2,278.50			606.50			1,812.00			2,271.50			70.50			664.50			4.50		
10 OCTUBRE	2,371.00			523.50			1,666.50			2,238.00			62.50			570.50			4.50		
11 NOVIEMBRE	1,057.00			603.50			1,623.50			2,375.50			79.50			712.50			4.00		
12 DICIEMBRE	1,469.00			531.50			1,557.50			2,275.00			61.50			649.50			4.50		
TOTAL SI.	22,276.60	13,610.50	1,480.60	6,274.50	4,363.00	-483.60	19,055.50	16,173.00	-3,767.00	28,659.50	20,999.50	-1,490.00	805.50	560.00	-28.50	7,539.50	5,243.50	-301.00	51.60	35.00	-1.00

INMUEBLES	LAMPA (UNIV) PISO 6			LAMPA (UNIV) PISO 6			MIROQUESADA Nº 320			JAVIER PRADO OESTE Nº 1115			CONTRALMIRANTE MORA			CONTADURIA			JR. ZEPITA Nº 431		
	MESES	2013 SI.	2014 SI.	VARIACION DEL CONSUMO SI.	2013 SI.	2014 SI.	VARIACION DEL CONSUMO SI.	2013 SI.	2014 SI.	VARIACION DEL CONSUMO SI.	2013 SI.	2014 SI.	VARIACION DEL CONSUMO SI.	2013 SI.	2014 SI.	VARIACION DEL CONSUMO SI.	2013 SI.	2014 SI.	VARIACION DEL CONSUMO SI.	2013 SI.	2014 SI.
1 ENERO	223.00	233.00	-10.00	119.50	95.00	24.50	13,114.00	14,798.00	-1,684.00	2,447.40	3,355.40	-908.00	88.50	203.50	-135.00	4,217.00	6,010.50	-2,893.50	0.00	0.00	0.00
2 FEBRERO	217.00	233.00	-16.00	113.50	101.50	12.00	13,462.50	14,261.00	-798.50	2,732.40	3,804.90	-1,072.50	77.50	187.00	-109.50	5,098.00	8,814.50	-3,716.50	0.00	0.00	0.00
3 MARZO	217.50	221.00	-3.50	104.50	105.00	-0.50	14,865.50	15,128.00	-262.50	2,811.40	3,705.70	-904.30	81.00	197.00	-116.00	5,916.50	9,721.00	-3,804.50	0.00	0.00	0.00
4 ABRIL	227.50	267.00	-39.50	105.00	103.00	2.00	14,102.50	16,450.50	-2,348.00	2,720.30	3,489.20	-768.90	85.50	228.00	-142.50	6,630.00	10,314.00	-4,684.00	0.00	0.00	0.00
5 MAYO	259.00	209.50	49.50	121.50	97.50	24.00	13,337.00	16,698.00	-3,361.00	2,670.30	3,338.50	-768.20	102.50	240.50	-144.00	6,014.50	8,747.50	-2,733.00	0.00	0.00	0.00
6 JUNIO	260.50	223.00	27.50	128.00	109.00	19.00	12,665.00	15,781.50	-3,116.50	2,918.20	3,390.50	-772.40	112.00	237.50	-125.50	4,406.50	7,551.60	-3,145.00	0.00	0.00	0.00
7 JULIO	207.00	246.00	-39.00	100.50	110.50	-10.00	15,375.50	17,806.00	-2,430.50	5,142.00	3,398.20	1,833.80	122.50	225.00	-102.50	4,344.00	7,479.50	-3,135.50	0.00	0.00	0.00
8 AGOSTO	251.50	190.00	101.50	102.50	74.00	28.50	14,895.50	15,271.50	-376.00	2,656.50	2,919.30	-363.50	128.00	209.50	-81.50	4,314.50	5,462.00	-1,147.50	0.00	0.00	0.00
9 SEPTIEMBRE	254.00			196.00			14,505.50			2,499.40			181.00			4,220.00			0.00		
10 OCTUBRE	182.50			92.00			14,058.00			2,380.90			235.50			3,594.00			0.00		
11 NOVIEMBRE	233.00			111.00			14,558.00			2,604.80			224.50			3,721.50			0.00		
12 DICIEMBRE	217.00			93.50			13,715.00			2,777.20			218.00			5,224.00			0.00		
TOTAL SI.	2,740.50	1,782.50	61.50	1,299.50	795.50	99.50	159,027.00	176,994.50	-13,915.00	33,751.10	27,310.80	-3,723.00	1,640.00	1,734.00	-96.60	55,701.00	65,000.50	-26,059.50	0.00	0.00	0.50

INMUEBLES	JR. DIEZ CANSECO Nº 250 - MIRAFLORES			CALLE OMEGA 277 URB. PQUE. INO.-CALLAO			BAMBUES ESQ. CALLE 7 URB. SIRIUS-LA MOLINA					
	MESES	2013 SI.	2014 SI.	VARIACION DEL CONSUMO SI.	2013 SI.	2014 SI.	VARIACION DEL CONSUMO SI.	2013 SI.	2014 SI.	VARIACION DEL CONSUMO SI.		
1 ENERO	6,185.50	6,739.10	-583.30	3,750.10	4,407.60	-657.50	0.00	0.00	0.00	0.00	646.30	-646.30
2 FEBRERO	5,563.40	5,782.40	-219.00	4,058.50	5,157.00	-1,098.70	0.00	0.00	0.00	0.00	0.00	0.00
3 MARZO	5,620.50	5,794.50	-174.00	3,902.90	5,141.30	-1,238.70	0.00	0.00	0.00	0.00	0.00	0.00
4 ABRIL	5,695.30	5,922.80	-237.50	3,185.40	4,895.10	-1,409.70	0.00	10.50	-10.50	0.00	0.00	0.00
5 MAYO	6,371.80	6,026.30	654.50	2,835.60	3,607.80	-772.20	0.00	72.00	-72.00	0.00	127.10	-127.10
6 JUNIO	5,313.00	6,152.40	-839.40	2,558.80	3,384.10	-825.30	0.00	186.00	-186.00	0.00	151.70	-151.70
7 JULIO	5,444.50	6,706.40	-1,261.80	2,284.90	2,977.90	-713.00	0.00	680.50	-680.50	0.00	806.30	-806.30
8 AGOSTO	5,514.90	5,644.80	-29.90	1,940.00	2,485.70	-524.80	0.00	745.00	-745.00	0.00	1,830.50	-1,830.50
9 SEPTIEMBRE	5,679.40			1,694.50			0.00			0.00		
10 OCTUBRE	5,551.20			1,560.30			0.00			0.00		
11 NOVIEMBRE	5,701.50			1,456.70			0.00			0.00		
12 DICIEMBRE	6,446.40			2,737.70			0.00			0.00		
TOTAL SI.	67,269.00	47,778.80	-3,999.40	31,947.80	31,736.50	-7,239.90	0.00	1,694.00	-1,694.00	0.00	3,661.90	-3,661.90

