

**CONSUMO DE ENERGIA ELECTRICA 2015 - LOCALES ALQUILADOS LIMA METROPOLITANA
COMPARACION MENSUAL AÑOS 2014 - 2015**

INMUEBLES	JR. ANCASH N° 257 - 259						JR. LAMPA N° 286 - (EDIFICIO NAKO) PISO 2								
	602041			2302413			602092			602093			602094		
MESES	2014 S/.	2015 S/.	VARIACIÓN DEL CONSUMO S/.	2014 S/.	2015 S/.	VARIACIÓN DEL CONSUMO S/.	2014 S/.	2015 S/.	VARIACIÓN DEL CONSUMO S/.	2014 S/.	2015 S/.	VARIACIÓN DEL CONSUMO S/.	2014 S/.	2015 S/.	VARIACIÓN DEL CONSUMO S/.
1 ENERO	108.00	318.00	210.00	55.00	438.50	383.50	0.00	192.00	192.00	0.00	4.50	4.50	0.00	4.50	4.50
2 FEBRERO	302.50	471.00	168.50	377.50	572.00	194.50	152.00	152.00	0.00	4.50	5.00	0.50	0.00	4.00	4.00
3 MARZO	371.00	578.00	207.00	545.50	905.00	359.50	230.50	218.50	-12.00	4.50	4.50	0.00	0.00	4.00	4.00
4 ABRIL	309.00	374.50	65.50	418.00	418.00	0.00	218.50	228.00	9.50	4.50	4.50	0.00	0.00	4.00	4.00
5 MAYO	225.50	670.50	445.00	224.00	525.00	301.00	235.50	245.50	10.00	4.50	4.50	0.00	0.00	4.00	4.00
6 JUNIO	296.00	315.50	19.50	251.00	263.00	12.00	218.50	235.00	16.50	4.50	4.50	0.00	0.00	4.00	4.00
7 JULIO	228.50	491.00	262.50	191.00	508.50	317.50	218.00	229.00	11.00	4.50	5.00	0.50	0.00	4.50	4.50
8 AGOSTO	303.00	164.30	-138.70	224.50	11.73	-212.77	269.00	207.80	-61.20	4.50	4.50	0.00	9.50	4.50	-5.00
9 SEPTIEMBRE	275.50			201.50			264.50			4.50			4.00		
10 OCTUBRE	241.00			245.00			263.50			4.50			4.00		
11 NOVIEMBRE	247.00			216.50			231.00			4.00			4.00		
12 DICIEMBRE	229.00			346.00			214.00			4.50			4.00		
TOTAL S/.	3,134.00	3,373.30	1,239.30	0.00	3,329.73	1,043.23	2,536.00	1,709.50	166.50	0.00	37.00	5.50	0.00	33.50	24.00

INMUEBLES	JR. LAMPA N° 286 - (EDIFICIO NAKO) PISO 3 Y 4														
	602096			602097			610922			610940			610921		
MESES	2014 S/.	2015 S/.	VARIACIÓN DEL CONSUMO S/.	2014 S/.	2015 S/.	VARIACIÓN DEL CONSUMO S/.	2014 S/.	2015 S/.	VARIACIÓN DEL CONSUMO S/.	2014 S/.	2015 S/.	VARIACIÓN DEL CONSUMO S/.	2014 S/.	2015 S/.	VARIACIÓN DEL CONSUMO S/.
1 ENERO	0.00	102.50	102.50	0.00	288.50	288.50	0.00	385.00	385.00	0.00	317.00	317.00	0.00	510.50	510.50
2 FEBRERO	24.50	4.50	-20.00	242.00	283.00	41.00	230.00	343.00	113.00	175.50	234.00	58.50	215.00	391.50	176.50
3 MARZO	77.00	5.00	-72.00	232.00	318.50	86.50	319.50	452.50	133.00	245.00	305.00	60.00	291.00	370.00	79.00
4 ABRIL	78.50	8.50	-70.00	244.00	269.50	25.50	276.50	353.00	76.50	273.00	328.50	55.50	330.00	381.00	51.00
5 MAYO	73.00	161.50	88.50	215.00	249.50	34.50	302.50	379.50	77.00	308.50	333.50	25.00	344.00	485.00	141.00
6 JUNIO	336.50	208.00	-128.50	206.50	280.00	73.50	303.00	379.00	76.00	285.00	330.00	45.00	480.00	513.00	33.00
7 JULIO	217.00	213.00	-4.00	209.50	281.50	72.00	307.00	352.00	45.00	285.00	322.00	37.00	410.50	544.00	133.50
8 AGOSTO	219.00	221.00	2.00	235.00	273.00	38.00	316.50	381.50	65.00	365.00	277.50	-87.50	621.50	588.00	-33.50
9 SEPTIEMBRE	258.00			226.00			328.00			382.00			649.50		
10 OCTUBRE	246.50			223.50			363.50			391.50			671.50		
11 NOVIEMBRE	228.00			215.00			333.00			359.00			614.50		
12 DICIEMBRE	212.00			217.50			336.50			364.00			638.50		
TOTAL S/.	0.00	921.00	-104.50	2,513.50	2,174.50	-339.00	3,414.00	3,011.50	-402.50	3,441.50	2,447.50	-994.00	0.00	3,733.00	1,071.00

INMUEBLES	JR. A. MIRO QUESADA N° 247 - PISO 5						PASAJE ACUÑA N° 180 - PISO 1			JR. DE LA UNION N° 264 - PISO 4			JR. DE LA UNION N° 264 - OF. 601		
	705477			205479			237613			0012556			0011973		
MESES	2014 S/.	2015 S/.	VARIACIÓN DEL CONSUMO S/.	2014 S/.	2015 S/.	VARIACIÓN DEL CONSUMO S/.	2014 S/.	2015 S/.	VARIACIÓN DEL CONSUMO S/.	2014 S/.	2015 S/.	VARIACIÓN DEL CONSUMO S/.	2014 S/.	2015 S/.	VARIACIÓN DEL CONSUMO S/.
1 ENERO	0.00	484.50	484.50	0.00	245.50	245.50	0.00	651.50	651.50	0.00	1,031.50	1,031.50	0.00	49.50	49.50
2 FEBRERO	0.00	588.00	588.00	0.00	278.50	278.50	0.00	638.00	638.00	0.00	971.00	971.00	0.00	72.00	72.00
3 MARZO	537.00	642.00	105.00	288.00	254.00	-34.00	0.00	605.00	605.00	0.00	916.00	916.00	0.00	88.00	88.00
4 ABRIL	0.00	488.00	488.00	0.00	239.50	239.50	603.00	650.50	47.50	0.00	1,002.00	1,002.00	0.00	0.00	0.00
5 MAYO	140.00	377.00	237.00	217.00	230.50	13.50	603.00	760.00	157.00	0.00	978.00	978.00	0.00	0.00	0.00
6 JUNIO	329.50	372.50	43.00	243.50	245.00	1.50	630.00	772.00	142.00	0.00	921.50	921.50	0.00	162.00	162.00
7 JULIO	294.50	380.00	85.50	243.00	248.50	5.50	630.00	772.00	142.00	0.00	921.50	921.50	0.00	0.00	0.00
8 AGOSTO	268.50	400.00	131.50	229.00	332.50	103.50	629.50	908.00	278.50	0.00	0.00	0.00	0.00	4.00	4.00
9 SEPTIEMBRE	278.00			239.00			688.00			0.00			0.00		
10 OCTUBRE	315.50			244.00			691.00			0.00			0.00		
11 NOVIEMBRE	360.50			241.00			638.50			0.00			0.00		
12 DICIEMBRE	0.00			0.00			0.00			0.00			0.00		
TOTAL S/.	2,719.50	3,695.50	976.00	0.00	2,078.50	-641.00	0.00	5,756.00	2,656.00	0.00	5,818.00	5,818.00	0.00	346.50	346.50



CONSUMO DE ENERGIA ELECTRICA 2015 - LOCALES ALQUILADOS LIMA METROPOLITANA
COMPARACION MENSUAL AÑOS 2014 - 2015

INMUEBLES	JR. DE LA UNION Nº 264 - OF. 603			JR. DE LA UNION Nº 264 - OF. 604			JR. DE LA UNION Nº 264 - OF. 605			JR. DE LA UNION Nº 264 - OF. 606			JR. DE LA UNION Nº 264 - OF. 606		
	2014 S/.	2015 S/.	VARIACION DEL CONSUMO S/.	2014 S/.	2015 S/.	VARIACION DEL CONSUMO S/.	2014 S/.	2015 S/.	VARIACION DEL CONSUMO S/.	2014 S/.	2015 S/.	VARIACION DEL CONSUMO S/.	2014 S/.	2015 S/.	VARIACION DEL CONSUMO S/.
1 ENERO	0.00	18.00	18.00	0.00	9.50	9.50	0.00	69.50	69.50	0.00	53.50	53.50	0.00	218.00	218.00
2 FEBRERO	0.00	21.00	21.00	0.00	11.00	11.00	0.00	63.00	63.00	0.00	49.00	49.00	0.00	251.00	251.00
3 MARZO	0.00	16.50	16.50	0.00	7.00	7.00	0.00	86.00	86.00	0.00	46.50	46.50	0.00	253.50	253.50
4 ABRIL	0.00	0.00	0.00	0.00	0.00	0.00	0.00	0.00	0.00	0.00	0.00	0.00	0.00	0.00	0.00
5 MAYO	0.00	0.00	0.00	0.00	3.00	3.00	0.00	30.00	30.00	0.00	0.00	0.00	0.00	0.00	0.00
6 JUNIO	0.00	40.50	40.50	0.00	13.00	13.00	0.00	66.50	66.50	0.00	16.50	16.50	0.00	0.00	0.00
7 JULIO	0.00	43.00	43.00	0.00	11.50	11.50	0.00	80.00	80.00	0.00	68.00	68.00	0.00	0.00	0.00
8 AGOSTO	0.00	44.00	44.00	0.00	14.00	14.00	0.00	86.00	86.00	0.00	61.00	61.00	0.00	0.00	0.00
9 SEPTIEMBRE	0.00			0.00			0.00			0.00			0.00		
10 OCTUBRE	0.00			0.00			0.00			0.00			0.00		
11 NOVIEMBRE	0.00			0.00			0.00			0.00			0.00		
12 DICIEMBRE	0.00			0.00			0.00			0.00			0.00		
TOTAL S/.	0.00	187.00	187.00	0.00	69.00	69.00	0.00	461.00	461.00	0.00	296.50	296.50	0.00	832.50	832.50

INMUEBLES	JR. DE LA UNION Nº 264 - OF. 607			JR. DE LA UNION Nº 264 - OF. 609			JR. DE LA UNION Nº 264 - OF. 610			JR. DE LA UNION Nº 264 - OF. 611			JR. DE LA UNION Nº 264 - OF. 612		
	2014 S/.	2015 S/.	VARIACION DEL CONSUMO S/.	2014 S/.	2015 S/.	VARIACION DEL CONSUMO S/.	2014 S/.	2015 S/.	VARIACION DEL CONSUMO S/.	2014 S/.	2015 S/.	VARIACION DEL CONSUMO S/.	2014 S/.	2015 S/.	VARIACION DEL CONSUMO S/.
1 ENERO	0.00	163.00	163.00	0.00	67.50	67.50	0.00	68.00	68.00	0.00	58.50	58.50	0.00	119.00	119.00
2 FEBRERO	0.00	109.00	109.00	0.00	70.00	70.00	0.00	71.00	71.00	0.00	60.50	60.50	0.00	128.00	128.00
3 MARZO	0.00	106.50	106.50	0.00	69.00	69.00	0.00	71.00	71.00	0.00	61.00	61.00	0.00	130.00	130.00
4 ABRIL	0.00	0.00	0.00	0.00	0.00	0.00	0.00	0.00	0.00	0.00	0.00	0.00	0.00	0.00	0.00
5 MAYO	0.00	0.00	0.00	0.00	0.00	0.00	0.00	0.00	0.00	0.00	0.00	0.00	0.00	0.00	0.00
6 JUNIO	0.00	89.00	89.00	0.00	3.00	3.00	0.00	0.00	0.00	0.00	10.50	10.50	0.00	0.00	0.00
7 JULIO	0.00	181.50	181.50	0.00	94.50	94.50	0.00	58.50	58.50	0.00	65.50	65.50	0.00	68.50	68.50
8 AGOSTO	0.00	160.50	160.50	0.00	90.00	90.00	0.00	86.50	86.50	0.00	102.00	102.00	0.00	163.00	163.00
9 SEPTIEMBRE	0.00			0.00			0.00			0.00			0.00		
10 OCTUBRE	0.00			0.00			0.00			0.00			0.00		
11 NOVIEMBRE	0.00			0.00			0.00			0.00			0.00		
12 DICIEMBRE	0.00			0.00			0.00			0.00			0.00		
TOTAL S/.	0.00	780.00	780.00	0.00	394.00	394.00	0.00	353.00	353.00	0.00	378.00	378.00	0.00	609.50	609.50

INMUEBLES	JR. DE LA UNION Nº 264 - OF. 613			JR. DE LA UNION Nº 264 - OF. 701/702			JR. DE LA UNION Nº 264 - OF. 703			JR. DE LA UNION Nº 264 - OF. 704			JR. DE LA UNION Nº 264 - OF. 705/706		
	2014 S/.	2015 S/.	VARIACION DEL CONSUMO S/.	2014 S/.	2015 S/.	VARIACION DEL CONSUMO S/.	2014 S/.	2015 S/.	VARIACION DEL CONSUMO S/.	2014 S/.	2015 S/.	VARIACION DEL CONSUMO S/.	2014 S/.	2015 S/.	VARIACION DEL CONSUMO S/.
1 ENERO	0.00	192.50	192.50	0.00	76.50	76.50	0.00	162.50	162.50	0.00	4.50	4.50	0.00	5.00	5.00
2 FEBRERO	0.00	178.00	178.00	0.00	83.00	83.00	0.00	141.00	141.00	0.00	4.50	4.50	0.00	6.00	6.00
3 MARZO	0.00	179.50	179.50	0.00	88.00	88.00	0.00	147.50	147.50	0.00	4.50	4.50	0.00	8.00	8.00
4 ABRIL	0.00	0.00	0.00	0.00	0.00	0.00	0.00	0.00	0.00	0.00	4.50	4.50	0.00	2.50	2.50
5 MAYO	0.00	0.00	0.00	0.00	0.00	0.00	0.00	0.00	0.00	0.00	4.50	4.50	0.00	4.50	4.50
6 JUNIO	0.00	18.00	18.00	0.00	0.00	0.00	0.00	0.00	0.00	0.00	4.50	4.50	0.00	4.50	4.50
7 JULIO	0.00	103.50	103.50	0.00	0.00	0.00	0.00	0.00	0.00	0.00	4.50	4.50	0.00	5.00	5.00
8 AGOSTO	0.00	407.00	407.00	0.00	0.00	0.00	0.00	0.00	0.00	0.00	4.50	4.50	0.00	9.00	9.00
9 SEPTIEMBRE	0.00			0.00			0.00			0.00			0.00		
10 OCTUBRE	0.00			0.00			0.00			0.00			0.00		
11 NOVIEMBRE	0.00			0.00			0.00			0.00			0.00		
12 DICIEMBRE	0.00			0.00			0.00			0.00			0.00		
TOTAL S/.	0.00	1,078.50	1,078.50	0.00	257.50	257.50	0.00	441.00	441.00	0.00	36.00	36.00	0.00	41.50	41.50



**CONSUMO DE ENERGIA ELECTRICA 2015 - LOCALES ALQUILADOS LIMA METROPOLITANA
COMPARACION MENSUAL AÑOS 2014 - 2015**

INMUEBLES	JR. DE LA UNION Nº 264 - OF. 707/709			JR. DE LA UNION Nº 264 - 4TO. PISO		
	2014 S/.	2015 S/.	VARIACION DEL CONSUMO S/.	2014 S/.	2015 S/.	VARIACION DEL CONSUMO S/.
1 ENERO	0.00	205.50	205.50	0.00	2,711.00	2,711.00
2 FEBRERO	0.00	193.80	193.80	0.00	1,206.00	1,206.00
3 MARZO	0.00	228.00	228.00	0.00	1,096.00	1,096.00
4 ABRIL	0.00	0.00	0.00	0.00	1,071.50	1,071.50
5 MAYO	0.00	0.00	0.00	0.00	1,320.00	1,320.00
6 JUNIO	0.00	0.00	0.00	0.00	1,251.00	1,251.00
7 JULIO	0.00	0.00	0.00	0.00	915.00	915.00
8 AGOSTO	0.00	0.00	0.00	0.00	950.00	950.00
9 SEPTIEMBRE	0.00			0.00		
10 OCTUBRE	0.00			0.00		
11 NOVIEMBRE	0.00			0.00		
12 DICIEMBRE	0.00			0.00		
TOTAL S/.	0.00	627.00	627.00	0.00	10,490.50	10,490.50



**CONSUMO DE ENERGÍA ELÉCTRICA 2015 - LOCALES ALQUILADOS LIMA METROPOLITANA
AGOSTO 2015**

LOCAL:		JR. ANCASH N° 257 - 259						JR. LAMPA N° 286 - (EDIFICIO NAKO) PISO 2								
SUMINISTRO:		2301410			2305413			602092			602092			602092		
TIPO DE TARIFA:		BT3			BT3			BT5B			BT5B			BT5B		
MESES	N° DE TRABAJAD.	SUB TOTAL DEL MES \$/.	CONSUMO DE ENERGÍA (KW.H)		N° DE TRABAJAD.	SUB TOTAL DEL MES \$/.	CONSUMO DE ENERGÍA (KW.H)		N° DE TRABAJAD.	SUB TOTAL DEL MES \$/.	CONSUMO DE ENERGÍA (KW.H)		N° DE TRABAJAD.	SUB TOTAL DEL MES \$/.	CONSUMO DE ENERGÍA (KW.H)	
			HP	HFP			HP	HFP			HP	HFP			HP	HFP
1 ENERO	14	318.00	0	0	7	438.00	0	0	4	192.00	0	0	5	4.00	0	0
2 FEBRERO	14	471.00	0	0	7	572.00	0	0	4	182.00	0	0	5	5.00	0	0
3 MARZO	14	576.00	0	0	7	605.00	0	0	4	215.00	0	0	5	4.00	0	0
4 ABRIL	14	374.50	0	0	7	416.00	0	0	4	228.00	0	0	5	4.00	0	0
5 MAYO	14	670.50	0	0	7	625.00	0	0	4	246.00	0	0	5	4.00	0	0
6 JUNIO	14	315.50	0	0	7	253.00	0	0	4	235.00	0	0	5	4.00	0	0
7 JULIO	14	491.00	0	0	7	508.00	0	0	4	229.00	0	0	5	5.00	0	0
8 AGOSTO	14	164.30	0	0	7	11.73	0	0	4	207.50	0	0	5	4.50	0	0
9 SEPTIEMBRE	14				7				4				5			
10 OCTUBRE	14				7				4				5			
11 NOVIEMBRE	14				7				4				5			
12 DICIEMBRE	14				7				4				5			
TOTAL \$/.		3,373.30	0.00	0.00		3,329.73	0.00	0.00		1,709.50	0	0		37.00	0	0

LOCAL:		JR. LAMPA N° 286 - (EDIFICIO NAKO) PISO 3 Y 4														
SUMINISTRO:		602096			602097			610912			610920			610927		
TIPO DE TARIFA:		BT5B			BT5B			BT5B			BT5B			BT5B		
MESES	N° DE TRABAJAD.	SUB TOTAL DEL MES \$/.	CONSUMO DE ENERGÍA (KW.H)		N° DE TRABAJAD.	SUB TOTAL DEL MES \$/.	CONSUMO DE ENERGÍA (KW.H)		N° DE TRABAJAD.	SUB TOTAL DEL MES \$/.	CONSUMO DE ENERGÍA (KW.H)		N° DE TRABAJAD.	SUB TOTAL DEL MES \$/.	CONSUMO DE ENERGÍA (KW.H)	
			HP	HFP			HP	HFP			HP	HFP			HP	HFP
1 ENERO	3	102.50	0	0	19	288.50	0	0	10	385.00	0	0	5	317.00	0	0
2 FEBRERO	3	4.00	0	0	19	263.00	0	0	10	342.00	0	0	5	234.00	0	0
3 MARZO	3	8.00	0	0	19	319.50	0	0	10	452.00	0	0	5	305.00	0	0
4 ABRIL	3	8.50	0	0	19	259.50	0	0	10	353.00	0	0	5	328.00	0	0
5 MAYO	3	161.50	0	0	19	249.50	0	0	10	376.50	0	0	5	333.00	0	0
6 JUNIO	3	206.00	0	0	19	200.00	0	0	10	379.00	0	0	5	330.00	0	0
7 JULIO	3	213.00	0	0	19	201.50	0	0	10	362.00	0	0	5	322.00	0	0
8 AGOSTO	3	221.00	0	0	19	273.00	0	0	10	361.50	0	0	5	277.00	0	0
9 SEPTIEMBRE	3				19				10				5			
10 OCTUBRE	3				19				10				5			
11 NOVIEMBRE	3				19				10				5			
12 DICIEMBRE	3				19				10				5			
TOTAL \$/.		927.00	0	0		2,174.50	0	0		3,011.50	0	0		2,447.50	0	0

LOCAL:		JR. A. MIRO QUESADA N° 247 PISO 5				PASAJE ACUÑA N° 180 - PISO 1				JR. DE LA UNION 266 -269- 270				JR. DE LA UNION 266 -269- 270			
SUMINISTRO:		206417		206426		217813		207256		207256		207256		207256		207256	
TIPO DE TARIFA:		BT5B		BT5B		BT5B		BT5B		BT5B		BT5B		BT5B		BT5B	
MESES	N° DE TRABAJAD.	SUB TOTAL DEL MES \$/.	CONSUMO DE ENERGÍA (KW.H)		N° DE TRABAJAD.	SUB TOTAL DEL MES \$/.	CONSUMO DE ENERGÍA (KW.H)		N° DE TRABAJAD.	SUB TOTAL DEL MES \$/.	CONSUMO DE ENERGÍA (KW.H)		N° DE TRABAJAD.	SUB TOTAL DEL MES \$/.	CONSUMO DE ENERGÍA (KW.H)		
			HP	HFP			HP	HFP			HP	HFP			HP	HFP	
1 ENERO	15	464.50	0	0	15	246.50	0	0	14	651.50	0	0	3	49.50	0	0	
2 FEBRERO	15	696.00	0	0	15	273.50	0	0	14	836.00	0	0	3	72.00	0	0	
3 MARZO	15	649.00	0	0	15	255.00	0	0	14	605.00	0	0	3	66.00	0	0	
4 ABRIL	15	486.00	0	0	15	239.50	0	0	14	650.50	0	0	3	6.00	0	0	
5 MAYO	15	377.50	0	0	15	230.50	0	0	14	780.00	0	0	3	6.00	0	0	
6 JUNIO	15	372.50	0	0	15	246.00	0	0	14	775.00	0	0	3	152.00	0	0	
7 JULIO	15	360.00	0	0	15	248.00	0	0	14	772.00	0	0	3	3.50	0	0	
8 AGOSTO	15	400.00	0	0	15	312.50	0	0	14	908.00	0	0	3	4.00	0	0	
9 SEPTIEMBRE	15				15				14				3				
10 OCTUBRE	15				15				14				3				
11 NOVIEMBRE	15				15				14				3				
12 DICIEMBRE	15				15				14				3				
TOTAL \$/.		3,695.50	0	0		2,078.50	0	0		5,766.00	0	0		349.00	0	0	



CONSUMO DE ENERGÍA ELECTRICA 2015 - LOCALES ALQUILADOS LIMA METROPOLITANA
AGOSTO 2015

LOCAL:	JR. DE LA UNION 266 -269- 270						JR. DE LA UNION 266 -269- 270						JR. DE LA UNION 266 -269- 270						JR. DE LA UNION 266 -269- 270					
SUMINISTRO	0275405						0275410						0275415						0275411					
TIPO DE TARIFA	BT50						BT50						BT50						BT50					
MESES	N° DE TRABAJAD.	SUB TOTAL DEL MES \$/.	CONSUMO DE ENERGÍA (KW.h)		N° DE TRABAJAD.	SUB TOTAL DEL MES \$/.	CONSUMO DE ENERGÍA (KW.h)		N° DE TRABAJAD.	SUB TOTAL DEL MES \$/.	CONSUMO DE ENERGÍA (KW.h)		N° DE TRABAJAD.	SUB TOTAL DEL MES \$/.	CONSUMO DE ENERGÍA (KW.h)		N° DE TRABAJAD.	SUB TOTAL DEL MES \$/.	CONSUMO DE ENERGÍA (KW.h)					
			HP	HFP			HP	HFP			HP	HFP			HP	HFP			HP	HFP				
1 ENERO	5	18.00	0	0	0	8.80	0	0	2	89.50	0	0	0	53.50	0	0	0	298.00	0	0				
2 FEBRERO	5	21.00	0	0	0	11.00	0	0	2	83.00	0	0	0	49.00	0	0	0	261.00	0	0				
3 MARZO	5	16.50	0	0	0	7.90	0	0	2	86.00	0	0	0	48.50	0	0	0	263.50	0	0				
4 ABRIL	5	0.00	0	0	0	0.00	0	0	2	0.00	0	0	0	0.00	0	0	0	0.00	0	0				
5 MAYO	5	0.00	0	0	0	3.00	0	0	2	30.00	0	0	0	0.00	0	0	0	0.00	0	0				
6 JUNIO	5	40.50	0	0	0	13.00	0	0	2	86.50	0	0	0	18.50	0	0	0	0.00	0	0				
7 JULIO	5	43.00	0	0	0	11.80	0	0	2	80.00	0	0	0	68.00	0	0	0	0.00	0	0				
8 AGOSTO	5	48.00	0	0	0	14.00	0	0	2	86.00	0	0	0	61.00	0	0	0	0.00	0	0				
9 SEPTIEMBRE	5								2															
10 OCTUBRE	5								2															
11 NOVIEMBRE	5								2															
12 DICIEMBRE	5								2															
TOTAL \$/.		187.00	0	0		88.00	0	0		461.00	0	0		298.50	0	0		832.50	0	0				

LOCAL:	JR. DE LA UNION 266 -269- 270						JR. DE LA UNION 266 -269- 270						JR. DE LA UNION 266 -269- 270						JR. DE LA UNION 266 -269- 270											
SUMINISTRO	0275414						0275418						0047504						0275335						0275530					
TIPO DE TARIFA	BT50						BT50						BT50						BT50						BT50					
MESES	N° DE TRABAJAD.	SUB TOTAL DEL MES \$/.	CONSUMO DE ENERGÍA (KW.h)		N° DE TRABAJAD.	SUB TOTAL DEL MES \$/.	CONSUMO DE ENERGÍA (KW.h)		N° DE TRABAJAD.	SUB TOTAL DEL MES \$/.	CONSUMO DE ENERGÍA (KW.h)		N° DE TRABAJAD.	SUB TOTAL DEL MES \$/.	CONSUMO DE ENERGÍA (KW.h)		N° DE TRABAJAD.	SUB TOTAL DEL MES \$/.	CONSUMO DE ENERGÍA (KW.h)											
			HP	HFP			HP	HFP			HP	HFP			HP	HFP			HP	HFP										
1 ENERO	20	89.00	0	0	13	58.50	0	0	5	119.00	0	0	4	192.50	0	0	0	78.50	0	0										
2 FEBRERO	20	71.00	0	0	13	60.50	0	0	5	128.00	0	0	4	178.00	0	0	0	93.00	0	0										
3 MARZO	20	71.00	0	0	13	61.00	0	0	5	130.00	0	0	4	179.50	0	0	0	88.00	0	0										
4 ABRIL	20	0.00	0	0	13	0.00	0	0	5	0.00	0	0	4	0.00	0	0	0	0.00	0	0										
5 MAYO	20	0.00	0	0	13	0.00	0	0	5	0.00	0	0	4	0.00	0	0	0	0.00	0	0										
6 JUNIO	20	0.00	0	0	13	10.50	0	0	5	0.00	0	0	4	18.00	0	0	0	0.00	0	0										
7 JULIO	20	85.50	0	0	13	85.50	0	0	5	88.50	0	0	4	103.50	0	0	0	0.00	0	0										
8 AGOSTO	20	86.00	0	0	13	102.00	0	0	5	163.00	0	0	4	407.00	0	0	0	0.00	0	0										
9 SEPTIEMBRE	20				13				5				4				0													
10 OCTUBRE	20				13				5				4				0													
11 NOVIEMBRE	20				13				5				4				0													
12 DICIEMBRE	20				13				5				4				0													
TOTAL \$/.		352.00	0	0		378.00	0	0		608.50	0	0		1,078.50	0	0		257.50	0	0										

LOCAL:	JR. DE LA UNION 266 -269- 270						JR. DE LA UNION 266 -269- 270						JR. DE LA UNION 266 -269- 270						JR. DE LA UNION 266 -269- 270											
SUMINISTRO	0210278						0210277						0210279						0045110						0210272					
TIPO DE TARIFA	BT50						BT50						BT50						BT50						BT50					
MESES	N° DE TRABAJAD.	SUB TOTAL DEL MES \$/.	CONSUMO DE ENERGÍA (KW.h)		N° DE TRABAJAD.	SUB TOTAL DEL MES \$/.	CONSUMO DE ENERGÍA (KW.h)		N° DE TRABAJAD.	SUB TOTAL DEL MES \$/.	CONSUMO DE ENERGÍA (KW.h)		N° DE TRABAJAD.	SUB TOTAL DEL MES \$/.	CONSUMO DE ENERGÍA (KW.h)		N° DE TRABAJAD.	SUB TOTAL DEL MES \$/.	CONSUMO DE ENERGÍA (KW.h)											
			HP	HFP			HP	HFP			HP	HFP			HP	HFP			HP	HFP										
1 ENERO	0	152.50	0	0	0	4.50	0	0	0	5.00	0	0	0	208.50	0	0	0	2,711.00	1,077	5,804										
2 FEBRERO	0	141.00	0	0	0	4.50	0	0	0	6.00	0	0	0	193.00	0	0	0	1,206.00	1,078	5,808										
3 MARZO	0	147.50	0	0	0	4.50	0	0	0	6.00	0	0	0	228.00	0	0	0	1,886.00	1,078	5,811										
4 ABRIL	0	0.00	0	0	0	4.50	0	0	0	2.50	0	0	0	0.00	0	0	0	1,071.00	1,079	5,816										
5 MAYO	0	0.00	0	0	0	4.50	0	0	0	4.50	0	0	0	0.00	0	0	0	1,320.00	1,080	5,820										
6 JUNIO	0	0.00	0	0	0	4.50	0	0	0	4.50	0	0	0	0.00	0	0	0	1,281.00	1,080	5,826										
7 JULIO	0	0.00	0	0	0	8.00	0	0	0	8.00	0	0	0	0.00	0	0	0	915.00	1,091	5,886										
8 AGOSTO	0	0.00	0	0	0	4.50	0	0	0	9.00	0	0	0	0.00	0	0	0	950.00	1,095	5,713										
9 SEPTIEMBRE	0				0				0				0				0													
10 OCTUBRE	0				0				0				0				0													
11 NOVIEMBRE	0				0				0				0				0													
12 DICIEMBRE	0				0				0				0				0													
TOTAL \$/.		441.00	0	0		38.50	0	0		41.50	0	0		827.00	0	0		10,490.50	8663	46124										



CONSUMO DE ENERGÍA ELECTRICA 2015 - LOCALES ALQUILADOS LIMA METROPOLITANA
AGOSTO 2015

LOCAL:		JR. DE LA UNION 266 -269- 270						
SUBIDIOTIPO:		0273411			010072			
TIPO DE TABLA:		BTSB			BTSB			
MESES	N° DE TRABAJAD.	SUB TOTAL DEL MES \$/.	CONSUMO DE ENERGIA (KW.H)		N° DE TRABAJAD.	SUB TOTAL DEL MES \$/.	CONSUMO DE ENERGIA (KW.H)	
			HP	HFP			HP	HFP
1 ENERO	8	183.00	0	0	6	67.00	0	0
2 FEBRERO	8	106.00	0	0	6	70.00	0	0
3 MARZO	8	106.00	0	0	6	89.00	0	0
4 ABRIL	8	0.00	0	0	6	0.00	0	0
5 MAYO	8	0.00	0	0	6	0.00	0	0
6 JUNIO	8	88.00	0	0	6	3.00	0	0
7 JULIO	8	181.00	0	0	6	94.00	0	0
8 AGOSTO	8	180.00	0	0	6	90.00	0	0
9 SEPTIEMBRE	8				6			
10 OCTUBRE	8				6			
11 NOVIEMBRE	8				6			
12 DICIEMBRE	8				6			
TOTAL \$/.		780.00	0	0		394.00	0	0



CONSUMO DE ENERGÍA ELECTRICA 2015
AGOSTO 2015

LOCAL:		JR. JUNIN 319						LAMPAS 277 (UNIV.) PISO 8								
SUMINISTRO:		222941			222981			229297			229298			229299		
TIPO DE TARIFA:		BT3			BT3			BT5B			BT5B			BT5B		
MESES	N° DE TRABAJAD.	SUB TOTAL DEL MES \$/.	CONSUMO DE ENERGÍA (KW.H)		N° DE TRABAJAD.	SUB TOTAL DEL MES \$/.	CONSUMO DE ENERGÍA (KW.H)		N° DE TRABAJAD.	SUB TOTAL DEL MES \$/.	CONSUMO DE ENERGÍA (KW.H)		N° DE TRABAJAD.	SUB TOTAL DEL MES \$/.	CONSUMO DE ENERGÍA (KW.H)	
			HP	HFP			HP	HFP			HP	HFP			HP	HFP
1 ENERO	1,072	51,721.00	33.76	161.85	576	8,483.00	329.44	3,121.76	63	961.00	0	0	63	336.50	0	0
2 FEBRERO	1,072	63,396.00	39.18	177.22	576	14,000.00	361.59	2,321.17	63	1,095.00	0	0	63	42.50	0	0
3 MARZO	1,072	72,396.50	45.55	207	576	10,025.00	400.64	2,872	63	1,612.50	0	0	63	42.50	0	0
4 ABRIL	1,072	68,873.50	51.06	235	576	18,565.50	433.390	2,791.170	63	1,856.00	0	0	63	42.00	0	0
5 MAYO	1,072	68,355.50	58.47	260.180	576	15,592.00	457.090	2,339.210	63	1,947.00	0	0	63	27.50	0	0
6 JUNIO	1,072	60,048.00	61.86	283	576	13,964.00	476.890	3,044.480	63	1,295.50	0	0	63	32.00	0	0
7 JULIO	1,072	59,020.50	66.49	304.820	576	12,769.50	490.130	3,127.130	63	1,087.00	0	0	63	33.50	0	0
8 AGOSTO	1,072	64,924.00	71.31	325.720	576	11,839.00	502.220	3,189.060	63	1,069.50	0	0	63			
9 SEPTIEMBRE	1,072				576				63				63			
10 OCTUBRE	1,072				576				63				63			
11 NOVIEMBRE	1,072				576				63				63			
12 DICIEMBRE	1,072				576				63				63			
TOTAL \$/.		505,445.00	425.48	1,944.63		112,839.00	3,450.28	23,105.78		14,073.50	0	0		28.00	0	0

LOCAL:		JR. LAMPAS 277 (UNIV.) PISO 8				JR. LAMPAS 274 - COCHERA				JR. LAMPAS 277 (UNIV.) PISO 5						
SUMINISTRO:		267925		267926		267927		267928		267929		267930				
TIPO DE TARIFA:		BT5B		BT5B		BT5B		BT5B		BT5B		BT5B				
MESES	N° DE TRABAJAD.	SUB TOTAL DEL MES \$/.	CONSUMO DE ENERGÍA (KW.H)		N° DE TRABAJAD.	SUB TOTAL DEL MES \$/.	CONSUMO DE ENERGÍA (KW.H)		N° DE TRABAJAD.	SUB TOTAL DEL MES \$/.	CONSUMO DE ENERGÍA (KW.H)		N° DE TRABAJAD.	SUB TOTAL DEL MES \$/.	CONSUMO DE ENERGÍA (KW.H)	
			HP	HFP			HP	HFP			HP	HFP			HP	HFP
1 ENERO	63	753.00	0	0	2	331.50	0	0	0	0.00	0	0	0	0.00	0	0
2 FEBRERO	63	464.00	0	0	2	314.50	0	0	0	7.00	0	0	0	6.00	0	0
3 MARZO	0	0.00	0	0	2	291.50	0	0	0	4.50	0	0	0	4.50	0	0
4 ABRIL	0	0.00	0	0	2	339.50	0	0	0	4.50	0	0	0	0.00	0	0
5 MAYO	0	0.00	0	0	2	311.50	0	0	0	0.00	0	0	0	2.50	0	0
6 JUNIO	0	0.00	0	0	2	308.00	0	0	0	0.00	0	0	0	1.50	0	0
7 JULIO	0	0.00	0	0	2	320.00	0	0	0	4.50	0	0	0	5.00	0	0
8 AGOSTO	0	0.00	0	0	2	316.00	0	0	0	5.00	0	0	0	5.00	0	0
9 SEPTIEMBRE	0				2				0				0			
10 OCTUBRE	0				2				0				0			
11 NOVIEMBRE	0				2				0				0			
12 DICIEMBRE	0				2				0				0			
TOTAL \$/.		1,317.00	0	0		2,538.50	0	0		26.50	0	0		27.00	0	0

LOCAL:		JR. LAMPAS 277 (UNIV.) PISO 7				JR. LAMPAS 277 (UNIV.) PISO 6				JR. LAMPAS 273 (UNIV.) PISO 6						
SUMINISTRO:		229273		229274		229275		229276		229277		229278				
TIPO DE TARIFA:		BT5B		BT5B		BT5B		BT5B		BT5B		BT5B				
MESES	N° DE TRABAJAD.	SUB TOTAL DEL MES \$/.	CONSUMO DE ENERGÍA (KW.H)		N° DE TRABAJAD.	SUB TOTAL DEL MES \$/.	CONSUMO DE ENERGÍA (KW.H)		N° DE TRABAJAD.	SUB TOTAL DEL MES \$/.	CONSUMO DE ENERGÍA (KW.H)		N° DE TRABAJAD.	SUB TOTAL DEL MES \$/.	CONSUMO DE ENERGÍA (KW.H)	
			HP	HFP			HP	HFP			HP	HFP			HP	HFP
1 ENERO	0	0.00	0	0	0	0.00	0	0	0	4.00	0	0	0	4.00	0	0
2 FEBRERO	0	0.00	0	0	0	0.00	0	0	0	4.00	0	0	0	4.00	0	0
3 MARZO	0	0.00	0	0	0	0.00	0	0	0	4.50	0	0	0	4.50	0	0
4 ABRIL	0	0.00	0	0	0	0.00	0	0	0	4.50	0	0	0	0.00	0	0
5 MAYO	0	0.00	0	0	0	0.00	0	0	0	3.00	0	0	0	0.00	0	0
6 JUNIO	0	0.00	0	0	0	0.00	0	0	0	4.50	0	0	0	0.00	0	0
7 JULIO	0	0.00	0	0	0	0.00	0	0	0	4.50	0	0	0	0.00	0	0
8 AGOSTO	0	0.00	0	0	0	0.00	0	0	0				0			
9 SEPTIEMBRE	0				0				0				0			
10 OCTUBRE	0				0				0				0			
11 NOVIEMBRE	0				0				0				0			
12 DICIEMBRE	0				0				0				0			
TOTAL \$/.		0.00	0	0		0.00	0	0		0.00	0	0		17.50	0	0



CONSUMO DE ENERGÍA ELECTRICA 2015
AGOSTO 2015

LOCAL:	JR. LAMPA 277 (UNIV.) PISO 8	JR. LAMPA 277 - PISO 2	JR. LAMPA 580	JR. LAMPA 277 - 2 Y 3 PISO	JR. LAMPA 277 - PISO 6											
SUMINISTRO	2483M	1731776	29528	801206	269388											
TIPO DE TARIFA:	BT5B		BT4	BT3	BT6B											
MESES	Nº DE TRABAJAD.	SUB TOTAL DEL MES \$/.	CONSUMO DE ENERGÍA (KW.H)		Nº DE TRABAJAD.	SUB TOTAL DEL MES \$/.	CONSUMO DE ENERGÍA (KW.H)		Nº DE TRABAJAD.	SUB TOTAL DEL MES \$/.	CONSUMO DE ENERGÍA (KW.H)		Nº DE TRABAJAD.	SUB TOTAL DEL MES \$/.	CONSUMO DE ENERGÍA (KW.H)	
			HP	HFP			HP	HFP			HP	HFP			HP	HFP
1 ENERO	63	1,469.50	0	0	0	0.00	0	0	2	2,083.50	468.20	2,778.50	0	0	0	0
2 FEBRERO	63	1,332.50	0	0	0	0.00	0	0	2	1,772.50	473.70	2,806.00	0	0	0	0
3 MARZO	63	1,156.00	0	0	0	0.00	0	0	2	2,487.50	487	2,857	0	0	0	0
4 ABRIL	63	1,091.00	0	0	0	0.00	0	0	2	2,817.00	800	2,910	0	0	0	0
5 MAYO	63	905.50	0	0	0	0.00	0	0	2	3,184.00	620	2,989	0	0	0	0
6 JUNIO	0	4.50	0	0	0	0.00	0	0	2	6,282.00	647	3,110	0	0	0	0
7 JULIO	0	11.00	0	0	0	0.00	0	0	2	2,162.00	12	18	0	0	0	0
8 AGOSTO	0	5.00	0	0	0	0.00	0	0	2	2,173.50	12	18	0	0	0	0
9 SEPTIEMBRE	0				0				2							
10 OCTUBRE	0				0				2							
11 NOVIEMBRE	0				0				2							
12 DICIEMBRE	0				0				2							
TOTAL \$/.		5,975.50	0	0	0	0.00	0	0		22,762.00	3,020.70	17,406.07		1,492.00	0	0


LOCAL:	JR. LAMPA 277 (UNIV.) PISO 6	MIROQUEZADA Nº 320	JAVIER PRADO OESTE Nº 1115									
SUMINISTRO	268995	259049	359029									
TIPO DE TARIFA:	BT5B		BT3									
MESES	Nº DE TRABAJAD.	SUB TOTAL DEL MES \$/.	CONSUMO DE ENERGÍA (KW.H)		Nº DE TRABAJAD.	SUB TOTAL DEL MES \$/.	CONSUMO DE ENERGÍA (KW.H)		Nº DE TRABAJAD.	SUB TOTAL DEL MES \$/.	CONSUMO DE ENERGÍA (KW.H)	
			HP	HFP			HP	HFP			HP	HFP
1 ENERO	0	0.00	0	0	0	0.00	0	0	116	18,917.00	10,332.00	56,327.80
2 FEBRERO	0	0.00	0	0	0	5.50	0	0	116	17,280.50	10,222.00	47,520.00
3 MARZO	0	0.00	0	0	0	4.50	0	0	116	20,018.50	11,695	53,058
4 ABRIL	0	0.00	0	0	0	4.50	0	0	116	20,037.50	10,856	53,036
5 MAYO	0	0.00	0	0	0	0.00	0	0	116	20,515.00	10,902	52,759
6 JUNIO	0	0.00	0	0	0	3.50	0	0	116	21,686.00	11,676	53,806
7 JULIO	0	0.00	0	0	0	5.00	0	0	116	22,443.00	11,524	55,413
8 AGOSTO	0	0.00	0	0	0	4.50	0	0	116	21,077.50	9,005	48,888
9 SEPTIEMBRE	0				0				116			
10 OCTUBRE	0				0				116			
11 NOVIEMBRE	0				0				116			
12 DICIEMBRE	0				0				116			
TOTAL \$/.		0.00	0	0	27.50	0	0	0		182,355.00	88,073.10	422,144.80

LOCAL:	CONTRALMIRANTE MORA Nº 301 - CALLAO	LAMPA Nº 277 - 2 Y 3 PISO	DIEZ CANSECO Nº 250 - MIRAFLORES	CALLE OMEGA Nº 277 URB. PQUE. IND.-CALLAO								
SUMINISTRO	113910	1750318	330170	2031842								
TIPO DE TARIFA:	BT4		BT4	BT5B								
MESES	Nº DE TRABAJAD.	SUB TOTAL DEL MES \$/.	CONSUMO DE ENERGÍA (KW.H)		Nº DE TRABAJAD.	SUB TOTAL DEL MES \$/.	CONSUMO DE ENERGÍA (KW.H)		Nº DE TRABAJAD.	SUB TOTAL DEL MES \$/.	CONSUMO DE ENERGÍA (KW.H)	
			HP	HFP			HP	HFP			HP	HFP
1 ENERO	4	138.00	93.74	238.18	282	2,851.50	1,848	9,220	178	6,454.40	2,510	9,980
2 FEBRERO	4	121.50	94.71	240.64	282	4,149.00	1,570	9,358	178	3,534.30	2,800	10,830
3 MARZO	4	127.50	96	243	282	5,054.00	1,594	9,532	178	6,464.30	2,350	9,820
4 ABRIL	4	146.50	97	247	282	5,030.50	1,615	9,896	178	6,794.60	2,570	10,510
5 MAYO	4	156.00	98	250	282	4,480.00	1,632	9,817	178	6,992.70	2,360	10,160
6 JUNIO	4	168.50	99	253	282	3,933.00	1,647	9,604	178	7,932.90	3,040	12,380
7 JULIO	4	268.00	100	257	282	3,818.00	1,659	9,975	178	7,850.10	2,780	11,270
8 AGOSTO	4	222.00	101.370	260	282	3,462.50	1,670	10,024	178	7,814.60	2,580	11,030
9 SEPTIEMBRE	4				282				178			
10 OCTUBRE	4				282				178			
11 NOVIEMBRE	4				282				178			
12 DICIEMBRE	4				282				178			
TOTAL \$/.		1,322.00	779.34	1,989.54		32,576.60	12,833	77,527		63,628.20	21,000	88,770




CONSUMO DE ENERGÍA ELECTRICA 2015
AGOSTO 2015

LOCAL:	BAMBUES ESQ. CALLE 7 URB. SIRIUS- LA MOLINA	AV. JAVIER PRADO ESTE N° 1111 - LA VICTORIA	JR. LAMPA N° 580-594- CDO. DE LIMA									
SUMINISTRO:	1209107	427474	270701R									
TIPO DE TARIFA:	GT5B		GT4									
MESES	N° DE TRABAJAD.	CONSUMO DE ENERGIA (KW.H)		N° DE TRABAJAD.	SUB TOTAL DEL MES \$/.	CONSUMO DE ENERGIA (KW.H)		N° DE TRABAJAD.	SUB TOTAL DEL MES \$/.	CONSUMO DE ENERGIA (KW.H)		
		HP	HFP			HP	HFP			HP	HFP	
1 ENERO	0	1,977.40	012	3,712	2	0.00	0	0	2	0.00	0	0
2 FEBRERO	9	2,128.20	078	4,234	2	0.00	0	0	2	0.00	0	0
3 MARZO	9	1,866.80	023	3,698	2	0.00	0	0	2	0.00	0	0
4 ABRIL	9	2,148.80	067	4,102	2	0.00	0	0	2	0.00	0	0
5 MAYO	9	2,397.30	499	3,898	2	0.00	0	0	2	0.00	0	0
6 JUNIO	9	2,281.80	035	3,678	2	23.30	0	0	2	0.00	0	0
7 JULIO	9	2,221.00	055	3,290	2	80.00	0	0	2	6,081.00	15	85
8 AGOSTO	9	2,067.10	030	4,089	2	37.00	0	0	2	4,381.00	23	91
9 SEPTIEMBRE	9				2				2			
10 OCTUBRE	9				2				2			
11 NOVIEMBRE	9				2				2			
12 DICIEMBRE	9				2				2			
TOTAL \$/.		18,068.30	4,830	30,788		110.30	0	0		10,472.00	38	145



 DIRECTOR



 OFICINA DE ABASTECIMIENTO - OSA
 RESPONSABLE
 SERV. AUXILIARES

**CONSUMO DE ENERGIA ELECTRICA 2015
COMPARACION MENSUAL AÑOS 2014 - 2015**

INMUEBLES	JR. JUNIN Nº 319						LAMPA 277 (UNIV.) PISO 8								
	692796			2325651			759337			759304			756803		
MESES	2014 S/.	2015 S/.	VARIACIÓN DEL CONSUMO S/.	2014 S/.	2015 S/.	VARIACIÓN DEL CONSUMO S/.	2014 S/.	2015 S/.	VARIACIÓN DEL CONSUMO S/.	2014 S/.	2015 S/.	VARIACIÓN DEL CONSUMO S/.	2014 S/.	2015 S/.	VARIACIÓN DEL CONSUMO S/.
1 ENERO	20,116.00	61,731.00	31,616.00	6,820.00	6,483.00	-137.00	840.00	981.00	441.00	378.00	0.00	-378.00	18.00	339.00	321.00
2 FEBRERO	21,174.80	63,396.00	42,221.20	8,820.00	14,000.00	5,080.00	521.00	1,895.00	1,173.00	336.00	6.50	-329.00	17.50	42.50	25.00
3 MARZO	22,862.00	72,396.00	49,534.00	8,054.50	19,020.00	10,971.50	846.50	1,812.00	668.00	385.00	4.80	-390.50	18.80	43.50	24.00
4 ABRIL	23,890.00	68,873.00	44,883.00	8,108.50	18,268.00	10,456.00	839.50	1,856.00	1,016.50	488.00	4.50	-463.90	46.90	62.00	14.00
5 MAYO	23,809.50	68,355.00	44,445.00	6,889.00	18,592.00	9,003.00	759.50	1,947.00	1,187.50	390.00	0.00	-390.00	40.50	42.00	1.50
6 JUNIO	35,329.00	60,048.00	24,719.00	5,617.50	13,964.00	8,346.50	783.00	1,905.50	1,212.50	411.00	2.00	-409.00	36.50	27.50	-9.00
7 JULIO	43,618.00	59,020.00	15,405.00	8,327.50	12,788.00	7,442.00	766.00	1,807.00	1,229.00	438.00	6.00	-432.50	38.00	32.00	-6.00
8 AGOSTO	45,380.50	64,824.00	19,443.50	4,400.00	11,939.00	7,539.00	772.00	1,889.50	1,217.50	287.00	4.50	-292.50	39.50	33.50	-6.00
9 SEPTIEMBRE	46,431.50			3,985.50			840.00			18.00			208.50		
10 OCTUBRE	47,248.00			3,029.00			1,082.00			4.50			171.50		
11 NOVIEMBRE	45,282.50			2,782.50			1,108.50			13.00			85.50		
12 DICIEMBRE	48,102.40			3,122.50			832.50								
TOTAL S/.	422,138.00	505,445.00	283,469.50	67,038.00	112,939.00	59,800.50	9,474.00	14,073.00	8,443.50	3,151.00	28.00	-3,083.00	788.00	618.50	365.00

INMUEBLES	JR. LAMPA Nº 277 - PISO 8			JR. LAMPA Nº 274			JR. LAMPA Nº 277 - PISO 5								
	757275			1665041			1758457			1754311			1756447		
MESES	2014 S/.	2015 S/.	VARIACIÓN DEL CONSUMO S/.	2014 S/.	2015 S/.	VARIACIÓN DEL CONSUMO S/.	2014 S/.	2015 S/.	VARIACIÓN DEL CONSUMO S/.	2014 S/.	2015 S/.	VARIACIÓN DEL CONSUMO S/.	2014 S/.	2015 S/.	VARIACIÓN DEL CONSUMO S/.
1 ENERO	992.00	753.00	-239.00	387.00	311.50	-75.50	509.50	0.00	-509.50	293.00	0.00	-293.00	277.50	0.00	-277.50
2 FEBRERO	1,012.00	484.00	-528.00	329.50	214.80	-114.70	534.00	7.00	-527.00	317.00	8.50	-310.50	302.50	6.00	-296.50
3 MARZO	884.00	0.00	-884.00	288.00	291.50	3.50	689.50	4.50	-685.00	244.50	4.50	-240.00	328.50	4.50	-324.00
4 ABRIL	783.00	0.00	-783.00	375.50	338.50	-37.00	834.00	4.50	-829.50	287.50	4.50	-283.00	375.00	4.50	-370.50
5 MAYO	689.50	0.00	-689.50	358.00	311.50	-46.50	596.00	0.00	-596.00	378.50	0.00	-378.50	357.50	0.00	-357.50
6 JUNIO	728.00	0.00	-728.00	372.50	308.00	-64.50	616.50	0.00	-616.50	398.50	1.50	-397.00	407.00	2.50	-404.50
7 JULIO	608.50	0.00	-608.50	370.80	328.00	-42.80	617.00	4.80	-612.20	388.00	6.00	-382.00	372.00	5.50	-366.50
8 AGOSTO	624.00	0.00	-624.00	374.00	316.00	-58.00	310.80	6.00	-304.80	317.50	4.80	-312.70	289.80	6.00	-283.80
9 SEPTIEMBRE	471.00			301.00			194.00			274.50			184.80		
10 OCTUBRE	304.00			370.50			4.50			6.00			4.50		
11 NOVIEMBRE	217.00			322.00			4.50			14.00			13.80		
12 DICIEMBRE	441.50			328.50			18.00								
TOTAL S/.	7,683.50	1,317.00	-6,012.50	4,174.50	2,618.50	-334.00	4,606.00	26.50	-4,361.50	3,101.50	27.50	-2,776.00	2,897.00	28.00	-2,871.50

INMUEBLES	JR. LAMPA Nº 277			JR. LAMPA Nº 277 - PISO 6						JR. LAMPA Nº 273 - PISO 6					
	7733775			7733764			258594			258597			258596		
MESES	2014 S/.	2015 S/.	VARIACIÓN DEL CONSUMO S/.	2014 S/.	2015 S/.	VARIACIÓN DEL CONSUMO S/.	2014 S/.	2015 S/.	VARIACIÓN DEL CONSUMO S/.	2014 S/.	2015 S/.	VARIACIÓN DEL CONSUMO S/.	2014 S/.	2015 S/.	VARIACIÓN DEL CONSUMO S/.
1 ENERO	764.00	0.00	-764.00	456.50	0.00	-456.50	619.50	0.00	-619.50	4.50	4.00	-0.50	4.50	4.50	0.00
2 FEBRERO	739.50	0.00	-739.50	434.50	0.00	-434.50	478.50	0.00	-478.50	4.00	4.50	0.50	4.50	4.50	0.00
3 MARZO	779.50	0.00	-779.50	454.00	0.00	-454.00	619.50	0.00	-619.50	4.50	4.50	0.00	4.50	4.50	0.00
4 ABRIL	837.00	0.00	-837.00	532.00	0.00	-532.00	827.00	0.00	-827.00	4.50	4.50	0.00	4.50	4.50	0.00
5 MAYO	782.50	0.00	-782.50	482.50	0.00	-482.50	514.00	0.00	-514.00	4.00	0.00	-4.00	4.50	0.00	-4.50
6 JUNIO	783.00	0.00	-783.00	475.00	0.00	-475.00	581.50	0.00	-581.50	4.50	3.00	-1.50	4.50	0.00	-4.50
7 JULIO	764.00	0.00	-764.00	433.50	0.00	-433.50	378.50	0.00	-378.50	4.50	4.50	0.00	4.50	0.00	-4.50
8 AGOSTO	828.00	0.00	-828.00	308.80	0.00	-308.80	374.00	0.00	-374.00	4.50	4.50	0.00	4.50	0.00	-4.50
9 SEPTIEMBRE	717.50			423.80			478.00			4.00			4.00		
10 OCTUBRE	0.00			0.00			0.00			4.00			4.00		
11 NOVIEMBRE	0.00			0.00			0.00			4.50			4.50		
12 DICIEMBRE	0.00			0.00			0.00			4.50			4.50		
TOTAL S/.	6,795.00	0.00	-6,077.50	4,007.00	0.00	-3,683.50	4,569.50	0.00	-4,090.50	52.50	29.50	-6.50	52.50	17.50	-17.50



**CONSUMO DE ENERGIA ELECTRICA 2015
COMPARACION MENSUAL AÑOS 2014 - 2015**

INMUEBLES SUMINISTRO	JR. LAMPA N° 277-C			JR. LAMPA N° 580			JR. LAMPA N° 277-2 Y 3 PISO			JR. LAMPA N° 277 - PISO 6					
	2014 S/.	2015 S/.	VARIACIÓN DEL CONSUMO S/.	2014 S/.	2015 S/.	VARIACIÓN DEL CONSUMO S/.	2014 S/.	2015 S/.	VARIACIÓN DEL CONSUMO S/.	2014 S/.	2015 S/.	VARIACIÓN DEL CONSUMO S/.			
1 ENERO	1,799.50	1,499.50	-300.00	572.50	0.00	-572.50	1,713.50	2,052.50	370.00	2,296.00	953.50	-1,342.50	85.50	0.00	-85.50
2 FEBRERO	1,804.00	1,332.00	-472.00	657.50	0.00	-657.50	1,770.50	1,772.50	2.00	2,527.00	488.50	-2,036.50	4.50	4.50	0.00
3 MARZO	1,873.50	1,166.00	-707.50	553.50	0.00	-553.50	1,852.00	2,467.50	615.50	2,573.50	8.00	-2,665.50	113.00	4.50	-105.50
4 ABRIL	1,917.50	1,091.00	-826.50	593.00	0.00	-593.00	1,995.50	2,617.00	621.50	2,758.50	7.50	-2,751.00	71.00	4.50	-66.50
5 MAYO	1,797.00	905.50	-891.50	552.00	0.00	-552.00	2,220.00	3,184.00	964.00	2,653.00	8.00	-2,674.00	80.50	3.00	-77.50
6 JUNIO	1,714.00	4.50	-1,709.50	574.00	0.00	-574.00	2,118.50	6,282.00	4,163.50	2,598.00	7.50	-3,190.50	96.50	4.50	-82.00
7 JULIO	1,478.00	11.00	-1,467.00	680.00	0.00	-680.00	2,294.80	2,192.00	-102.80	2,814.00	11.50	-2,802.50	87.00	4.50	-82.50
8 AGOSTO	1,730.00	8.00	-1,722.00	400.00	0.00	-400.00	2,208.50	2,173.50	-35.00	2,710.50	8.00	-2,702.50	82.00	8.00	-47.00
9 SEPTIEMBRE	1,878.00			814.00			2,350.50			2,656.00			4.00		
10 OCTUBRE	1,182.00			0.00			2,632.60			963.00			4.80		
11 NOVIEMBRE	868.50			0.00			2,474.00			955.00			8.50		
12 DICIEMBRE	1,321.00			0.00			2,157.50			942.50			8.50		
TOTAL S/.	18,528.50	5,975.50	-12,553.00	4,077.50	0.00	-4,077.50	25,787.50	22,782.00	-3,005.50	26,516.00	1,492.50	-19,507.00	592.50	30.50	-529.50

INMUEBLES SUMINISTRO	JR. LAMPA N° 277 (UNIV.) PISO 6			JR. A. MIROQUESADA N° 320			AV. JAVIER PRADO OESTE N° 1115-SAN ISIDRO								
	2014 S/.	2015 S/.	VARIACIÓN DEL CONSUMO S/.	2014 S/.	2015 S/.	VARIACIÓN DEL CONSUMO S/.	2014 S/.	2015 S/.	VARIACIÓN DEL CONSUMO S/.						
1 ENERO	703.00	0.00	-703.00	233.00	0.00	-233.00	95.00	0.00	-95.00	14,798.00	18,917.00	4,119.00	3,355.40	3,263.50	-91.90
2 FEBRERO	648.00	0.00	-648.00	232.00	5.50	-226.50	101.50	5.00	-96.50	14,261.00	17,280.50	3,019.50	3,004.50	4,347.80	562.90
3 MARZO	637.00	0.00	-637.00	221.00	4.50	-216.50	105.00	4.50	-100.50	15,128.00	20,018.50	4,890.50	3,705.70	4,284.00	678.30
4 ABRIL	734.00	0.00	-734.00	267.00	4.50	-262.50	103.00	4.50	-98.50	16,450.50	20,037.00	3,586.50	3,469.35	4,226.80	737.40
5 MAYO	676.80	0.00	-676.80	209.50	0.00	-209.50	97.50	2.50	-95.00	16,895.00	20,915.00	4,020.00	3,336.50	3,787.80	451.30
6 JUNIO	700.00	0.00	-700.00	223.00	3.50	-219.50	100.00	4.50	-95.50	15,781.50	21,886.00	6,104.50	3,380.50	3,667.80	477.20
7 JULIO	721.80	0.00	-721.80	246.00	8.00	-238.00	110.80	8.00	-102.80	17,806.00	22,443.00	4,637.00	3,509.20	3,684.00	378.40
8 AGOSTO	423.50	0.00	-423.50	150.00	4.50	-145.50	74.00	4.50	-69.50	16,271.50	21,077.80	4,806.30	2,919.30	3,637.20	617.90
9 SEPTIEMBRE	417.80			4.00			4.50			16,513.00			2,808.70		
10 OCTUBRE	0.00			4.50			4.50			17,037.00			2,647.20		
11 NOVIEMBRE	0.00			4.50			4.50			17,164.50			2,652.50		
12 DICIEMBRE	0.00			11.00			10.00			16,958.00			2,805.90		
TOTAL S/.	5,861.00	0.00	-5,861.00	1,806.60	27.50	-1,779.10	819.00	30.50	-788.50	193,767.50	162,356.00	-31,411.50	38,225.50	31,119.30	3,608.50

INMUEBLES SUMINISTRO	CONTRAL MIRANTE MORA N° 301 - CALLAO			JR. LAMPA N° 277 - PISO 3			JR. DIEZ CANSECO N° 250 - MIRAFLORES			CALLE OMEGA 277 URB. PQUE. IND. - CALLAO					
	2014 S/.	2015 S/.	VARIACIÓN DEL CONSUMO S/.	2014 S/.	2015 S/.	VARIACIÓN DEL CONSUMO S/.	2014 S/.	2015 S/.	VARIACIÓN DEL CONSUMO S/.	2014 S/.	2015 S/.	VARIACIÓN DEL CONSUMO S/.			
1 ENERO	203.50	138.00	-65.50	6,910.50	2,861.50	-4,049.00	5,738.10	6,454.40	716.30	4,407.60	3,368.80	-1,038.80	0.00	524.00	524.00
2 FEBRERO	187.00	121.50	-65.50	8,814.50	4,149.00	-4,665.50	5,782.40	3,534.30	-2,248.10	5,187.00	5,897.30	740.30	0.00	614.00	514.00
3 MARZO	197.00	127.50	-69.50	9,721.00	6,054.00	-3,667.00	5,784.80	6,404.30	619.50	5,141.30	6,114.50	973.20	0.00	577.80	577.80
4 ABRIL	228.00	148.50	-79.50	10,314.00	5,030.50	-5,283.50	6,932.80	6,734.80	198.00	4,595.10	5,762.50	1,167.50	10.50	550.00	549.50
5 MAYO	248.50	186.00	-62.50	8,747.50	4,460.00	-4,287.50	6,028.30	6,992.70	964.40	3,807.80	4,698.80	1,282.10	72.00	585.50	513.50
6 JUNIO	237.50	186.50	-51.00	7,531.50	3,933.00	-3,598.50	6,162.40	7,932.90	1,770.50	3,384.10	4,682.30	1,298.20	186.00	503.80	417.80
7 JULIO	225.00	258.00	33.00	7,479.80	3,815.00	-3,664.80	5,706.40	7,850.10	2,143.70	2,877.80	4,404.90	1,427.00	600.00	667.80	-13.00
8 AGOSTO	208.50	222.00	13.50	5,482.00	3,462.50	-2,019.50	5,644.50	7,814.90	2,170.40	2,485.70	3,904.60	1,418.90	745.00	642.81	-102.19
9 SEPTIEMBRE	130.50			4,895.00			6,417.10			2,229.80			0.00		
10 OCTUBRE	136.00			3,774.50			6,838.80			2,041.40			643.00		
11 NOVIEMBRE	138.00			3,448.00			6,261.00			1,986.20			673.80		
12 DICIEMBRE	161.50			3,082.00			6,231.60			2,113.80			804.00		
TOTAL S/.	2,287.00	1,322.00	-965.00	79,976.50	32,675.50	-47,301.00	72,226.50	83,629.20	11,402.70	40,087.50	59,034.70	18,947.20	3,914.50	4,870.81	3,176.81



**CONSUMO DE ENERGIA ELECTRICA 2015
COMPARACION MENSUAL AÑOS 2014 - 2015**

INMUEBLES	BAMBUES ESQ. CALLE 7 URB. LOS SIRIUS-LA MOLINA			AV. JAVIER PRADO ESTE Nº 1111 - LA VICTORIA			JR. LAMPA Nº 580-594 CDO. DE LIMA		
	2014 S/.	2015 S/.	VARIACION DEL CONSUMO S/.	2014 S/.	2015 S/.	VARIACION DEL CONSUMO S/.	2014 S/.	2015 S/.	VARIACION DEL CONSUMO S/.
1	646.30	1,277.46	1,331.10	0.00	0.00	0.00	0.00	0.00	0.00
2	0.00	2,128.20	2,128.20	0.00	0.00	0.00	0.00	0.00	0.00
3	0.00	1,865.90	1,865.90	0.00	0.00	0.00	0.00	0.00	0.00
4	0.00	2,149.90	2,149.90	0.00	0.00	0.00	0.00	0.00	0.00
5	127.10	2,397.30	2,270.20	0.00	0.00	0.00	0.00	0.00	0.00
6	181.70	2,251.80	2,069.80	0.00	23.30	23.30	0.00	0.00	0.00
7	906.30	2,321.00	1,314.70	0.00	80.00	80.00	0.00	6,091.00	6,091.00
8	1,830.80	2,987.10	1,156.40	0.00	37.00	37.00	0.00	4,351.00	4,351.00
9	2,180.30		0.00	0.00			0.00		
10	892.90		0.00	0.00			0.00		
11	2,551.90		0.00	0.00			0.00		
12	1,934.20		0.00	0.00			0.00		
TOTAL S/.	11,521.10	18,058.30	14,396.40	0.00	110.30	110.30	0.00	10,472.00	10,472.00



**CONSUMO DE AGUA POTABLE 2015
AGOSTO 2015**

LOCAL:		AV. CONTRALMIRANTE MORA 301 - CALLAO			AV. E. DIEZ CANSECO 250 - MIRAFLORES			AV. JAVIER PRADO OESTE 1115 - SAN ISIDRO			JR. ZEPITA 431 - CERCADO		
SUMINISTRO		2038768 - 4			2502244 - 3			2541159 - 6			3256305 - 8		
TIPO DE TARIFA :		ESTATAL			ESTATAL			ESTATAL			COMERCIAL		
FACTURACIÓN :		ASIGNACIÓN			LECTURA			LECTURA			LECTURA		
MESES	Nº DE TRABAJAD.	CONSUMO DE AGUA m ³	IMPORTE S/.	Nº DE TRABAJAD.	CONSUMO DE AGUA m ³	IMPORTE S/.	Nº DE TRABAJAD.	CONSUMO DE AGUA m ³	IMPORTE S/.	Nº DE TRABAJAD.	CONSUMO DE AGUA m ³	IMPORTE S/.	
1	ENERO	4	2	21.02	178	449	1,923.35	60	180	773.60	4	0	0.00
2	FEBRERO	4	3	28.74	178	270	1,166.63	60	178	774.38	4	0	0.00
3	MARZO	4	2	20.99	178	224	961.29	60	239	1,025.27	4	0	0.00
4	ABRIL	4	2	21.01	178	225	965.56	60	226	973.53	4	0	0.00
5	MAYO	4	1	13.46	178	154	666.17	60	245	1,050.87	4	0	0.00
6	JUNIO	4	0	5.82	178	729	3,117.97	60	213	924.81	4	0	0.00
7	JULIO	4	13	93.18	178	248	1,246.66	60	156	824.14	4	0	0.00
8	AGOSTO	4	4	27.43	178	209	1,143.16	60	290	1,578.34	4	0	0.00
9	SEPTIEMBRE	4			178			60			4		
10	OCTUBRE	4			178			60			4		
11	NOVIEMBRE	4			178			60			4		
12	DICIEMBRE	4			178			60			4		
TOTAL S/.			27	231.65		2508	11,190.79		1727	7,924.94		0	0.00




LOCAL:		MIROQUEZADA 320 - 324 CERCADO						JR. LAMPA 277 - CERCADO					
SUMINISTRO		3027900 - 4			3050227 - 2			3001543 - 2			3012923 - 3		
TIPO DE TARIFA :		ESTATAL			ESTATAL			ESTATAL			ESTATAL		
FACTURACIÓN :		LECTURA			LECTURA			LECTURA			LECTURA		
MESES	Nº DE TRABAJAD.	CONSUMO DE AGUA m ³	IMPORTE S/.	Nº DE TRABAJAD.	CONSUMO DE AGUA m ³	IMPORTE S/.	Nº DE TRABAJAD.	CONSUMO DE AGUA m ³	IMPORTE S/.	Nº DE TRABAJAD.	CONSUMO DE AGUA m ³	IMPORTE S/.	
1	ENERO	116	264	1,131.92	116	1	10.04	591	466	1,993.59	591	0	5.77
2	FEBRERO	116	235	1,019.16	116	1	10.09	591	466	2,012.13	591	0	5.82
3	MARZO	116	210	901.57	116	0	5.77	591	466	1,993.59	591	0	5.77
4	ABRIL	116	181	781.95	116	0	5.79	591	466	2,002.43	591	0	5.79
5	MAYO	116	256	1,099.68	116	0	5.78	591	466	1,998.42	591	0	5.78
6	JUNIO	116	323	1,392.53	116	0	5.95	591	466	2,006.41	591	0	5.95
7	JULIO	116	240	1,253.16	116	0	5.79	591	466	2,427.28	591	0	5.79
8	AGOSTO	116	261	1,422.03	116	34	189.96	591	381	2,073.11	591	0	5.77
9	SEPTIEMBRE	116			116			591			591		
10	OCTUBRE	116			116			591			591		
11	NOVIEMBRE	116			116			591			591		
12	DICIEMBRE	116			116			591			591		
TOTAL S/.			1,970	9,002.00			239.17		3,643	16,506.96		0	46.44



CONSUMO DE AGUA POTABLE 2015
AGOSTO 2015

LOCAL:		JR. LAMPA 274 - CERCADO			JR. LAMPA 580 - 594 CERCADO			JR. LAMPA 255 CERCADO			CALLE OMEGA 277- URB. PQUE. INTERNACIONAL - CALLAO		
SUMINISTRO		3023650 - 6			3028871 - 8			3222881 - 9			2041440-5		
TIPO DE TARIFA :		ESTATAL			ESTATAL			ESTATAL			ESTATAL		
FACTURACIÓN :		LECTURA			LECTURA			LECTURA			LECTURA		
MESES	Nº DE TRABAJAD.	CONSUMO DE AGUA m ³	IMPORTE S/.	Nº DE TRABAJAD.	CONSUMO DE AGUA m ³	IMPORTE S/.	Nº DE TRABAJAD.	CONSUMO DE AGUA m ³	IMPORTE S/.	Nº DE TRABAJAD.	CONSUMO DE AGUA m ³	IMPORTE S/.	
1	ENERO	2	66	287.31	2	71	308.64	544	1,868	7,974.10	4	7	59.26
2	FEBRERO	2	68	298.51	2	54	238.15	544	1,625	7,028.49	4	7	59.61
3	MARZO	2	64	278.78	2	48	210.52	544	1,297	5,538.38	4	7	59.06
4	ABRIL	2	102	442.12	2	59	258.39	544	1,764	7,556.17	4	7	59.11
5	MAYO	2	85	369.42	2	60	262.33	544	1,653	7,075.20	4	1	13.59
6	JUNIO	2	75	327.91	2	44	194.82	544	1,881	8,080.79	4	9	74.82
7	JULIO	2	113	592.52	2	1	11.93	544	1,512	7,864.89	4	13	88.07
8	AGOSTO	2	147	802.66	2	3	22.34	544	827	4,499.33	4	6	38.40
9	SEPTIEMBRE	2			2			544			4		
10	OCTUBRE	2			2			544			4		
11	NOVIEMBRE	2			2			544			4		
12	DICIEMBRE	2			2			544			4		
TOTAL S/.			720	3,399.23		340	1,507.12		12,427	55,617.35		57	451.92

LOCAL:		JR. BAMBUES ME 1 - URB. REMANSO DE LA MOLINA			JR. BAMBUES E 01 URB. SIRIUS - LA MOLINA			JR. ANCASH Nº 267			JR. ANCASH Nº 259		
SUMINISTRO		4112388-8			4113296-0			6076571-6			6076593-0		
TIPO DE TARIFA :		ESTATAL			ESTATAL			COMERCIAL			COMERCIAL		
FACTURACIÓN :		LECTURA			LECTURA			LECTURA			LECTURA		
MESES	Nº DE TRABAJAD.	CONSUMO DE AGUA m ³	IMPORTE S/.	Nº DE TRABAJAD.	CONSUMO DE AGUA m ³	IMPORTE S/.	Nº DE TRABAJAD.	CONSUMO DE AGUA m ³	IMPORTE S/.	Nº DE TRABAJAD.	CONSUMO DE AGUA m ³	IMPORTE S/.	
1	ENERO	9	0	5.80	9	18	82.78	7	0	5.77	14	0	325.53
2	FEBRERO	9	0	5.82	9	22	100.35	7	0	5.82	14	0	250.79
3	MARZO	9	0	5.77	9	38	167.87	7	0	5.77	14	0	302.69
4	ABRIL	9	15	119.97	9	7	35.70	7	0	5.79	14	17	136.49
5	MAYO	9	0	5.86	9	21	95.97	7	0	5.78	14	27	211.66
6	JUNIO	9	15	120.26	9	22	99.71	7	0	5.95	14	27	212.81
7	JULIO	9	1	12.59	9	22	113.11	7	0	5.79	14	140	1,156.20
8	AGOSTO	9	0	5.97	9	19	108.87	7	0	5.77	14	25	214.13
9	SEPTIEMBRE	9			9			7			14		
10	OCTUBRE	9			9			7			14		
11	NOVIEMBRE	9			9			7			14		
12	DICIEMBRE	9			9			7			14		
TOTAL S/.			31	282.04		169	804.36		7	46.44		236	2,810.30

**CONSUMO DE AGUA POTABLE 2015
COMPARACION MENSUAL AÑOS 2014 - 2015**

DEPENDENCIA	AV. CONTRALMIRANTE MORA 301 - CALLAO			AV. E. DIEZ CANSECO 250 - MIRAFLORES			AV. JAVIER PRADO OESTE 1115 - SAN ISIDRO			JR. MIROQUEZADA 320 - 324 CERCADO						JR. ZEPITA 431-CERCADO		
	2014 S/.	2015 S/.	VARIACIÓN DEL CONSUMO S/.	2014 S/.	2015 S/.	VARIACIÓN DEL CONSUMO S/.	2014 S/.	2015 S/.	VARIACIÓN DEL CONSUMO S/.	2014 S/.	2015 S/.	VARIACIÓN DEL CONSUMO S/.	2014 S/.	2015 S/.	VARIACIÓN DEL CONSUMO S/.	2014 S/.	2015 S/.	VARIACIÓN DEL CONSUMO S/.
1 ENERO	5.79	21.02	15.23	995.17	1,923.35	928.18	417.97	773.60	355.63	496.39	1,131.92	635.53	6.03	10.04	4.01	0.00	0.00	0.00
2 FEBRERO	5.77	28.74	22.97	1,414.86	1,166.63	-248.23	532.26	774.38	242.12	574.21	1,019.16	444.95	5.77	5.77	0.00	0.00	0.00	0.00
3 MARZO	5.77	20.99	15.22	1,050.76	961.29	-89.47	489.32	1,025.27	525.95	817.61	901.57	83.96	5.77	5.77	0.00	0.00	0.00	0.00
4 ABRIL	5.77	21.01	15.24	1,417.72	965.56	-452.16	492.06	973.53	481.47	662.69	781.95	119.26	5.77	5.79	0.02	0.00	0.00	0.00
5 MAYO	5.79	13.46	7.67	666.51	666.17	-0.34	638.90	1,050.87	411.97	857.28	1,099.68	242.40	5.79	5.78	-0.01	0.00	0.00	0.00
6 JUNIO	5.79	5.82	0.03	1,213.28	3,117.97	1,904.69	608.83	924.81	315.98	856.78	1,392.53	535.75	5.79	5.95	0.16	0.00	0.00	0.00
7 JULIO	5.77	93.18	87.41	705.35	1,246.66	541.31	850.38	824.14	-26.24	573.11	1,253.16	680.05	5.77	5.79	0.02	0.00	0.00	0.00
8 AGOSTO	5.77	27.43	21.66	727.67	1,143.16	415.49	765.56	1,578.34	812.78	663.75	1,422.03	758.28	5.77	189.96	184.19	0.00	0.00	0.00
9 SEPTIEMBRE	287.47			811.98			790.66			757.94			5.77			0.00		
10 OCTUBRE	20.99			816.85			727.30			974.62			5.77			0.00		
11 NOVIEMBRE	13.43			950.49			820.52			935.69			5.77			0.00		
12 DICIEMBRE	13.38			982.61			904.13			1,181.09			5.78			0.00		
TOTAL S/.	381.49	231.66	186.43	11,763.25	11,190.79	2,999.47	8,047.89	7,924.94	3,119.66	9,351.16	9,002.00	3,500.18	69.66	239.17	192.71	0.00	0.00	0.00

DEPENDENCIA	LAMPÁ 277 - CERCADO			JR. LAMPÁ 274 - CERCADO			JR. LAMPÁ 580 - 594 - CERCADO			JR. LAMPÁ 255 - CERCADO			CALLE OMEGA 277 URB. PQUE INTERNAC.-CALLAO					
	2014 S/.	2015 S/.	VARIACIÓN DEL CONSUMO S/.	2014 S/.	2015 S/.	VARIACIÓN DEL CONSUMO S/.	2014 S/.	2015 S/.	VARIACIÓN DEL CONSUMO S/.	2014 S/.	2015 S/.	VARIACIÓN DEL CONSUMO S/.	2014 S/.	2015 S/.	VARIACIÓN DEL CONSUMO S/.			
1 ENERO	6,084.81	1,993.59	-4,091.22	5.79	5.77	-0.02	287.12	287.31	0.19	239.91	308.64	68.73	6,667.10	7,974.10	1,307.00	0.00	59.26	59.26
2 FEBRERO	2,190.46	2,012.13	-178.33	5.77	5.82	0.05	281.51	298.51	17.00	289.99	238.15	-51.84	9,881.38	7,028.49	-2,852.89	0.00	59.61	59.61
3 MARZO	1,941.76	1,993.59	51.83	5.77	5.77	0.00	269.36	276.76	7.40	265.08	210.52	-54.56	8,081.17	5,538.38	-2,542.79	0.00	59.06	59.06
4 ABRIL	2,727.29	2,002.43	-724.86	5.77	5.79	0.02	325.70	442.12	116.42	291.57	258.39	-33.18	7,637.10	7,556.17	-80.93	20.99	59.11	38.12
5 MAYO	2,665.31	1,998.42	-666.89	5.79	5.78	-0.01	275.39	369.42	94.03	322.29	262.33	-59.96	6,217.07	7,075.20	858.13	5.77	13.59	7.82
6 JUNIO	1,588.62	2,006.41	417.79	5.79	5.95	0.16	279.83	327.91	48.08	365.03	194.82	-170.21	8,975.60	8,080.79	-894.81	13.38	74.82	61.44
7 JULIO	867.44	2,427.28	1,559.84	5.77	5.79	0.02	300.10	592.52	292.42	300.10	11.93	-288.17	9,292.19	7,864.89	-1,427.30	143.22	88.07	-55.15
8 AGOSTO	1,995.56	2,073.11	77.55	5.77	5.77	0.00	338.84	802.66	463.82	155.51	22.34	-133.17	9,290.53	4,499.33	-4,791.20	119.99	38.40	-81.59
9 SEPTIEMBRE	1,995.73			5.78			462.93			151.54			9,855.39			112.71		
10 OCTUBRE	1,995.22			5.77			626.47			112.54			8,711.14			120.07		
11 NOVIEMBRE	1,993.59			5.77			287.31			61.23			7,018.56			81.90		
12 DICIEMBRE	1,998.40			5.78			288.00			219.21			9,803.96			59.06		
TOTAL S/.	28,044.19	16,506.96	-3,554.29	69.32	46.44	0.22	3,922.56	3,399.23	1,041.38	2,174.00	1,507.12	-722.36	101,421.21	55,617.35	10,404.79	677.09	451.92	148.57



**CONSUMO DE AGUA POTABLE 2015
COMPARACION MENSUAL AÑOS 2014 - 2015**

DEPENDENCIA	JR. BAMBUES ME 1 URB. REMANSO-LA MOLINA			JR. BAMBUES E 01 URB. SIRIUS -LA MOLINA			JR. ANCASH N° 257 - CERCADO DE LIMA			JR. ANCASH N° 259 - CERCADO DE LIMA		
SUMINISTRO	4112360-0			4113296-0			6076571-6			6076593-0		
MESES	2014 S/.	2015 S/.	VARIACIÓN DEL CONSUMO S/.	2014 S/.	2015 S/.	VARIACIÓN DEL CONSUMO S/.	2014 S/.	2015 S/.	VARIACIÓN DEL CONSUMO S/.	2014 S/.	2015 S/.	VARIACIÓN DEL CONSUMO S/.
1 ENERO	0.00	5.80	5.80	0.00	82.78	82.78	5.77	5.77	0.00	398.45	325.53	-73.92
2 FEBRERO	43.84	5.82	-38.02	107.49	100.35	-7.14	5.77	5.82	0.06	445.85	260.79	-185.06
3 MARZO	14.25	5.77	-8.48	108.28	167.87	59.59	5.77	5.77	0.00	394.05	302.69	-91.36
4 ABRIL	6.07	119.97	113.90	40.72	35.70	-5.02	5.79	5.79	0.00	197.54	136.49	-61.05
5 MAYO	5.82	5.86	0.04	83.05	95.97	12.92	5.79	5.78	-0.01	189.76	211.66	21.90
6 JUNIO	5.77	120.26	114.49	86.81	99.71	12.90	5.79	5.95	0.16	135.19	212.81	77.62
7 JULIO	43.89	12.59	-31.30	163.96	113.11	-50.85	5.77	5.79	0.02	120.21	1,156.20	1,035.99
8 AGOSTO	569.24	5.97	-563.27	15.12	108.87	93.75	5.78	5.77	-0.01	160.78	214.13	63.37
9 SEPTIEMBRE	5.88			74.42			5.77			120.07		
10 OCTUBRE	5.24			65.50			5.77			127.68		
11 NOVIEMBRE	13.38			95.36			5.78			160.74		
12 DICIEMBRE	5.79			78.44			5.77			325.53		
TOTAL S/.	720.17	282.04	-408.84	889.15	804.36	228.93	69.32	46.44	0.21	2,768.73	2,810.30	777.49

