


CUADRO COMPARATIVO DE GASTO POR CONSUMO DE AGUA
AÑOS 2010 - 2013 COMPARACIÓN MENSUAL

DEPENDENCIA	AV. CONTRALMIRANTE MORA 301 - CALLAO				AV. E. DIEZ CANSECO 250 - MIRAFLORES				AV. JAVIER PRADO OESTE 1115 - SAN ISIDRO				JR. ZEPITA 431 - CERCAIDO			
SUBSECTOR	CERCAIDO # 1				CERCAIDO # 2				CERCAIDO # 3				CERCAIDO # 4			
MESES	AÑO BASE 2011 S/.	2012 S/.	2013 S/.	VARIACION DEL CONSUMO S/.	AÑO BASE 2011 S/.	2012 S/.	2013 S/.	VARIACION DEL CONSUMO S/.	AÑO BASE 2011 S/.	2012 S/.	2013 S/.	VARIACION DEL CONSUMO S/.	AÑO BASE 2011 S/.	2012 S/.	2013 S/.	VARIACION DEL CONSUMO S/.
1 ENERO	5.50	5.59	5.77	-0.18	444.50	608.43	771.48	-163.05	202.50	503.42	154.72	348.70	228.50	352.75	9.00	0.00
2 FEBRERO	5.50	5.59	5.77	-0.18	688.00	535.31	753.50	-218.19	231.00	1,989.63	1,820.80	168.83	498.50	367.41	9.00	0.00
3 MARZO	5.00	5.59	5.77	-0.18	486.00	593.42	576.58	-73.14	425.50	1,572.98	2,720.10	-1,147.12	428.00	415.24	9.00	0.00
4 ABRIL	5.50	5.59	5.82	-0.23	492.50	767.88	627.58	140.20	250.50	810.67	1,520.19	-709.52	321.00	415.24	9.00	0.00
5 MAYO	5.00	5.59	5.77	-0.18	529.00	593.62	676.02	-82.40	339.50	821.28	1,689.88	-868.60	327.50	0.00		
6 JUNIO	5.50	5.77	5.77	0.00	575.50	727.51	676.02	51.49	209.00	388.69	614.82	-126.13	405.25	0.00		
7 JULIO	5.00	5.77	5.77	0.00	796.50	771.61	639.48	132.13	229.50	282.44	480.72	-198.28	318.02	0.00		
8 AGOSTO	5.50	5.77	5.77	0.00	487.00	878.58	663.95	214.63	266.50	357.53	519.55	-162.02	488.56	0.00		
9 SEPTIEMBRE	5.00	5.77	5.77	0.00	480.00	798.31	748.14	50.17	273.00	494.43	1,087.50	-593.07	512.45	0.00		
10 OCTUBRE	5.50	5.77			0.00	841.10			242.50	454.08			526.33	0.00		
11 NOVIEMBRE	5.50	5.77			0.00	874.61			406.00	0.00			357.48	0.00		
12 DICIEMBRE	5.00	5.77			0.00	756.44			608.50	0.00			797.11	0.00		
TOTAL S/.	63.80	68.24	51.98	-0.95	4,979.00	8,656.82	6,132.73	51.94	3,684.00	7,675.15	10,508.28	-3,287.21	5,218.73	1,550.64	0.00	0.00

DEPENDENCIA	JR. MIROQUEZADA 320 - 324 CERCAIDO				LAMPA 277 - CERCAIDO											
SUBSECTOR	CERCAIDO # 1				CERCAIDO # 2				CERCAIDO # 3							
MESES	AÑO BASE 2010 S/.	2012 S/.	2013 S/.	VARIACION DEL CONSUMO S/.	AÑO BASE 2011 S/.	2012 S/.	2013 S/.	VARIACION DEL CONSUMO S/.	AÑO BASE 2011 S/.	2012 S/.	2013 S/.	VARIACION DEL CONSUMO S/.	AÑO BASE 2011 S/.	2012 S/.	2013 S/.	VARIACION DEL CONSUMO S/.
1 ENERO	553.00	810.67	1,102.18	-291.51	190.00	52.26	87.00	-34.74	594.00	3,852.10	2,765.27	1,086.83	5.50	5.59	5.77	-0.18
2 FEBRERO	584.50	749.17	1,050.25	-301.09	81.50	83.40	79.73	3.67	594.50	3,633.45	2,656.88	976.57	5.50	5.59	5.77	-0.18
3 MARZO	728.00	647.32	900.97	-253.65	107.00	44.49	63.25	-18.77	459.50	3,809.31	1,401.95	2,407.36	5.00	5.59	5.77	-0.18
4 ABRIL	664.00	600.66	1,005.86	-405.20	75.50	32.82	56.52	-23.80	84.50	3,467.05	82.03	3,385.02	5.50	5.59	5.77	-0.18
5 MAYO	772.50	680.74	1,694.13	-1,013.39	85.00	48.95	60.92	-11.97	146.50	3,231.49	799.04	2,432.45	5.00	5.77	5.77	0.00
6 JUNIO	797.00	699.45	1,308.09	-608.64	132.50	37.84	60.92	-23.08	121.50	3,141.31	5,427.17	-2,285.86	5.50	5.77	5.77	0.00
7 JULIO	924.00	739.54	731.16	8.38	64.00	45.87	52.43	-6.56	185.50	3,662.57	6,737.98	-3,075.41	5.00	5.77	5.77	0.00
8 AGOSTO	943.00	769.58	849.95	-80.37	148.50	5.77	60.92	-55.15	71.50	4,433.44	6,763.44	-2,330.00	5.50	5.77	5.77	0.00
9 SEPTIEMBRE	1,242.50	785.99	1,019.64	-233.65	148.00	18.09	60.92	-42.83	8.50	4,276.43	8,070.00	-3,793.57	5.00	5.77	5.77	0.00
10 OCTUBRE	767.00	818.84			38.00	42.73			185.50	3,282.68			5.50	5.77		
11 NOVIEMBRE	763.00	958.45			42.50	18.09			79.00	5,077.17			5.50	5.77		
12 DICIEMBRE	667.50	1,003.63			23.50	26.30			167.00	4,522.81			5.00	5.77		
TOTAL S/.	9,406.50	9,264.04	9,662.24	-2,596.10	1,136.00	456.61	582.72	-213.23	2,697.50	46,389.81	34,703.76	-1,196.61	63.50	68.52	51.93	-0.72

DEPENDENCIA	JR. LAMPA 274 - CERCAIDO				JR. LAMPA 580 - 594 CERCAIDO				JR. LAMPA 255 - CERCAIDO			
SUBSECTOR	CERCAIDO # 1				CERCAIDO # 2				CERCAIDO # 3			
MESES	AÑO BASE 2010 S/.	2012 S/.	2013 S/.	VARIACION DEL CONSUMO S/.	AÑO BASE 2011 S/.	2012 S/.	2013 S/.	VARIACION DEL CONSUMO S/.	AÑO BASE 2011 S/.	2012 S/.	2013 S/.	VARIACION DEL CONSUMO S/.
1 ENERO	342.50	472.31	584.77	-112.46	91.00	219.50	239.84	20.34	5,375.50	4,567.72	4,416.04	151.68
2 FEBRERO	358.50	620.64	610.95	10.69	136.00	200.27	310.13	-109.86	6,397.00	4,252.67	5,242.47	-989.80
3 MARZO	524.00	530.65	527.28	3.37	180.50	200.06	252.15	-52.09	5,627.00	3,836.53	6,337.84	-2,501.31
4 ABRIL	454.50	468.42	484.63	-16.21	97.50	227.28	234.58	-7.30	6,028.00	4,591.06	9,849.67	-5,258.61
5 MAYO	370.50	496.31	289.99	206.32	128.00	217.69	230.61	-12.92	6,560.50	4,318.49	7,527.02	-3,208.53
6 JUNIO	485.00	450.84	281.51	169.33	176.00	202.25	247.56	-45.31	6,759.00	4,737.15	3,573.37	1,163.78
7 JULIO	571.00	450.84	434.22	16.62	204.00	182.19	213.64	-31.45	6,312.00	4,095.60	1,299.62	2,795.98
8 AGOSTO	347.50	626.63	277.26	349.37	130.50	165.06	200.91	-35.85	6,052.50	3,763.56	2,190.46	1,573.10
9 SEPTIEMBRE	292.00	535.50	281.51	253.99	119.00	153.60	260.30	-105.70	6,761.50	3,701.53	3,060.08	641.45
10 OCTUBRE	244.50	695.65			106.50	202.88			7,225.50	4,867.75		
11 NOVIEMBRE	240.50	597.09			130.50	239.84			6,855.50	3,266.25		
12 DICIEMBRE	252.00				148.50	334.28			7,435.50	3,537.27		





CONSUMO DE ENERGÍA - 2013

LOCAL:				JR. JUNÍN 319																
MESES	N° DE TRABAJADORES	SUB TOTAL DEL MES S/.	CONSUMO DE ENERGÍA (KW.H)		N° DE TRABAJADORES	SUB TOTAL DEL MES S/.	CONSUMO DE ENERGÍA (KW.H)		N° DE TRABAJADORES	SUB TOTAL DEL MES S/.	CONSUMO DE ENERGÍA (KW.H)		N° DE TRABAJADORES	SUB TOTAL DEL MES S/.	CONSUMO DE ENERGÍA (KW.H)		N° DE TRABAJADORES	SUB TOTAL DEL MES S/.	CONSUMO DE ENERGÍA (KW.H)	
			HP	HFP			HP	HFP			HP	HFP			HP	HFP			HP	HFP
			1	554			19,199.50	3,922			26,548	554			27,365.50	10,263			49,293	554
2	554	25,698.50	6,102	39,846	554	27,195.50	10,968	49,167	554	22,412.50	5,142	23,668	554	330.50	0	0	554	6,036.50	1,441	8,332
3	554	31,085.00	7,830	40,984	554	27,957.50	11,817	52,410	554	23,889.50	6,018	28,004	554	7.00	0	0	554	7,064.50	1,865	10,506
4	554	27,040.50	5,138	36,578	554	29,105.50	12,078	55,965	554	24,132.50	5,834	27,472	554	7.50	0	0	554	6,721.50	1,275	9,202
5	554	22,736.50	927.47	5,242.9	554	28,308.00	2,053.050	9,180.630	554	23,609.50	2,215.070	9,618	554	7.00	0	0	554	5,790.50	218.6	1,318
6	554	18,656.00	839	5,302	554	26,656.00	2,089	9,344	554	22,944.50	2,241	9,738	554	7.50	0	0	554	4,802.50	215	1,353
7	554	17,601.50	948	5,341	554	28,675.00	2,130	9,226	554	22,699.50	2,269	9,854	554	7.50	0	0	554	4,282.00	217.7	1,369
8	554	16,435.50	956	5,374	554	27,212.50	2,168	9,688	554	21,819.00	2,295	9,955	554	7.50	0	0	554	3,969.50	219	1,378
9	554	14,087.50	965	5,415	554	27,696.50	2,206	9,852	554	22,309.50	2,320	10,064	554	7.50	0	0	554	3,698.00	1,770	8,800
10	554				554				554				554				554			
11	554				554				554				554				554			
12	554				554				554				554				554			
TOTAL S/.		192,440.50	27,727	170,631		250,174.00	55,772	254,426		205,937.50	33,366	151,882		1,040.00	0	0		90,769.50	6,462	39,251

LOCAL:				LAMPÁ 277 (UNIV.) PISO 8												
MESES	N° DE TRABAJADORES	SUB TOTAL DEL MES S/.	CONSUMO DE ENERGÍA (KW.H)		N° DE TRABAJADORES	SUB TOTAL DEL MES S/.	CONSUMO DE ENERGÍA (KW.H)		N° DE TRABAJADORES	SUB TOTAL DEL MES S/.	CONSUMO DE ENERGÍA (KW.H)		N° DE TRABAJADORES	SUB TOTAL DEL MES S/.	CONSUMO DE ENERGÍA (KW.H)	
			HP	HFP			HP	HFP			HP	HFP			HP	HFP
			1	306			0.00	0			0	306			4.50	0
2	306	0.00	0	0	306	4.50	0	0	306	175.50	0	387	306	388.00	0	849
3	306	0.00	0	0	306	4.00	0	0	306	1,832.50	0	5,087	306	377.50	0	820
4	306	0.00	0	0	306	4.50	0	0	306	677.50	0	1,480	306	340.50	0	733
5	306	0.00	0	0	306	4.00	0	0	306	631.00	0	0	306	397.50	0	0
6	306	0.00	0	0	306	4.50	0	0	306	829.50	0	0	306	411.50	0	0
7	306	0.00	0	0	306	4.50	0	0	306	708.50	0	0	306	365.50	0	0
8	306	0.00	0	0	306	4.50	0	0	306	937.00	0	0	306	432.50	0	0
9	306	3.00	0	0	306	4.50	0	0	306	926.50	0	0	306	411.50	0	0
10	306				306				306				306			
11	306				306				306				306			
12	306				306				306				306			
TOTAL S/.		3.00	0	0		39.50	0	0		6,885.00	0	7,223		3,636.00	0	3,712

LOCAL:				LAMPÁ 277 (UNIV.) PISO 8												
MESES	N° DE TRABAJADORES	SUB TOTAL DEL MES S/.	CONSUMO DE ENERGÍA (KW.H)		N° DE TRABAJADORES	SUB TOTAL DEL MES S/.	CONSUMO DE ENERGÍA (KW.H)		N° DE TRABAJADORES	SUB TOTAL DEL MES S/.	CONSUMO DE ENERGÍA (KW.H)		N° DE TRABAJADORES	SUB TOTAL DEL MES S/.	CONSUMO DE ENERGÍA (KW.H)	
			HP	HFP			HP	HFP			HP	HFP			HP	HFP
			1	306			98.50	0			207	306			0.00	0
2	306	34.00	0	66	306	0.00	0	0	306	52.00	0	107	306	314.50	0	654
3	306	69.50	0	145	306	0.00	0	0	306	2,087.00	0	4,808	306	306.50	0	660
4	306	102.50	0	211	306	0.00	0	0	306	373.00	0	801	306	285.50	0	608
5	306	181.50	0	0	306	0.00	0	0	306	546.50	0	0	306	319.00	0	0
6	306	172.50	0	0	306	0.00	0	0	306	494.50	0	0	306	357.50	0	0
7	306	47.50	0	0	306	0.00	0	0	306	369.50	0	0	306	349.00	0	0
8	306	23.50	0	0	306	0.00	0	0	306	697.00	0	0	306	386.50	0	0
9	306	33.00	0	0	306	2.00	0	0	306	731.50	0	0	306	400.00	0	0
10	306				306				306				306			
11	306				306				306				306			
12	306				306				306				306			
TOTAL S/.		762.50	0	629		2.00	0	0		5,381.00	0	5,618		3,078.50	0	2,768




CONSUMO DE ENERGÍA - 2013

LOCAL:		LAMPA 277 (UNIV.) PISO 8															
SUMINISTRO:		1231758				251004				220007				250000			
TIPO DE TARIFA:		B1E1B				B1E1B				B1E1B				B1E1B			
MESES	N° DE TRABAJADORES	SUB TOTAL DEL MES \$/.	CONSUMO DE ENERGÍA (KW.h)		N° DE TRABAJADORES	SUB TOTAL DEL MES \$/.	CONSUMO DE ENERGÍA (KW.h)		N° DE TRABAJADORES	SUB TOTAL DEL MES \$/.	CONSUMO DE ENERGÍA (KW.h)		N° DE TRABAJADORES	SUB TOTAL DEL MES \$/.	CONSUMO DE ENERGÍA (KW.h)		
			HP	HFP			HP	HFP			HP	HFP			HP	HFP	
1 ENERO	306	355.50	0	779	306	150.00	0	320	306	173.50	0	378	306	780.50	0	1.747	
2 FEBRERO	306	331.50	0	723	306	136.00	0	294	306	177.50	0	385	306	807.00	0	1.796	
3 MARZO	306	333.00	0	722	306	144.00	0	304	306	174.00	0	374	306	869.50	0	1.927	
4 ABRIL	306	317.00	0	679	306	134.50	0	285	306	160.00	0	338	306	721.50	0	1.569	
5 MAYO	306	381.00	0	0	306	145.00	0	0	306	198.50	0	0	306	829.00	0	0	
6 JUNIO	306	388.50	0	0	306	134.00	0	0	306	203.00	0	0	306	814.00	0	0	
7 JULIO	306	324.50	0	0	306	105.00	0	0	306	158.00	0	0	306	666.50	0	0	
8 AGOSTO	306	415.50	0	0	306	210.00	0	0	306	256.00	0	0	306	777.00	0	0	
9 SEPTIEMBRE	306	439.50	0	0	306	239.00	0	0	306	261.50	0	0	306	782.50	0	0	
10 OCTUBRE	306		0	0	306		0	0	306		0	0	306		0	0	
11 NOVIEMBRE	306		0	0	306		0	0	306		0	0	306		0	0	
12 DICIEMBRE	306		0	0	306		0	0	306		0	0	306		0	0	
TOTAL \$/.		3,286.00	0	2903		1,397.50	0	1204		1,762.00	0	1475		7,077.50	0	7029	

LOCAL:		LAMPA 277 (UNIV.) PISO 8															
SUMINISTRO:		1231758				251004				220007				250000			
TIPO DE TARIFA:		B1E1B				B1E1B				B1E1B				B1E1B			
MESES	N° DE TRABAJADORES	SUB TOTAL DEL MES \$/.	CONSUMO DE ENERGÍA (KW.h)		N° DE TRABAJADORES	SUB TOTAL DEL MES \$/.	CONSUMO DE ENERGÍA (KW.h)		N° DE TRABAJADORES	SUB TOTAL DEL MES \$/.	CONSUMO DE ENERGÍA (KW.h)		N° DE TRABAJADORES	SUB TOTAL DEL MES \$/.	CONSUMO DE ENERGÍA (KW.h)		
			HP	HFP			HP	HFP			HP	HFP			HP	HFP	
1 ENERO	306	361.00	0	793	306	503.00	0	1,101	306	4.50	0	0	306	4.50	0	0	
2 FEBRERO	306	424.50	0	935	306	468.50	0	1,012	306	4.00	0	0	306	5.50	0	4	
3 MARZO	306	390.50	0	851	306	415.50	0	908	306	4.50	0	0	306	4.50	0	0	
4 ABRIL	306	372.00	0	798	306	435.50	0	946	306	4.00	0	0	306	4.00	0	0	
5 MAYO	306	495.00	0	0	306	534.50	0	0	306	4.50	0	0	306	4.50	0	0	
6 JUNIO	306	493.00	0	0	306	563.00	0	0	306	4.00	0	0	306	4.00	0	0	
7 JULIO	306	392.50	0	0	306	510.00	0	0	306	4.50	0	0	306	4.50	0	0	
8 AGOSTO	306	491.50	0	0	306	574.00	0	0	306	4.00	0	0	306	4.50	0	0	
9 SEPTIEMBRE	306	454.50	0	0	306	569.50	0	0	306	4.50	0	0	306	4.00	0	0	
10 OCTUBRE	306		0	0	306		0	0	306		0	0	306		0	0	
11 NOVIEMBRE	306		0	0	306		0	0	306		0	0	306		0	0	
12 DICIEMBRE	306		0	0	306		0	0	306		0	0	306		0	0	
TOTAL \$/.		3,874.50	0	3377		4,573.50	0	3967		38.50	0	0		40.00	0	4	

LOCAL:		LAMPA 277 (UNIV.)				LAMPA 277 (UNIV.) PISO 2				LAMPA 580				LAMPA N° 277 - 2 y 3 PISO			
SUMINISTRO:		245000				162000				1300				10000			
TIPO DE TARIFA:		B1E1B				B1E1B				B1E1B				B1E1B			
MESES	N° DE TRABAJADORES	SUB TOTAL DEL MES \$/.	CONSUMO DE ENERGÍA (KW.h)		N° DE TRABAJADORES	SUB TOTAL DEL MES \$/.	CONSUMO DE ENERGÍA (KW.h)		N° DE TRABAJADORES	SUB TOTAL DEL MES \$/.	CONSUMO DE ENERGÍA (KW.h)		N° DE TRABAJADORES	SUB TOTAL DEL MES \$/.	CONSUMO DE ENERGÍA (KW.h)		
			HP	HFP			HP	HFP			HP	HFP			HP	HFP	
1 ENERO	306	2,089.50	0	4,860	306	443.00	0	988	4	1,470.50	0	0	306	2,431.00	728	4,120	
2 FEBRERO	306	1,914.50	0	4,400	306	397.00	0	871	4	1,493.50	0	0	306	2,496.00	688	4,076	
3 MARZO	306	1,712.00	0	3,880	306	414.50	0	906	4	1,511.50	0	0	306	2,603.00	772	4,354	
4 ABRIL	306	1,523.00	0	3,420	306	451.00	0	982	4	1,503.00	0	0	306	2,510.50	716	4,134	
5 MAYO	306	1,826.50	0	0	306	576.50	0	0	4	1,493.50	317,900	1,864	306	2,382.00	4,285	24,397	
6 JUNIO	306	1,956.50	0	0	306	579.50	0	0	4	1,537.00	323,700	1,898	306	2,395.00	4,322	24,563	
7 JULIO	306	1,969.00	0	0	306	497.50	0	0	4	1,689.50	331,500	1,940	306	2,393.00	4,361	24,772	
8 AGOSTO	306	2,100.00	0	0	306	600.50	0	0	4	1,707.50	338,700	1,979	306	2,298.00	4,397	24,945	
9 SEPTIEMBRE	306	2,278.50	0	0	306	606.50	0	0	4	1,812.00	346,800	2,025	306	2,271.50	4,430	25,125	
10 OCTUBRE	306		0	0	306		0	0	4				306				
11 NOVIEMBRE	306		0	0	306		0	0	4				306				
12 DICIEMBRE	306		0	0	306		0	0	4				306				
TOTAL \$/.		17,369.50	0	16,560		4,566.00	0	3,747		14,219.00	16,59	9706		21,781.00	24,700	140,510	



CONSUMO DE ENERGÍA - 2013

LOCAL:		LAMPA 277(UNIV.) PISO 6																			
MESES	N° DE TRABAJADORES	SUB TOTAL DEL MES \$/.	CONSUMO DE ENERGÍA (KW.h)		N° DE TRABAJADORES	SUB TOTAL DEL MES \$/.	CONSUMO DE ENERGÍA (KW.h)		N° DE TRABAJADORES	SUB TOTAL DEL MES \$/.	CONSUMO DE ENERGÍA (KW.h)		N° DE TRABAJADORES	SUB TOTAL DEL MES \$/.	CONSUMO DE ENERGÍA (KW.h)		N° DE TRABAJADORES	SUB TOTAL DEL MES \$/.	CONSUMO DE ENERGÍA (KW.h)		
			HP	HFP			HP	HFP			HP	HFP			HP	HFP					
			1	ENERO			306	79.00			0	160			306	652.00			0	1,457	306
2	FEBRERO	306	85.00	0	113	306	616.00	0	1,357	306	4.00	0	0	306	217.00	0	478	306	119.50	0	240
3	MARZO	306	199.00	0	432	306	617.00	0	1,352	306	4.50	0	0	306	217.50	0	476	306	164.50	0	219
4	ABRIL	306	4.00	0	0	306	601.50	0	1,304	306	4.00	0	0	306	227.50	0	494	306	105.00	0	217
5	MAYO	306	4.50	0	0	306	666.00	0	0	306	4.00	0	0	306	250.00	0	0	306	121.50	0	0
6	JUNIO	306	58.00	0	0	306	609.00	0	0	306	4.50	0	0	306	250.50	0	0	306	128.00	0	0
7	JULIO	306	58.50	0	0	306	543.00	0	0	306	4.50	0	0	306	207.00	0	0	306	100.50	0	0
8	AGOSTO	306	73.50	0	0	306	639.00	0	0	306	4.00	0	0	306	251.50	0	0	306	102.50	0	0
9	SEPTIEMBRE	306	70.50	0	0	306	664.50	0	0	306	4.50	0	0	306	254.00	0	0	306	106.00	0	0
10	OCTUBRE	306	0	0	0	306	0	0	0	306	0	0	0	306	0	0	0	306	0	0	0
11	NOVIEMBRE	306	0	0	0	306	0	0	0	306	0	0	0	306	0	0	0	306	0	0	0
12	DICIEMBRE	306	0	0	0	306	0	0	0	306	0	0	0	306	0	0	0	306	0	0	0
TOTAL \$/.			602.00	0	705		5,607.00	0	5,470		38.50	0	0		2,098.00	0	1,544		1,001.00	0	933

LOCAL:		MIROQUEZADA N° 320				JAVIER PRADO OESTE 1115				CONTRALMIRANTE MORA				CONTADURÍA				ZEPITA N° 431 - INT.103			
MESES	N° DE TRABAJADORES	SUB TOTAL DEL MES \$/.	CONSUMO DE ENERGÍA (KW.h)		N° DE TRABAJADORES	SUB TOTAL DEL MES \$/.	CONSUMO DE ENERGÍA (KW.h)		N° DE TRABAJADORES	SUB TOTAL DEL MES \$/.	CONSUMO DE ENERGÍA (KW.h)		N° DE TRABAJADORES	SUB TOTAL DEL MES \$/.	CONSUMO DE ENERGÍA (KW.h)		N° DE TRABAJADORES	SUB TOTAL DEL MES \$/.	CONSUMO DE ENERGÍA (KW.h)		
			HP	HFP			HP	HFP			HP	HFP			HP	HFP					
			1	ENERO			71	13,114.00			7,487.00	39,886.00			7	2,447.40			1,052	4,189	4
2	FEBRERO	71	13,462.50	7,738	38,198	7	2,732.40	1,006	4,752	4	77.50	0	0	306	5,098.00	1,142	7,529	4	0.00	0	0
3	MARZO	71	14,855.50	8,370	41,605	7	2,801.40	1,000	4,725	4	81.00	0	0	306	5,916.50	1,536	9,110	4	0.00	0	0
4	ABRIL	71	14,102.50	7,597	41,213	7	2,720.30	1,063	4,437	4	85.50	0	0	306	5,630.00	1,231	7,967	4	0.00	0	0
5	MAYO	71	13,337.00	7,860	39,775	7	2,570.30	1,065	4,157	4	102.50	63,220	166.00	306	5,014.50	1,053	6,326	4	0.00	0	0
6	JUNIO	71	12,665.00	7,483	36,380	7	2,618.20	1,064	4,365	4	112.00	64,320	168.55	306	4,406.50	1,075	6,449	4	0.00	0	0
7	JULIO	71	15,737.50	9,581	47,112	7	5,142.00	928	4,044	4	122.50	65,390	171	306	4,344.00	1,096	6,581	4	0.00	0	0
8	AGOSTO	71	14,895.50	8,699	41,361	7	2,555.80	955	4,272	4	128.00	66,350	173	306	4,314.50	1,119	6,665	4	0.00	0	0
9	SEPTIEMBRE	71	14,505.50	8,088	40,344	7	2,499.40	923	4,395	4	181.50	68,430	178	306	4,220.50	1,130	6,772	4	0.00	0	0
10	OCTUBRE	71				7				4				306				4	0.00	0	0
11	NOVIEMBRE	71				7				4				306				4	0.00	0	0
12	DICIEMBRE	71				7				4				306				4	0.00	0	0
TOTAL \$/.			126,685.00	72,993	365,973		26,087.20	9,056	39,336		959.00	328	857		43,161.50	10,256	63,502		0.00	0	0

LOCAL:		DIEZ CANSECO N°250 - MIRAFLORES									
MESES	N° DE TRABAJADORES	SUB TOTAL DEL MES \$/.	CONSUMO DE ENERGÍA (KW.h)		N° DE TRABAJADORES	SUB TOTAL DEL MES \$/.	CONSUMO DE ENERGÍA (KW.h)				
			HP	HFP			HP	HFP			
			1	ENERO			126	5,155.80	2,270	10,050	126
2	FEBRERO	126	5,563.40	825	13,150	126	4,058.30	1,533	6,890		
3	MARZO	126	5,620.60	1,083	12,580	126	3,902.60	1,397	6,310		
4	ABRIL	126	5,695.30	1,085	12,950	126	3,185.40	1,054	3,820		
5	MAYO	126	5,371.80	2,280	10,220	126	2,835.60	380	2,220		
6	JUNIO	126	5,313.00	2,180	10,150	126	2,558.80	340	1,670		
7	JULIO	126	5,444.60	2,330	10,100	126	2,264.90	270	1,310		
8	AGOSTO	126	5,814.90	2,540	10,510	126	1,940.90	280	1,320		
9	SEPTIEMBRE	126	5,679.40	2,400	10,470	126	1,694.50	300	1,510		
10	OCTUBRE	126				126					
11	NOVIEMBRE	126				126					
12	DICIEMBRE	126				126					
TOTAL \$/.			49,458.80	16,993	100,490		26,191.10	6,634	30,500		

