

**CONSUMO DE ENERGÍA ELECTRICA 2014**  
**PERIODO ENERO - SETIEMBRE 2014**

LOCAL: JR. JUNIN 319																					
MESES	N° DE TRABAJAD.	SUB TOTAL DEL MES \$/.	CONSUMO DE ENERGÍA (KW/h)		N° DE TRABAJAD.	SUB TOTAL DEL MES \$/.	CONSUMO DE ENERGÍA (KW/h)		N° DE TRABAJAD.	SUB TOTAL DEL MES \$/.	CONSUMO DE ENERGÍA (KW/h)		N° DE TRABAJAD.	SUB TOTAL DEL MES \$/.	CONSUMO DE ENERGÍA (KW/h)		N° DE TRABAJAD.	SUB TOTAL DEL MES \$/.	CONSUMO DE ENERGÍA (KW/h)		
			HP	HFP			HP	HFP			HP	HFP			HP	HFP			HP	HFP	
			1	ENERO			554	24,068.50			1,035	5,796			554	20,115.00			1,982	8,708	554
2	FEBRERO	554	30,149.00	1,071	6,019	554	21,174.50	1,980	8,729	554	21,883.50	2,488	10,831	554	7.50	0	0	554	8,520.00	260	1,667
3	MARZO	554	32,049.00	1,107	6,260	554	22,562.00	6,390	29,120	554	23,221.50	2,529	11,021	554	7.50	0	0	554	8,954.50	276	1,789
4	ABRIL	554	30,604.00	1,139	6,470	554	23,890.00	8,520	39,040	554	23,383.00	2,570	11,213	554	7.50	0	0	554	8,109.50	286	1,876
5	MAYO	554	25,238.50	1,160	6,580	554	23,009.50	10,620	48,210	554	22,359.00	2,609.27	11,385	554	8.00	0	0	554	6,889.00	293	1,921
6	JUNIO	554	18,195.50	1,167	6,822	554	35,329.00	3,270	13,889	554	16,082.00	2,623	11,447	554	7.50	0	0	554	5,617.50	298	1,950
7	JULIO	554	13,187.50	30,462	48,009	554	43,615.00	7,470	32,370	554	8,644.00	47,006	53,314	554	7.50	0	0	554	5,327.50	303.120	1,976.11
8	AGOSTO	554	12,678.50	30,462	48,009	554	45,380.50	11,560	50,380	554	8,531.50	47,006	53,314	554	8.00	0	0	554	4,400.00	305.300	1,987
9	SEPTIEMBRE	554	11,054.50	30,462	48,009	554	45,431.50	15,900	69,500	554	7,812.00	0	0	554	7.50	0	0	554	3,995.00	308.350	2,008
10	OCTUBRE	554				554				554				554				554			
11	NOVIEMBRE	554				554				554				554				554			
12	DECIEMBRE	554				554				554				554				554			
TOTAL \$/.			197,225.00	6,770	37,900		281,407.00	10,409	46,610		162,416.50	16,263	56,652		68.50	0	0		58,134.00	2,574	16,728

LOCAL: LAMPA 277 (UNIV.) PISO 8																					
MESES	N° DE TRABAJAD.	SUB TOTAL DEL MES \$/.	CONSUMO DE ENERGÍA (KW/h)		N° DE TRABAJAD.	SUB TOTAL DEL MES \$/.	CONSUMO DE ENERGÍA (KW/h)		N° DE TRABAJAD.	SUB TOTAL DEL MES \$/.	CONSUMO DE ENERGÍA (KW/h)		N° DE TRABAJAD.	SUB TOTAL DEL MES \$/.	CONSUMO DE ENERGÍA (KW/h)		N° DE TRABAJAD.	SUB TOTAL DEL MES \$/.	CONSUMO DE ENERGÍA (KW/h)		
			HP	HFP			HP	HFP			HP	HFP			HP	HFP			HP	HFP	
			1	ENERO			306	4.50			0	0			306	4.50			0	0	306
2	FEBRERO	306	4.50	0	0	306	4.50	0	0	306	521.50	0	0	306	335.50	0	0	306	17.50	0	0
3	MARZO	306	4.50	0	0	306	4.50	0	0	306	646.50	0	0	306	355.00	0	0	306	18.50	0	0
4	ABRIL	306	4.00	0	0	306	4.00	0	0	306	839.50	0	0	306	468.00	0	0	306	48.00	0	0
5	MAYO	306	4.50	0	0	306	4.50	0	0	306	759.50	0	0	306	390.00	0	0	306	40.50	0	0
6	JUNIO	306	4.50	0	0	306	4.50	0	0	306	783.00	0	0	306	411.00	0	0	306	36.50	0	0
7	JULIO	306	4.50	0	0	306	4.50	0	0	306	768.00	0	0	306	438.50	0	0	306	38.00	0	0
8	AGOSTO	306	4.50	0	0	306	4.50	0	0	306	772.00	0	0	306	297.00	0	0	306	39.50	0	0
9	SEPTIEMBRE	306	4.50	0	0	306	4.50	0	0	306	840.00	0	0	306	19.00	0	0	306	46.50	0	0
10	OCTUBRE	306				306				306				306				306			
11	NOVIEMBRE	306				306				306				306				306			
12	DECIEMBRE	306				306				306				306				306			
TOTAL \$/.			49.00	0	0		46.00	0	0		6,470.00	0	0		3,129.00	0	0		300.00	0	0

LOCAL: LAMPA 277 (UNIV.) PISO 8																					
MESES	N° DE TRABAJAD.	SUB TOTAL DEL MES \$/.	CONSUMO DE ENERGÍA (KW/h)		N° DE TRABAJAD.	SUB TOTAL DEL MES \$/.	CONSUMO DE ENERGÍA (KW/h)		N° DE TRABAJAD.	SUB TOTAL DEL MES \$/.	CONSUMO DE ENERGÍA (KW/h)		N° DE TRABAJAD.	SUB TOTAL DEL MES \$/.	CONSUMO DE ENERGÍA (KW/h)		N° DE TRABAJAD.	SUB TOTAL DEL MES \$/.	CONSUMO DE ENERGÍA (KW/h)		
			HP	HFP			HP	HFP			HP	HFP			HP	HFP			HP	HFP	
			1	ENERO			306	4.50			0	0			306	992.00			0	0	306
2	FEBRERO	306	4.00	0	0	306	1,012.00	0	0	306	329.50	0	0	306	534.00	0	0	306	317.00	0	0
3	MARZO	306	4.50	0	0	306	884.00	0	0	306	288.50	0	0	306	669.50	0	0	306	344.50	0	0
4	ABRIL	306	4.50	0	0	306	783.00	0	0	306	375.50	0	0	306	634.00	0	0	306	387.50	0	0
5	MAYO	306	4.50	0	0	306	689.50	0	0	306	355.00	0	0	306	696.00	0	0	306	379.50	0	0
6	JUNIO	306	4.50	0	0	306	726.00	0	0	306	372.50	0	0	306	616.50	0	0	306	398.50	0	0
7	JULIO	306	4.00	0	0	306	608.50	0	0	306	376.50	0	0	306	617.00	0	0	306	366.00	0	0
8	AGOSTO	306	4.50	0	0	306	624.50	0	0	306	374.00	0	0	306	310.50	0	0	306	317.50	0	0
9	SEPTIEMBRE	306	4.50	0	0	306	471.00	0	0	306	301.00	0	0	306	194.00	0	0	306	274.50	0	0
10	OCTUBRE	306				306				306				306				306			
11	NOVIEMBRE	306				306				306				306				306			
12	DECIEMBRE	306				306				306				306				306			
TOTAL \$/.			39.50	0	0		6,700.50	0	0		3,153.50	0	0		4,581.00	0	0		3,078.00	0	0




**CONSUMO DE ENERGÍA ELÉCTRICA 2014**  
**PERIODO ENERO - SEPTIEMBRE 2014**

LOCAL: LAMPA 277 (UNIV.) PISO 8																
MESES	173073				173073				173073				173073			
	N° DE TRABAJAD.	SUB TOTAL DEL MES \$/.	CONSUMO DE ENERGÍA (KW.H)		N° DE TRABAJAD.	SUB TOTAL DEL MES \$/.	CONSUMO DE ENERGÍA (KW.H)		N° DE TRABAJAD.	SUB TOTAL DEL MES \$/.	CONSUMO DE ENERGÍA (KW.H)		N° DE TRABAJAD.	SUB TOTAL DEL MES \$/.	CONSUMO DE ENERGÍA (KW.H)	
			HP	HFP			HP	HFP			HP	HFP			HP	HFP
1 ENERO	306	277.50	0	0	306	764.00	0	0	306	455.50	0	0	306	519.50	0	0
2 FEBRERO	306	392.50	0	0	306	739.50	0	0	306	434.50	0	0	306	476.50	0	0
3 MARZO	306	328.50	0	0	306	779.50	0	0	306	484.00	0	0	306	510.50	0	0
4 ABRIL	306	375.00	0	0	306	837.00	0	0	306	532.00	0	0	306	527.00	0	0
5 MAYO	306	367.50	0	0	306	792.50	0	0	306	462.50	0	0	306	514.00	0	0
6 JUNIO	306	407.00	0	0	306	783.00	0	0	306	475.00	0	0	306	581.50	0	0
7 JULIO	306	372.00	0	0	306	764.00	0	0	306	433.50	0	0	306	528.50	0	0
8 AGOSTO	306	269.50	0	0	306	628.00	0	0	306	366.50	0	0	306	374.00	0	0
9 SEPTIEMBRE	306	184.50	0	0	306	717.50	0	0	306	423.50	0	0	306	479.00	0	0
10 OCTUBRE	306				306				306				306			
11 NOVIEMBRE	306				306				306				306			
12 DICIEMBRE	306				306				306				306			
TOTAL \$/.		2,684.00	0	0		6,795.00	0	0		4,007.00	0	0		4,969.50	0	0

LOCAL: LAMPA 277 (UNIV.) PISO 8																
MESES	173073				173073				173073				173073			
	N° DE TRABAJAD.	SUB TOTAL DEL MES \$/.	CONSUMO DE ENERGÍA (KW.H)		N° DE TRABAJAD.	SUB TOTAL DEL MES \$/.	CONSUMO DE ENERGÍA (KW.H)		N° DE TRABAJAD.	SUB TOTAL DEL MES \$/.	CONSUMO DE ENERGÍA (KW.H)		N° DE TRABAJAD.	SUB TOTAL DEL MES \$/.	CONSUMO DE ENERGÍA (KW.H)	
			HP	HFP			HP	HFP			HP	HFP			HP	HFP
1 ENERO	306	4.50	0	0	306	1,799.50	0	0	306	572.50	0	0	4	1,713.50	374	2,175
2 FEBRERO	306	4.50	0	0	306	1,604.00	0	0	306	557.50	0	0	4	1,770.50	381	2,210
3 MARZO	306	4.50	0	0	306	1,573.50	0	0	306	553.50	0	0	4	1,852.00	386	2,269
4 ABRIL	306	4.50	0	0	306	1,817.50	0	0	306	593.00	0	0	4	1,895.00	393	2,307
5 MAYO	306	4.50	0	0	306	1,797.00	0	0	306	552.00	0	0	4	2,220.00	400	2,360
6 JUNIO	306	4.50	0	0	306	1,714.00	0	0	306	574.00	0	0	4	2,118.50	407	2,406
7 JULIO	306	4.50	0	0	306	1,475.00	0	0	306	560.50	0	0	4	2,204.50	418	2,491
8 AGOSTO	306	4.50	0	0	306	1,730.00	0	0	306	490.00	0	0	4	2,205.50	429	2,514
9 SEPTIEMBRE	306	4.50	0	0	306	1,678.00	0	0	306	514.50	0	0	4	2,350.50	439.000	2,572
10 OCTUBRE	306				306				306				4			
11 NOVIEMBRE	306				306				306				4			
12 DICIEMBRE	306				306				306				4			
TOTAL \$/.		39.50	0	0		15,186.50	0	0		4,877.50	0	0		18,623.50	3,629	21,270


LOCAL: LAMPA N° 277 - PISO 6																
MESES	173073				173073				173073				173073			
	N° DE TRABAJAD.	SUB TOTAL DEL MES \$/.	CONSUMO DE ENERGÍA (KW.H)		N° DE TRABAJAD.	SUB TOTAL DEL MES \$/.	CONSUMO DE ENERGÍA (KW.H)		N° DE TRABAJAD.	SUB TOTAL DEL MES \$/.	CONSUMO DE ENERGÍA (KW.H)		N° DE TRABAJAD.	SUB TOTAL DEL MES \$/.	CONSUMO DE ENERGÍA (KW.H)	
			HP	HFP			HP	HFP			HP	HFP			HP	HFP
1 ENERO	306	65.60	0	0	306	703.00	0	0	306	4.60	0	0	306	233.00	0	0
2 FEBRERO	306	4.50	0	0	306	646.00	0	0	306	4.00	0	0	306	233.00	0	0
3 MARZO	306	113.00	0	0	306	637.00	0	0	306	4.60	0	0	306	221.00	0	0
4 ABRIL	306	71.00	0	0	306	734.00	0	0	306	4.60	0	0	306	267.00	0	0
5 MAYO	306	80.60	0	0	306	678.50	0	0	306	4.00	0	0	306	209.50	0	0
6 JUNIO	306	86.60	0	0	306	790.00	0	0	306	4.60	0	0	306	223.00	0	0
7 JULIO	306	87.00	0	0	306	721.50	0	0	306	4.60	0	0	306	246.00	0	0
8 AGOSTO	306	52.00	0	0	306	423.50	0	0	306	4.50	0	0	306	150.00	0	0
9 SEPTIEMBRE	306	4.00	0	0	306	617.50	0	0	306	4.00	0	0	306	4.00	0	0
10 OCTUBRE	306				306				306				306			
11 NOVIEMBRE	306				306				306				306			
12 DICIEMBRE	306				306				306				306			
TOTAL \$/.		564.00	0	0		5,861.00	0	0		39.00	0	0		1,786.50	0	0



**CONSUMO DE ENERGÍA ELECTRICA 2014**  
**PERIODO ENERO - SETIEMBRE 2014**

LOCAL:	MIROQUEZADA N° 320					JAVIER PRADO OESTE 1115					CONTRALMIRANTE MORA N° 301 - CALLAO					JR. LAMPA 277- 2 Y 3 PISO					ZEPITA N° 431 - INT.103				
MESES	N° DE TRABAJAD.	SUB TOTAL DEL MES \$I.	CONSUMO DE ENERGIA (KW.H)		N° DE TRABAJAD.	SUB TOTAL DEL MES \$I.	CONSUMO DE ENERGIA (KW.H)		N° DE TRABAJAD.	SUB TOTAL DEL MES \$I.	CONSUMO DE ENERGIA (KW.H)		N° DE TRABAJAD.	SUB TOTAL DEL MES \$I.	CONSUMO DE ENERGIA (KW.H)		N° DE TRABAJAD.	SUB TOTAL DEL MES \$I.	CONSUMO DE ENERGIA (KW.H)						
			HP	HFP			HP	HFP			HP	HFP			HP	HFP			HP	HFP					
1 ENERO	71	14,782.00	8,708.60	45,463.80	7	3,355.40	1,058	5,365	4	203.50	76	206	306	6,910.60	1,250.55	7,427.67	4	0.00	0	0					
2 FEBRERO	71	14,261.00	8,545	40,529	7	3,804.90	1,028	6,033	4	197.00	2	4	306	8,514.50	1,292	7,722	4	0.00	0	0					
3 MARZO	71	15,128.00	9,104	43,093	7	3,705.70	933	5,564	4	197.00	2	5	306	9,721.00	1,340	8,053	4	0.00	0	0					
4 ABRIL	71	16,450.60	9,591	47,536	7	3,489.20	909	4,983	4	228.00	3	6	306	10,314.00	1,384	8,376	4	0.00	0	0					
5 MAYO	71	16,598.00	9,391	45,188	7	3,336.50	873	4,613	4	246.50	82	210	306	8,747.50	1,418	6,597	4	0.00	0	0					
6 JUNIO	71	15,781.80	9,003	42,160	7	3,390.60	966	4,905	4	237.50	64,790	215,260	306	7,551.50	1,445	8,759	4	0.00	0	0					
7 JULIO	71	17,806.00	10,479	49,412	7	3,309.20	923	4,777	4	225.00	87,270	220,400	306	7,479.50	1,471	8,915	4	0.00	0	0					
8 AGOSTO	71	15,271.50	9,061	45,463	7	2,819.38	827	4,257	4	209.60	89,380	226	306	5,462.00	1,482	8,560	4	0.00	0	0					
9 SEPTIEMBRE	71	16,513.50	9,655	47,410	7	2,806.70	910	4,567	4	130.50	90,030	228	306	4,695.00	1,492	8,594	4	0.00	0	0					
10 OCTUBRE	71				7				4				306				4	0.00	0	0					
11 NOVIEMBRE	71				7				4				306				4	0.00	0	0					
12 DICIEMBRE	71				7				4				306				4	0.00	0	0					
TOTAL \$I.		142,668.00	83,535	406,245		30,119.50	8,427	45,165		1,864.50	518	1,313		69,695.50	12,675	75,804		0.00	0	0					

LOCAL:	DIEZ CANSECO N°250 - MIRAFLORES					CALLE OMEGA 277 URB. PQUE. IND. - CALLAO					BAMBUES ESQ. CALLE 7 URB. SIRUIS - A MOLINA					
MESES	N° DE TRABAJAD.	SUB TOTAL DEL MES \$I.	CONSUMO DE ENERGIA (KW.H)		N° DE TRABAJAD.	SUB TOTAL DEL MES \$I.	CONSUMO DE ENERGIA (KW.H)		N° DE TRABAJAD.	SUB TOTAL DEL MES \$I.	CONSUMO DE ENERGIA (KW.H)		N° DE TRABAJAD.	SUB TOTAL DEL MES \$I.	CONSUMO DE ENERGIA (KW.H)	
			HP	HFP			HP	HFP			HP	HFP			HP	HFP
1 ENERO	126	5,738.10	2,570	10,690	126	4,407.60	1,350	6,360	2	0.00	0	2	646.30	0	0	
2 FEBRERO	126	5,782.40	2,490	10,670	126	5,157.00	1,250	7,460	2	0.00	0	2	0.00	0	0	
3 MARZO	126	5,794.60	2,250	10,110	126	5,141.30	1,270	7,290	2	0.00	0	2	0.00	0	0	
4 ABRIL	126	6,032.50	2,380	10,470	126	4,595.10	990	5,490	2	10.50	0	2	0.00	0	0	
5 MAYO	126	6,026.30	2,390	10,390	126	3,607.80	460	2,910	2	72.00	0	2	127.10	0	0	
6 JUNIO	126	6,152.40	2,580	10,870	126	3,354.10	510	2,760	2	186.00	0	2	151.70	0	0	
7 JULIO	126	6,706.40	2,570	10,750	126	2,977.90	370	1,840	2	680.50	0	2	906.30	0	0	
8 AGOSTO	126	5,644.80	2,200	10,060	126	2,465.70	290	1,480	10	745.00	0	10	1,830.50	0	0	
9 SEPTIEMBRE	126	5,417.10	2,630	10,910	126	2,229.80	330	1,670	10	0.00	0	10	2,180.30	0	0	
10 OCTUBRE	126				126											
11 NOVIEMBRE	126				126											
12 DICIEMBRE	126				126											
TOTAL \$I.		64,195.50	22,060	94,910		33,955.30	6,840	37,460		1,694.00	0	0		5,842.20	0	0



CONSUMO DE ENERGIA ELECTRICA 2014  
COMPARACION MENSUAL AÑOS 2013 - 2014

INMUEBLES			JR. JUNIN N° 319									JR. LAMPA PISO 8									
MESES	2013 \$I.	2014 \$I.	VARIACION DEL CONSUMO \$I.	2013 \$I.	2014 \$I.	VARIACION DEL CONSUMO \$I.	2013 \$I.	2014 \$I.	VARIACION DEL CONSUMO \$I.	2013 \$I.	2014 \$I.	VARIACION DEL CONSUMO \$I.	2013 \$I.	2014 \$I.	VARIACION DEL CONSUMO \$I.	2013 \$I.	2014 \$I.	VARIACION DEL CONSUMO \$I.			
1 ENERO	18,199.50	24,068.50	-4,869.00	27,365.50	20,115.00	7,250.50	22,036.00	20,500.00	1,536.00	658.50	7.50	651.00	4,793.50	6,620.50	-1,827.00	0.00	4.50	-4.50	4.50	4.50	0.00
2 FEBRERO	25,698.50	30,149.00	-4,450.50	27,195.50	21,174.00	6,021.50	22,412.50	21,883.50	529.00	330.50	7.50	323.00	6,036.50	8,520.00	-2,483.50	0.00	4.50	-4.50	4.50	4.50	0.00
3 MARZO	31,085.00	32,049.00	-964.00	27,857.50	22,552.00	5,305.50	23,969.50	23,221.50	748.00	7.00	7.50	-0.50	7,065.50	8,954.50	-1,889.00	0.00	4.50	-4.50	4.00	4.50	-0.50
4 ABRIL	27,040.50	30,604.00	-3,563.50	29,105.50	23,090.00	6,015.50	24,132.50	23,383.00	749.50	7.50	7.50	0.00	6,721.50	8,109.50	-1,388.00	0.00	4.00	-4.00	4.50	4.00	0.50
5 MAYO	22,736.50	25,236.50	-2,500.00	26,309.00	23,809.50	2,499.50	23,809.50	22,359.00	1,450.50	7.00	8.00	-1.00	5,790.50	6,589.00	-798.50	0.00	4.50	-4.50	4.00	4.50	-0.50
6 JUNIO	18,656.00	18,195.50	460.50	26,658.00	35,325.00	-8,667.00	22,944.50	16,082.00	6,862.50	7.50	7.50	0.00	4,002.50	5,617.50	-1,615.00	0.00	4.50	-4.50	4.50	4.50	0.00
7 JULIO	17,601.50	13,187.50	4,414.00	28,675.00	43,615.00	-14,940.00	22,699.50	5,644.00	14,055.50	7.50	7.50	0.00	4,292.00	5,327.50	-1,035.50	0.00	4.50	-4.50	4.50	4.50	0.00
8 AGOSTO	16,435.50	12,678.50	3,757.00	27,212.50	45,360.50	-18,148.00	21,819.00	8,531.50	13,287.50	7.50	8.00	-0.50	3,899.50	4,400.00	-430.50	0.00	4.50	-4.50	4.50	4.50	0.00
9 SEPTIEMBRE	14,087.50	11,054.50	3,033.00	27,696.50	45,431.50	-17,735.00	22,300.50	7,812.00	14,488.50	7.50	7.50	0.00	3,696.00	3,995.50	-297.50	3.00	4.50	-1.50	4.50	4.50	0.00
10 OCTUBRE	9,774.00			27,727.00			22,467.50			7.00			3,606.00			4.50			4.50		
11 NOVIEMBRE	10,761.00			27,877.00			16,326.50			7.50			2,895.00			4.50			4.50		
12 DICIEMBRE	15,493.00			17,824.50			17,875.50			8.00			3,645.00			4.50			4.00		
TOTAL \$I.	226,408.50	197,225.00	29,183.50	322,902.50	281,407.00	41,495.50	262,607.00	152,416.50	110,190.50	1,063.00	68.50	972.00	67,315.50	68,134.00	-918.50	16.50	40.00	-23.50	52.50	40.00	-12.50

INMUEBLES			JR. LAMPA PISO 8																		
MESES	2013 \$I.	2014 \$I.	VARIACION DEL CONSUMO \$I.	2013 \$I.	2014 \$I.	VARIACION DEL CONSUMO \$I.	2013 \$I.	2014 \$I.	VARIACION DEL CONSUMO \$I.	2013 \$I.	2014 \$I.	VARIACION DEL CONSUMO \$I.	2013 \$I.	2014 \$I.	VARIACION DEL CONSUMO \$I.	2013 \$I.	2014 \$I.	VARIACION DEL CONSUMO \$I.	2013 \$I.	2014 \$I.	VARIACION DEL CONSUMO \$I.
1 ENERO	167.00	540.00	-373.00	410.50	376.00	34.50	68.50	15.00	53.50	0.00	4.50	-4.50	50.00	922.00	-872.00	359.00	397.00	-28.00	355.50	509.50	-154.00
2 FEBRERO	175.50	521.50	-346.00	388.00	535.50	-147.50	34.00	17.50	16.50	0.00	4.00	-4.00	52.00	1,012.00	-960.00	314.50	329.50	-15.00	331.50	534.00	-202.50
3 MARZO	1,832.50	846.50	986.00	377.50	385.00	-7.50	69.50	16.50	53.00	0.00	4.50	-4.50	2,067.00	884.00	1,183.00	306.50	288.50	18.00	333.00	889.50	-238.50
4 ABRIL	677.50	839.50	-162.00	340.50	468.00	-127.50	102.50	45.00	57.50	0.00	4.50	-4.50	373.00	783.00	-410.00	286.50	375.50	-89.00	317.00	634.00	-317.00
5 MAYO	631.00	759.50	-128.50	397.50	390.00	7.50	161.60	40.60	121.00	0.00	4.50	-4.50	546.50	699.50	-153.00	319.00	355.00	-36.00	381.00	596.00	-215.00
6 JUNIO	829.50	783.00	46.50	411.50	411.00	0.50	172.60	39.50	133.10	0.00	4.50	-4.50	494.60	726.00	-231.40	357.50	372.50	-16.00	388.50	516.50	-228.00
7 JULIO	798.50	768.00	30.50	365.50	438.50	-73.00	47.50	38.00	9.50	0.00	4.50	-4.50	369.50	508.50	-139.00	349.00	370.50	-21.50	324.50	617.00	-292.50
8 AGOSTO	937.00	772.00	165.00	432.50	297.00	135.50	33.50	39.50	-6.00	0.00	4.50	-4.50	697.00	824.50	-127.50	388.50	374.00	14.50	416.50	310.50	105.00
9 SEPTIEMBRE	926.50	840.00	86.50	411.50	18.00	393.50	23.00	46.50	-13.50	2.00	4.50	-2.50	731.50	471.00	260.50	400.00	301.00	99.00	439.50	194.00	245.50
10 OCTUBRE	776.50			342.50			34.50			4.00			653.00			354.50			406.50		
11 NOVIEMBRE	785.00			392.00			38.50			4.50			801.00			410.50			579.00		
12 DICIEMBRE	564.50			343.00			9.50			4.50			882.00			311.00			528.00		
TOTAL \$I.	9,611.00	6,470.00	3,141.00	4,612.50	3,129.00	1,483.50	845.00	306.00	539.00	15.00	39.50	-24.50	7,617.00	6,700.50	916.50	4,154.50	3,153.50	-1,001.00	4,800.00	4,581.00	-219.00

INMUEBLES			JR. LAMPA PISO 8																		
MESES	2013 \$I.	2014 \$I.	VARIACION DEL CONSUMO \$I.	2013 \$I.	2014 \$I.	VARIACION DEL CONSUMO \$I.	2013 \$I.	2014 \$I.	VARIACION DEL CONSUMO \$I.	2013 \$I.	2014 \$I.	VARIACION DEL CONSUMO \$I.	2013 \$I.	2014 \$I.	VARIACION DEL CONSUMO \$I.	2013 \$I.	2014 \$I.	VARIACION DEL CONSUMO \$I.	2013 \$I.	2014 \$I.	VARIACION DEL CONSUMO \$I.
1 ENERO	150.00	293.00	-143.00	173.50	277.50	-104.00	780.50	764.00	16.50	381.00	455.00	-74.00	503.00	510.50	-7.50	4.50	4.50	0.00	4.50	4.50	0.00
2 FEBRERO	136.00	317.00	-181.00	177.50	302.50	-125.00	607.00	739.50	-132.50	424.50	434.50	-10.00	468.50	476.50	-8.00	4.00	4.00	0.00	6.50	4.50	2.00
3 MARZO	144.00	344.50	-200.50	174.00	329.50	-155.50	689.50	778.50	-89.00	390.50	484.00	-93.50	415.50	519.50	-104.00	4.50	4.50	0.00	4.50	4.00	0.50
4 ABRIL	194.50	387.50	-193.00	160.00	375.00	-215.00	721.50	837.00	-115.50	372.00	532.00	-160.00	435.50	527.00	-91.50	4.00	4.50	-0.50	4.00	4.50	-0.50
5 MAYO	145.00	379.50	-234.50	196.50	367.50	-171.00	829.00	782.50	46.50	495.00	482.50	12.50	534.50	514.00	20.50	4.50	4.00	0.50	4.50	4.50	0.00
6 JUNIO	134.00	398.50	-264.50	203.00	407.00	-204.00	814.00	783.00	31.00	493.00	476.00	17.00	563.00	581.50	-18.50	4.00	4.50	-0.50	4.00	4.00	0.00
7 JULIO	105.00	368.00	-263.00	158.00	372.00	-214.00	686.50	784.00	-97.50	392.50	433.50	-41.00	510.00	576.50	-66.50	4.50	4.50	0.00	4.50	4.50	0.00
8 AGOSTO	210.00	317.00	-107.00	256.00	269.50	-13.50	777.00	628.00	149.00	491.50	306.50	185.00	574.00	374.00	200.00	4.00	4.50	-0.50	4.50	4.50	0.00
9 SEPTIEMBRE	239.00	274.50	-35.50	261.50	184.50	77.00	792.50	717.50	75.00	454.50	423.50	31.00	560.50	479.00	81.50	4.50	4.00	0.50	4.00	4.50	-0.50
10 OCTUBRE	232.50			231.00			693.00			386.00			462.00			4.50			4.50		
11 NOVIEMBRE	383.00			356.50			795.00			443.00			564.00			4.00			4.50		
12 DICIEMBRE	342.00			322.50			686.50			388.50			497.00			4.50			4.00		
TOTAL \$I.	2,355.00	3,078.00	-723.00	2,672.00	2,884.00	-212.00	9,253.50	6,795.00	2,458.50	5,092.00	4,097.00	-1,005.00	6,096.50	4,589.50	1,507.00	51.50	39.00	-12.50	63.00	39.50	23.50



**CONSUMO DE ENERGIA ELECTRICA 2014  
COMPARACION MENSUAL AÑOS 2013 - 2014**

INMUEBLES	LAMPA (UNIV)			LAMPA (UNIV) PISO 2			LAMPA Nº 580			LAMPA 277-2 Y 3 PISO			LAMPA (UNIV) PISO 6			LAMPA (UNIV) PISO 6			LAMPA (UNIV) PISO 6			
	MESES	2013 S/.	2014 S/.	VARIACIÓN DEL CONSUMO S/.	2013 S/.	2014 S/.	VARIACIÓN DEL CONSUMO S/.	2013 S/.	2014 S/.	VARIACIÓN DEL CONSUMO S/.	2013 S/.	2014 S/.	VARIACIÓN DEL CONSUMO S/.	2013 S/.	2014 S/.	VARIACIÓN DEL CONSUMO S/.	2013 S/.	2014 S/.	VARIACIÓN DEL CONSUMO S/.	2013 S/.	2014 S/.	VARIACIÓN DEL CONSUMO S/.
1	ENERO	2,089.50	1,789.50	-290.00	443.00	572.50	-129.50	1,470.50	1,713.50	-243.00	2,431.00	2,296.00	135.00	79.00	65.50	13.50	652.00	703.00	-51.00	4.50	4.50	0.00
2	FEBRERO	1,914.50	1,604.00	-310.50	397.00	657.00	-260.00	1,493.50	1,770.50	-277.00	2,458.00	2,527.00	-69.00	55.00	4.50	50.50	615.00	646.00	-31.00	4.00	4.00	0.00
3	MARZO	1,712.00	1,573.50	-138.50	414.00	553.50	-139.50	1,511.50	1,852.00	-340.50	2,603.00	2,573.50	29.50	193.00	113.00	80.00	617.00	637.00	-20.00	4.00	4.00	0.00
4	ABRIL	1,623.00	1,917.50	-294.50	451.00	583.00	-132.00	1,503.00	1,965.50	-462.50	2,610.50	2,798.50	-188.00	4.00	71.00	-67.00	601.50	734.00	-132.50	4.00	4.50	-0.50
5	MAYO	1,826.50	1,787.00	39.50	576.50	552.00	24.50	1,493.50	2,220.00	-726.50	2,382.00	2,682.00	-300.00	4.50	80.50	-76.00	666.00	678.50	-12.50	4.00	4.50	0.00
6	JUNIO	1,956.00	1,714.00	242.00	570.50	674.00	-103.50	1,537.00	2,118.50	-581.50	2,398.00	2,598.00	-200.00	58.00	80.50	-22.50	608.00	700.00	-91.00	4.50	4.50	0.00
7	JULIO	1,969.00	1,475.00	494.00	497.50	560.50	-63.00	1,689.50	2,294.50	-605.00	2,393.00	2,614.00	-221.00	58.50	87.00	-28.50	543.00	721.50	-178.50	4.50	4.50	0.00
8	AGOSTO	2,100.00	1,730.00	370.00	600.50	400.00	200.50	1,707.50	2,208.50	-501.00	2,298.00	2,710.50	-412.50	73.50	62.00	11.50	639.00	423.50	215.50	4.00	4.50	-0.50
9	SEPTIEMBRE	2,278.50	1,576.00	702.50	608.50	614.50	-92.00	1,812.00	2,350.50	-538.50	2,271.50	2,656.00	-384.50	70.50	4.00	66.50	664.50	617.50	47.00	4.50	4.00	0.50
10	OCTUBRE	2,371.00			523.50			1,666.50			2,238.00			62.50			570.50			4.50		
11	NOVIEMBRE	1,067.00			603.00			1,623.50			2,375.50			79.50			712.50			4.00		
12	DICIEMBRE	1,468.00			531.50			1,557.00			2,278.00			61.60			649.50			4.50		
	<b>TOTAL S/.</b>	<b>22,276.60</b>	<b>15,186.50</b>	<b>7,090.10</b>	<b>6,224.50</b>	<b>4,877.50</b>	<b>-1,347.00</b>	<b>19,065.50</b>	<b>18,523.50</b>	<b>-542.00</b>	<b>26,669.50</b>	<b>23,695.50</b>	<b>-2,974.00</b>	<b>805.50</b>	<b>564.00</b>	<b>241.50</b>	<b>7,539.50</b>	<b>5,881.00</b>	<b>-1,658.50</b>	<b>51.50</b>	<b>39.00</b>	<b>-12.50</b>

INMUEBLES	LAMPA (UNIV) PISO 6			LAMPA (UNIV) PISO 6			MIROQUESADA Nº 320			JAVIER PRADO DESTA Nº 1115			CONTRALMIRANTE MORA			CONTADURIA			JR. ZEPITA Nº 431			
	MESES	2013 S/.	2014 S/.	VARIACIÓN DEL CONSUMO S/.	2013 S/.	2014 S/.	VARIACIÓN DEL CONSUMO S/.	2013 S/.	2014 S/.	VARIACIÓN DEL CONSUMO S/.	2013 S/.	2014 S/.	VARIACIÓN DEL CONSUMO S/.	2013 S/.	2014 S/.	VARIACIÓN DEL CONSUMO S/.	2013 S/.	2014 S/.	VARIACIÓN DEL CONSUMO S/.	2013 S/.	2014 S/.	VARIACIÓN DEL CONSUMO S/.
1	ENERO	223.00	233.00	-10.00	119.50	95.00	24.50	13,314.00	14,798.00	-1,484.00	2,447.40	3,355.40	-908.00	68.50	203.60	-135.10	4,217.00	6,910.60	-2,693.60	0.00	0.00	0.00
2	FEBRERO	217.00	233.00	-16.00	113.50	101.50	12.00	13,482.60	14,201.00	-718.40	2,732.40	3,604.00	-871.60	77.50	187.00	-109.50	6,098.00	8,814.50	-2,716.50	0.00	0.00	0.00
3	MARZO	217.50	221.00	-3.50	104.50	103.00	1.50	14,865.50	15,328.00	-462.50	2,601.40	3,705.70	-1,104.30	61.00	197.00	-136.00	5,816.50	9,721.00	-3,904.50	0.00	0.00	0.00
4	ABRIL	227.50	287.00	-59.50	103.00	103.00	0.00	14,102.50	16,450.50	-2,348.00	2,729.30	3,489.20	-759.90	55.50	228.00	-172.50	5,030.00	10,314.00	-5,284.00	0.00	0.00	0.00
5	MAYO	250.00	208.50	41.50	121.60	97.60	24.00	13,337.00	16,596.00	-3,259.00	2,670.30	3,396.50	-726.20	102.50	246.50	-144.00	5,014.60	8,747.50	-3,732.90	0.00	0.00	0.00
6	JUNIO	250.00	223.00	27.00	128.00	109.00	19.00	12,685.00	15,781.60	-3,116.50	2,618.20	3,390.60	-772.40	112.00	237.60	-125.60	4,406.60	7,651.60	-3,245.00	0.00	0.00	0.00
7	JULIO	207.00	246.00	-39.00	100.50	119.50	-19.00	15,737.60	17,806.00	-2,068.40	6,142.00	3,309.20	2,832.80	122.50	225.00	-102.50	4,344.00	7,479.50	-3,135.50	0.00	0.00	0.00
8	AGOSTO	251.50	150.00	101.50	102.50	74.00	28.50	14,895.50	15,271.50	-376.00	2,655.80	2,919.30	-263.50	128.00	209.50	-81.50	4,314.50	5,682.00	-1,367.50	0.00	0.00	0.00
9	SEPTIEMBRE	264.00	4.00	250.00	106.00	4.50	101.50	14,505.50	16,513.50	-2,008.00	2,499.40	2,808.70	-309.30	181.50	190.50	61.00	4,220.50	4,695.00	-474.50	0.00	0.00	0.00
10	OCTUBRE	182.00			92.00			14,058.00			2,380.00			238.50			3,684.00			0.00		
11	NOVIEMBRE	233.00			111.00			14,569.00			2,505.80			224.50			3,721.50			0.00		
12	DICIEMBRE	217.00			95.60			13,716.00			2,777.20			218.00			6,224.00			0.00		
	<b>TOTAL S/.</b>	<b>2,746.50</b>	<b>1,786.50</b>	<b>960.00</b>	<b>1,299.50</b>	<b>895.00</b>	<b>-404.50</b>	<b>169,027.00</b>	<b>142,608.00</b>	<b>-26,419.00</b>	<b>33,751.10</b>	<b>39,119.50</b>	<b>-5,368.40</b>	<b>1,640.00</b>	<b>1,864.50</b>	<b>-224.50</b>	<b>55,701.00</b>	<b>69,695.50</b>	<b>-13,994.50</b>	<b>0.00</b>	<b>0.00</b>	<b>0.00</b>


INMUEBLES	JR. DIEZ CANSECO Nº 250 - MIRAFLORES			CALLE OMEGA 277 URB. PQUE. IND.-CALLAO			BAMBUES ESQ. CALLE 7 URB. SIRIUS- LA MOLINA			
	MESES	2013 S/.	2014 S/.	VARIACIÓN DEL CONSUMO S/.	2013 S/.	2014 S/.	VARIACIÓN DEL CONSUMO S/.	2013 S/.	2014 S/.	VARIACIÓN DEL CONSUMO S/.
1	ENERO	5,155.80	5,739.10	-583.30	3,760.10	4,407.60	-647.50	0.00	0.00	0.00
2	FEBRERO	5,563.40	5,782.40	-219.00	4,058.30	5,167.00	-1,108.70	0.00	0.00	0.00
3	MARZO	5,620.60	5,794.60	-174.00	3,902.60	5,141.30	-1,238.70	0.00	0.00	0.00
4	ABRIL	5,695.30	5,932.80	-237.50	3,185.40	4,895.10	-1,709.70	0.00	0.00	0.00
5	MAYO	5,371.80	6,026.30	-654.50	2,835.60	3,607.80	-772.20	0.00	0.00	0.00
6	JUNIO	5,313.90	6,152.40	-838.50	2,558.80	3,384.10	-825.30	0.00	0.00	0.00
7	JULIO	5,444.80	5,706.40	-261.60	2,254.90	2,977.60	-722.70	0.00	0.00	0.00
8	AGOSTO	5,614.90	5,644.80	-29.90	1,840.90	2,465.70	-624.80	0.00	0.00	0.00
9	SEPTIEMBRE	5,879.40	6,417.10	-537.70	1,694.60	2,229.80	-535.20	0.00	0.00	0.00
10	OCTUBRE	5,861.20			1,860.30			0.00	0.00	0.00
11	NOVIEMBRE	5,701.50			1,458.70			0.00	0.00	0.00
12	DICIEMBRE	6,846.40			2,737.70			0.00	0.00	0.00
	<b>TOTAL S/.</b>	<b>67,268.00</b>	<b>64,195.90</b>	<b>3,072.10</b>	<b>31,947.80</b>	<b>33,866.30</b>	<b>-1,918.50</b>	<b>0.00</b>	<b>1,694.00</b>	<b>-1,694.00</b>



**CONSUMO DE AGUA POTABLE 2014**  
**PERIODO: ENERO - SETIEMBRE 2014**

LOCAL:		AV. CONTRALMIRANTE MORA 301 - CALLAO			AV. E. DIEZ CANSECO 250 - MIRAFLORES			AV. JAVIER PRADO OESTE 1115 - SAN ISIDRO			JR. ZEPITA 431 - CERCADO		
MINISTRO		2007001 - 4			2007247 - 2			2007154 - 2			2007023 - 4		
TIPO DE TARIFA		COMERCIAL			ESTATAL			ESTATAL			COMERCIAL		
FACTURACION		ASIGNACION			LECTURA			LECTURA			LECTURA		
MESES		Nº DE TRABAJAD.	CONSUMO DE AGUA m³	IMPORTE S/.	Nº DE TRABAJAD.	CONSUMO DE AGUA m³	IMPORTE S/.	Nº DE TRABAJAD.	CONSUMO DE AGUA m³	IMPORTE S/.	Nº DE TRABAJAD.	CONSUMO DE AGUA m³	IMPORTE S/.
1	ENERO	4	0	5.79	126	233	995.17	7	97	417.97	4	0	0.00
2	FEBRERO	4	0	5.77	126	332	1,414.86	7	124	532.26	4	0	0.00
3	MARZO	4	0	5.77	126	246	1,050.76	7	116	499.32	4	0	0.00
4	ABRIL	4	0	5.77	126	331	1,417.72	7	114	492.06	4	0	0.00
5	MAYO	4	0	5.79	126	154	666.51	7	148	638.90	4	0	0.00
6	JUNIO	4	0	5.79	126	282	1,213.28	7	141	608.83	4	0	0.00
7	JULIO	4	0	5.77	126	164	705.35	7	198	850.38	4	0	0.00
8	AGOSTO	4	0	5.77	126	169	727.67	7	178	765.56	4	0	0.00
9	SEPTIEMBRE	4	37	287.47	126	189	811.98	7	184	790.66	4	0	0.00
10	OCTUBRE	4			126			7			4		
11	NOVIEMBRE	4			126			7			4		
12	DICIEMBRE	4			126			7			4		
<b>TOTAL S/.</b>				<b>333.69</b>		<b>2100</b>	<b>9,003.30</b>		<b>1300</b>	<b>5,595.94</b>		<b>0</b>	<b>0.00</b>

LOCAL:		MIROQUEZADA 320 - 324 CERCADO						JR. LAMPA 277 - CERCADO					
MINISTRO		2007900 - 4			20050227 - 2			2007154 - 2			2007023 - 4		
TIPO DE TARIFA		ESTATAL			ESTATAL			ESTATAL			ESTATAL		
FACTURACION		LECTURA			LECTURA			LECTURA			LECTURA		
MESES		Nº DE TRABAJAD.	CONSUMO DE AGUA m³	IMPORTE S/.	Nº DE TRABAJAD.	CONSUMO DE AGUA m³	IMPORTE S/.	Nº DE TRABAJAD.	CONSUMO DE AGUA m³	IMPORTE S/.	Nº DE TRABAJAD.	CONSUMO DE AGUA m³	IMPORTE S/.
1	ENERO	71	115	496.39	71	0	6.03	306	1,427	6,084.81	306	0	5.79
2	FEBRERO	71	134	574.21	71	0	5.77	306	515	2,190.46	306	0	5.77
3	MARZO	71	191	817.61	71	0	5.77	306	455	1,941.76	306	0	5.77
4	ABRIL	71	154	662.69	71	0	5.77	306	638	2,727.29	306	0	5.77
5	MAYO	71	199	857.28	71	0	5.79	306	622	2,665.31	306	0	5.79
6	JUNIO	71	199	856.78	71	0	5.79	306	369	1,588.62	306	0	5.79
7	JULIO	71	133	573.11	71	0	5.77	306	202	867.44	306	0	5.77
8	AGOSTO	71	154	663.75	71	0	5.77	306	466	1,995.56	306	0	5.77
9	SEPTIEMBRE	71	176	757.94	71	0	5.78	306	466	1,995.73	306	0	5.78
10	OCTUBRE	71			71			306			306		
11	NOVIEMBRE	71			71			306			306		
12	DICIEMBRE	71			71			306			306		
<b>TOTAL S/.</b>			<b>1,455</b>	<b>6,259.76</b>		<b>0</b>	<b>52.24</b>		<b>5,160</b>	<b>22,056.98</b>		<b>0</b>	<b>52.00</b>






**CONSUMO DE AGUA POTABLE 2014**  
**PERIODO: ENERO - SETIEMBRE 2014**

LOCAL:	JR. LAMPA 274 - CERCADO			JR. LAMPA 580 - 594 CERCADO			JR. LAMPA 255 CERCADO			CALLE OMEGA 277- URB. PQUE. INTERNACIONAL - CALLAO			
SUMINISTRO	1012008-0			1012091-0			1012253-0			201111015			
TIPO DE TARIFA	ESTATAL			ESTATAL			COMERCIAL			COMERCIAL			
FACTURACION	LECTURA			LECTURA			LECTURA			LECTURA			
MESES	Nº DE TRABAJAD.	CONSUMO DE AGUA m <sup>3</sup>	IMPORTE S/.	Nº DE TRABAJAD.	CONSUMO DE AGUA m <sup>3</sup>	IMPORTE S/.	Nº DE TRABAJAD.	CONSUMO DE AGUA m <sup>3</sup>	IMPORTE S/.	Nº DE TRABAJAD.	CONSUMO DE AGUA m <sup>3</sup>	IMPORTE S/.	
1	ENERO	1	66	287.12	4	55	239.91	554	1,562	6,667.10	2	0	0.00
2	FEBRERO	1	65	281.51	4	67	289.99	554	2,328	9,881.38	2	0	0.00
3	MARZO	1	62	269.36	4	61	265.08	554	1,895	8,061.17	2	0	0.00
4	ABRIL	1	75	325.70	4	67	291.57	554	1,789	7,637.10	2	2	20.99
5	MAYO	1	63	275.39	4	74	322.29	554	1,450	6,217.07	2	0	5.77
6	JUNIO	1	64	279.83	4	84	365.03	554	2,097	8,975.60	2	1	13.38
7	JULIO	1	69	300.10	4	69	300.10	554	2,177	9,292.19	2	18	143.22
8	AGOSTO	1	78	338.84	4	35	155.51	554	2,174	9,290.53	10	33	119.99
9	SEPTIEMBRE	1	107	462.93	4	34	151.54	554	2,306	9,865.39	10	14	112.71
10	OCTUBRE	1			4			554					
11	NOVIEMBRE	1			4			554					
12	DICIEMBRE	1			4			554					
<b>TOTAL S/.</b>		<b>649</b>	<b>2,820.78</b>		<b>546</b>	<b>2,381.02</b>		<b>17,778</b>	<b>75,887.53</b>		<b>68</b>	<b>416.06</b>	

LOCAL:	JR. BAMBUES ME 1 - URB. REMANSO DE LA MOLINA			JR. BAMBUES E 01 URB. SIRIUS - LA MOLINA			
SUMINISTRO	1112308-0			1113238-0			
TIPO DE TARIFA	ESTATAL			ESTATAL			
FACTURACION	LECTURA			LECTURA			
MESES	Nº DE TRABAJAD.	CONSUMO DE AGUA m <sup>3</sup>	IMPORTE S/.	Nº DE TRABAJAD.	CONSUMO DE AGUA m <sup>3</sup>	IMPORTE S/.	
1	ENERO	2	0	0.00	2	0	0.00
2	FEBRERO	2	0	43.84	2	15	107.49
3	MARZO	2	0	14.25	2	24	108.28
4	ABRIL	2	0	6.07	2	8	40.72
5	MAYO	2	0	5.82	2	11	53.05
6	JUNIO	2	0	5.77	2	19	86.81
7	JULIO	2	5	43.89	2	37	163.96
8	AGOSTO	10	69	569.24	10	2	15.12
9	SEPTIEMBRE	10	0	5.88	10	16	74.42
10	OCTUBRE						
11	NOVIEMBRE						
12	DICIEMBRE						
<b>TOTAL S/.</b>	<b>2</b>	<b>74</b>	<b>694.76</b>	<b>2</b>	<b>132</b>	<b>649.85</b>	



**CONSUMO DE AGUA POTABLE 2014  
COMPARACION MENSUAL AÑOS 2013-2014**

DEPENDENCIA	AV. CONTRALMIRANTE MORA 301 - CALLAO			AV. E. DIEZ CANSECO 250 - MIRAFLORES			AV. JAVIER PRADO OESTE 1115 - SAN ISIDRO			JR. MIROQUEZADA 320 - 324 CERCADO			JR. ZEPITA 431-CERCADO					
MESES	2013 S/.	2014 S/.	VARIACION DEL CONSUMO S/.	2013 S/.	2014 S/.	VARIACION DEL CONSUMO S/.	2013 S/.	2014 S/.	VARIACION DEL CONSUMO S/.	2013 S/.	2014 S/.	VARIACION DEL CONSUMO S/.	2013 S/.	2014 S/.	VARIACION DEL CONSUMO S/.	2013 S/.	2014 S/.	VARIACION DEL CONSUMO S/.
1 ENERO	5.77	5.79	-0.02	771.48	995.17	-223.69	154.72	417.97	-263.25	1,102.18	496.39	605.79	87.00	6.03	80.97	0.00	0.00	0.00
2 FEBRERO	5.77	5.77	0.00	753.50	1,414.86	-661.36	1,820.80	532.26	1,288.54	1,050.26	574.21	476.05	79.73	5.77	73.96	0.00	0.00	0.00
3 MARZO	5.77	5.77	0.00	576.56	1,050.76	-474.20	2,720.10	499.32	2,220.78	900.97	817.61	83.36	63.26	5.77	57.49	0.00	0.00	0.00
4 ABRIL	5.82	5.77	0.05	627.58	1,417.72	-790.14	1,520.19	492.06	1,028.13	1,005.86	662.69	343.17	56.62	5.77	50.85	0.00	0.00	0.00
5 MAYO	5.77	5.79	-0.02	676.02	666.51	9.51	1,689.88	638.90	1,050.98	1,694.13	857.28	836.85	60.92	5.79	55.13	0.00	0.00	0.00
6 JUNIO	5.77	5.79	-0.02	676.02	1,213.28	-537.26	514.82	608.83	-94.01	1,308.09	856.78	451.31	60.92	5.79	55.13	0.00	0.00	0.00
7 JULIO	5.77	5.77	0.00	639.48	705.35	-65.87	480.72	850.38	-369.66	731.16	573.11	158.05	52.43	5.77	46.66	0.00	0.00	0.00
8 AGOSTO	5.77	5.77	0.00	663.95	727.67	-63.72	519.55	765.56	-246.01	849.95	663.75	186.20	60.92	5.77	55.15	0.00	0.00	0.00
9 SEPTIEMBRE	5.77	287.47	-281.70	748.14	811.98	-63.84	1,087.50	790.66	296.84	1,019.64	757.94	261.70	60.92	5.78	55.14	0.00	0.00	0.00
10 OCTUBRE	5.77			791.18			3,184.07			934.80			60.92					
11 NOVIEMBRE	5.77			773.58			565.73			659.05			60.92					
12 DICIEMBRE	5.77			864.03			669.98			896.61			10.01					
<b>TOTAL S/.</b>	<b>69.29</b>	<b>333.69</b>	<b>-281.71</b>	<b>8,561.52</b>	<b>9,003.30</b>	<b>-2,870.57</b>	<b>14,828.06</b>	<b>5,595.94</b>	<b>4,912.34</b>	<b>12,152.70</b>	<b>6,259.76</b>	<b>3,402.48</b>	<b>714.57</b>	<b>52.24</b>	<b>530.48</b>	<b>0.00</b>	<b>0.00</b>	<b>0.00</b>

DEPENDENCIA	LAMPA 277 - CERCADO			JR. LAMPA 274 - CERCADO			JR. LAMPA 580 - 594 - CERCADO			JR. LAMPA 255 - CERCADO			CALLE OMEGA 277 URB. PQUE INTERNAC. -CALLAO					
MESES	2013 S/.	2014 S/.	VARIACION DEL CONSUMO S/.	2013 S/.	2014 S/.	VARIACION DEL CONSUMO S/.	2013 S/.	2014 S/.	VARIACION DEL CONSUMO S/.	2013 S/.	2014 S/.	VARIACION DEL CONSUMO S/.	2013 S/.	2014 S/.	VARIACION DEL CONSUMO S/.	2013 S/.	2014 S/.	VARIACION DEL CONSUMO S/.
1 ENERO	2,765.27	6,084.81	-3,319.54	5.77	5.79	-0.02	584.77	287.12	297.65	239.84	239.91	-0.07	4,416.04	6,667.10	-2,251.06	0.00	0.00	0.00
2 FEBRERO	2,656.88	2,190.46	466.42	5.77	5.77	0.00	610.06	281.51	328.55	310.13	289.99	20.14	5,242.47	9,881.38	-4,638.91	0.00	0.00	0.00
3 MARZO	1,401.95	1,941.76	-539.81	5.77	5.77	0.00	527.28	269.36	257.92	252.15	265.08	-12.93	6,337.84	8,061.17	-1,723.33	0.00	0.00	0.00
4 ABRIL	82.03	2,727.29	-2,645.26	5.77	5.77	0.00	484.63	325.70	158.93	234.58	291.57	-56.99	9,849.67	7,637.10	2,212.57	0.00	20.99	-20.99
5 MAYO	799.04	2,665.31	-1,866.27	5.77	5.79	-0.02	289.99	275.39	14.60	230.61	322.29	-91.68	7,527.02	6,217.07	1,309.95	0.00	5.77	-5.77
6 JUNIO	5,427.17	1,588.62	3,838.55	5.77	5.79	-0.02	281.51	279.83	1.68	247.56	365.03	-117.47	3,673.37	8,976.60	-5,402.23	0.00	13.38	-13.38
7 JULIO	6,737.98	867.44	5,870.54	5.77	5.77	0.00	434.22	300.10	134.12	213.64	300.10	-86.46	1,299.62	9,292.19	-7,992.57	0.00	143.22	-143.22
8 AGOSTO	6,763.44	1,995.56	4,767.88	5.77	5.77	0.00	277.26	338.84	-61.58	200.91	155.51	45.40	2,190.46	9,290.53	-7,100.07	0.00	119.99	-119.99
9 SEPTIEMBRE	8,070.00	1,995.73	6,074.27	5.77	5.78	-0.01	281.51	462.93	-181.42	260.30	151.54	108.76	3,060.08	9,865.39	-6,805.31	0.00	112.71	-112.71
10 OCTUBRE	8,566.33			5.77			455.43			294.23			7,531.26			0.00		
11 NOVIEMBRE	6,059.24			5.77			323.93			196.67			8,333.02			0.00		
12 DICIEMBRE	6,059.24			5.77			306.95			243.33			8,091.21			0.00		
<b>TOTAL S/.</b>	<b>55,388.57</b>	<b>22,056.98</b>	<b>12,646.78</b>	<b>69.24</b>	<b>52.00</b>	<b>-0.07</b>	<b>4,857.54</b>	<b>2,820.78</b>	<b>950.45</b>	<b>2,923.95</b>	<b>2,381.02</b>	<b>-191.30</b>	<b>67,452.06</b>	<b>75,887.53</b>	<b>-32,390.96</b>	<b>0.00</b>	<b>416.06</b>	<b>-416.06</b>





DEPENDENCIA		JR. BAMBUES ME T URB. REMANSO-LA MOLINA			JR. BAMBUES E 01 URB. SIRIUS -LA MOLINA		
MESES		2013 S/.	2014 S/.	VARIACIÓN DEL CONSUMO S/.	2013 S/.	2014 S/.	VARIACIÓN DEL CONSUMO S/.
1	ENERO	0.00	0.00	0.00	0.00	0.00	0.00
2	FEBRERO	0.00	43.84	-43.84	0.00	107.49	-107.49
3	MARZO	0.00	14.25	-14.25	0.00	108.28	-108.28
4	ABRIL	0.00	6.07	-6.07	0.00	40.72	-40.72
5	MAYO	0.00	5.82	-5.82	0.00	53.05	-53.05
6	JUNIO	0.00	5.77	-5.77	0.00	86.81	-86.81
7	JULIO	0.00	43.89	-43.89	0.00	163.96	-163.96
8	AGOSTO	0.00	569.24	-569.24	0.00	15.12	-15.12
9	SEPTIEMBRE	0.00	5.88	-5.88	0.00	74.42	-74.42
10	OCTUBRE	0.00			0.00		
11	NOVIEMBRE	0.00			0.00		
12	DICIEMBRE	0.00			0.00		
<b>TOTAL S/.</b>		<b>0.00</b>	<b>694.76</b>	<b>-694.76</b>	<b>0.00</b>	<b>649.85</b>	<b>-649.85</b>

