


# CONSUMO DE AGUA POTABLE - 2012

JR. LAMPA 277-255 - JR. JUNIN 319		JR. LAMPA 274								
PERIODO	N° DE TRABAJADORES	DETALLE DE CONSUMO				N° DE TRABAJADORES	DETALLE DE CONSUMO			
		CONSUMO DE AGUA m <sup>3</sup>	IMPORTE S/.	TIPO DE TARIFA	TIPO DE FACTURACION		CONSUMO DE AGUA m <sup>3</sup>	IMPORTE S/.	TIPO DE TARIFA	TIPO DE FACTURACION
ENERO	1116	2162	8,425.41	ESTATAL	LECTURA	2	120	472.31	ESTATAL	LECTURA
FEBRERO	1215	2023	7,891.71	ESTATAL	LECTURA	2	158	620.54	ESTATAL	LECTURA
MARZO	1251	1963	7,651.43	ESTATAL	LECTURA	2	135	530.65	ESTATAL	LECTURA
ABRIL	1251	2069	8,063.70	ESTATAL	LECTURA	2	119	468.42	ESTATAL	LECTURA
MAYO	1227	1921	7,555.75	ESTATAL	LECTURA	2	125	496.31	ESTATAL	LECTURA
JUNIO	1227	1962	7,884.23	ESTATAL	LECTURA	2	111	450.84	ESTATAL	LECTURA
JULIO	1220	1932	7,763.94	ESTATAL	LECTURA	6	111	450.84	ESTATAL	LECTURA
AGOSTO	1251	2004	8,202.77	ESTATAL	LECTURA	6	152	626.63	ESTATAL	LECTURA
SEPTIEMBRE	1251	1940	7,983.73	ESTATAL	LECTURA	6	129	535.50	ESTATAL	LECTURA
OCTUBRE	1260	1982	8,156.20	ESTATAL	LECTURA	3	168	695.65	ESTATAL	LECTURA
NOVIEMBRE										
DICIEMBRE										
<b>TOTAL S/.</b>		<b>19958</b>	<b>79,578.87</b>	<b>ESTATAL</b>	<b>LECTURA</b>		<b>1328</b>	<b>5,347.69</b>	<b>ESTATAL</b>	<b>LECTURA</b>

JR. LAMPA 580-590		JR. MIROQUEZADA ANTONIO 320								
PERIODO	N° DE TRABAJADORES	DETALLE DE CONSUMO				N° DE TRABAJADORES	DETALLE DE CONSUMO			
		CONSUMO DE AGUA m <sup>3</sup>	IMPORTE S/.	TIPO DE TARIFA	TIPO DE FACTURACION		CONSUMO DE AGUA m <sup>3</sup>	IMPORTE S/.	TIPO DE TARIFA	TIPO DE FACTURACION
ENERO	26	55	219.50	ESTATAL	LECTURA	130	219	862.93	ESTATAL	LECTURA
FEBRERO	31	50	200.27	ESTATAL	LECTURA	130	211	832.57	ESTATAL	LECTURA
MARZO	38	50	200.06	ESTATAL	LECTURA	128	175	691.81	ESTATAL	LECTURA
ABRIL	32	57	227.28	ESTATAL	LECTURA	130	160	633.48	ESTATAL	LECTURA
MAYO	36	54	217.69	ESTATAL	LECTURA	130	183	729.69	ESTATAL	LECTURA
JUNIO	38	49	202.25	ESTATAL	LECTURA	130	181	737.29	ESTATAL	LECTURA
JULIO	38	44	182.19	ESTATAL	LECTURA	132	193	785.41	ESTATAL	LECTURA
AGOSTO	38	39	165.06	ESTATAL	LECTURA	134	187	775.35	ESTATAL	LECTURA
SEPTIEMBRE	32	36	153.60	ESTATAL	LECTURA	135	193	804.08	ESTATAL	LECTURA
OCTUBRE	36	48	202.88	ESTATAL	LECTURA	130	207	861.57	ESTATAL	LECTURA
NOVIEMBRE										
DICIEMBRE										
<b>TOTAL S/.</b>		<b>482</b>	<b>1,970.78</b>	<b>ESTATAL</b>	<b>LECTURA</b>		<b>1909</b>	<b>7,714.18</b>	<b>ESTATAL</b>	<b>LECTURA</b>



9

# CONSUMO DE AGUA POTABLE - 2012

PERIODO		N° DE TRABAJADORES	DETALLE DE CONSUMO				N° DE TRABAJADORES	DETALLE DE CONSUMO			
			CONSUMO DE AGUA m <sup>3</sup>	IMPORTE S/.	TIPO DE TARIFA	TIPO DE FACTURACION		CONSUMO DE AGUA m <sup>3</sup>	IMPORTE S/.	TIPO DE TARIFA	TIPO DE FACTURACION
ENERO		6	50	352.75	ESTATAL	LECTURA	0	5.59	ESTATAL	LECTURA	
FEBRERO		6	52	367.41	ESTATAL	LECTURA	0	5.59	ESTATAL	LECTURA	
MARZO		6	59	415.24	ESTATAL	LECTURA	0	5.59	ESTATAL	LECTURA	
ABRIL		6	59	415.24	ESTATAL	LECTURA	0	5.59	ESTATAL	LECTURA	
MAYO		6	0	0.00	ESTATAL	LECTURA	0	5.59	ESTATAL	LECTURA	
JUNIO		6	0	0.00	ESTATAL	LECTURA	0	5.77	ESTATAL	LECTURA	
JULIO		6	0	0.00	ESTATAL	LECTURA	0	5.77	ESTATAL	LECTURA	
AGOSTO		6	0	0.00	ESTATAL	LECTURA	0	5.77	ESTATAL	LECTURA	
SEPTIEMBRE		6	0	0.00	ESTATAL	LECTURA	0	5.77	ESTATAL	LECTURA	
OCTUBRE		2	0	0.00	ESTATAL	LECTURA	0	5.77	ESTATAL	LECTURA	
NOVIEMBRE											
DICIEMBRE											
<b>TOTAL S/</b>			<b>220</b>	<b>1,550.64</b>		<b>LECTURA</b>	<b>0</b>	<b>56.80</b>	<b>ESTATAL</b>	<b>LECTURA</b>	


JR. ZEPITA 431

AV. CONTRALMIIRANTE MORA - CALLAO

PERIODO		N° DE TRABAJADORES	DETALLE DE CONSUMO				N° DE TRABAJADORES	DETALLE DE CONSUMO			
			CONSUMO DE AGUA m <sup>3</sup>	IMPORTE S/.	TIPO DE TARIFA	TIPO DE FACTURACION		CONSUMO DE AGUA m <sup>3</sup>	IMPORTE S/.	TIPO DE TARIFA	TIPO DE FACTURACION
ENERO		72	128	503.42	ESTATAL	LECTURA	124	608.43	ESTATAL	LECTURA	
FEBRERO		72	510	1989.63	ESTATAL	LECTURA	115	535.31	ESTATAL	LECTURA	
MARZO		72	403	1572.98	ESTATAL	LECTURA	130	503.42	ESTATAL	LECTURA	
ABRIL		72	207	810.67	ESTATAL	LECTURA	130	767.88	ESTATAL	LECTURA	
MAYO		72	0	821.28	ESTATAL	LECTURA	130	593.62	ESTATAL	LECTURA	
JUNIO		72	0	388.69	ESTATAL	LECTURA	135	727.51	ESTATAL	LECTURA	
JULIO		72	69	282.44	ESTATAL	LECTURA	135	771.61	ESTATAL	LECTURA	
AGOSTO		72	86	357.53	ESTATAL	LECTURA	135	878.58	ESTATAL	LECTURA	
SEPTIEMBRE		72	119	494.43	ESTATAL	LECTURA	129	798.31	ESTATAL	LECTURA	
OCTUBRE		73	109	454.08	ESTATAL	LECTURA	129	841.10	ESTATAL	LECTURA	
NOVIEMBRE											
DICIEMBRE											
<b>TOTAL S/</b>			<b>1631</b>	<b>7,675.15</b>	<b>ESTATAL</b>	<b>LECTURA</b>	<b>1748</b>	<b>7,025.77</b>	<b>ESTATAL</b>	<b>LECTURA</b>	

JAVIER PRADO OESTE N° 1115 - SAN ISIDRO

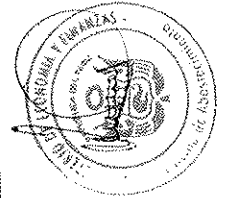
AV. DIEZ CANSECO 250 - MIRAFLORES



# CONSUMO DE ENERGÍA - 2012

JR. LAMPA 255-277 - JR. JUNIN		JR. LAMPA 274 - COCHERA		AV. CONTRALM. MORA 301 - CALLAO				
PERIODO	SUB TOTAL DEL MES (S/.)	DETALLE DE CONSUMO (Kw.h)			SUB TOTAL DEL MES (S/.)	DETALLE DE CONSUMO (Kw.h)		
		HORA PUNTA	FUERA DE PUNTA	TIPO DE TARIFA		HORA PUNTA	FUERA DE PUNTA	TIPO DE TARIFA
ENERO	82,941.50	25889.51	146759.04	ESTATAL	79.50	8.00	19.20	ESTATAL
FEBRERO	89,207.50	25404.60	149545.20	ESTATAL	79.50	7.20	22.00	ESTATAL
MARZO	95,208.50	30817.40	181118.60	ESTATAL	62.00	8.40	19.20	ESTATAL
ABRIL	100,329.00	27662.60	171408.80	ESTATAL	96.50	8.80	33.20	ESTATAL
MAYO	90,312.00	24246.80	142467.80	ESTATAL	76.50	9.60	30.00	ESTATAL
JUNIO	82,296.00	22093.60	117671.20	ESTATAL	82.50	8.80	31.20	ESTATAL
JULIO	80,238.00	20968.20	115136.40	ESTATAL	87.00	17.20	42.80	ESTATAL
AGOSTO	78,894.50	20795.80	111337.40	ESTATAL	87.00	30.40	48.40	ESTATAL
SEPTIEMBRE	69,678.50	17123.58	91956.43	ESTATAL	95.50	29.60	48.00	ESTATAL
OCTUBRE	70,912.00	20531.00	107910.60	ESTATAL	78.00	27.60	38.40	ESTATAL
NOVIEMBRE								
DICIEMBRE								
<b>TOTAL S/.</b>	<b>840,017.50</b>	<b>235533.09</b>	<b>1,335,311.47</b>	<b>ESTATAL</b>	<b>813.00</b>	<b>155.60</b>	<b>332.40</b>	<b>ESTATAL</b>


JR. LAMPA 580		JR. MIROQUESADA 320		JR. ZEPITA 431				
PERIODO	SUB TOTAL DEL MES (S/.)	DETALLE DE CONSUMO (Kw.h)			SUB TOTAL DEL MES (S/.)	DETALLE DE CONSUMO (Kw.h)		
		HORA PUNTA	FUERA DE PUNTA	TIPO DE TARIFA		HORA PUNTA	FUERA DE PUNTA	TIPO DE TARIFA
ENERO	1,869.00	414.00	2,658.00	ESTATAL	908.00	0.00	2101.00	ESTATAL
FEBRERO	1,880.00	420.00	2,520.00	ESTATAL	882.50	0.00	2001.00	ESTATAL
MARZO	1,937.00	468.00	2,730.00	ESTATAL	810.00	0.00	1798.00	ESTATAL
ABRIL	1,911.50	462.00	2,628.00	ESTATAL	737.00	0.00	1593.00	ESTATAL
MAYO	1,790.50	420.00	2,508.00	ESTATAL	0.00	0.00	0.00	ESTATAL
JUNIO	1,639.50	414.00	2,376.00	ESTATAL	0.00	0.00	0.00	ESTATAL
JULIO	1,585.50	402.00	2,130.00	ESTATAL	0.00	0.00	0.00	ESTATAL
AGOSTO	1,525.50	414.00	2,040.00	ESTATAL	0.00	0.00	0.00	ESTATAL
SEPTIEMBRE	1,477.50	348.00	1,890.00	ESTATAL	0.00	0.00	0.00	ESTATAL
OCTUBRE	1,467.50	330.00	1,938.00	ESTATAL	0.00	0.00	0.00	ESTATAL
NOVIEMBRE								
DICIEMBRE								
<b>TOTAL S/.</b>	<b>17,103.50</b>	<b>4092.00</b>	<b>23418.00</b>	<b>ESTATAL</b>	<b>3,337.50</b>	<b>0.00</b>	<b>7,493.00</b>	<b>ESTATAL</b>



8

# CONSUMO DE ENERGÍA - 2012

DIEZ CANSECO 250 - MIRAFLORES		JAVIER PRADO OESTE 1115 - SAN ISIDRO		JR. LAMPA 286 - EDIFICIO NAKO							
PERIODO	SUB TOTAL DEL MES (S/.)	DETALLE DE CONSUMO (Kw.h)			DETALLE DE CONSUMO (Kw.h)			SUB TOTAL DEL MES (S/.)	DETALLE DE CONSUMO (Kw.h)		
		HORA PUNTA	FUERA DE PUNTA	TIPO DE TARIFA	HORA PUNTA	FUERA DE PUNTA	TIPO DE TARIFA		HORA PUNTA	FUERA DE PUNTA	TIPO DE TARIFA
ENERO	8,945.30	3,250.00	14,780.00	ESTATAL	989.00	4,164.00	ESTATAL	-	-	ESTATAL	
FEBRERO	9,792.70	3,620.00	15,540.00	ESTATAL	1,013.00	4,370.00	ESTATAL	-	-	ESTATAL	
MARZO	9,667.50	3,600.00	16,380.00	ESTATAL	987.00	4,311.00	ESTATAL	-	-	ESTATAL	
ABRIL	9,241.50	3,280.00	15,400.00	ESTATAL	2,180.00	9,350.00	ESTATAL	124.00	228.00	ESTATAL	
MAYO	8,779.50	3,100.00	12,740.00	ESTATAL	2,380.00	9,390.00	ESTATAL	355.50	697.00	ESTATAL	
JUNIO	8,299.90	3,030.00	12,960.00	ESTATAL	2,460.00	9,990.00	ESTATAL	-	-	ESTATAL	
JULIO	8,312.90	3,000.00	12,910.00	ESTATAL	976.00	3,920.00	ESTATAL	670.50	1,417.00	ESTATAL	
AGOSTO	8,105.70	2,860.00	12,370.00	ESTATAL	1,021.00	4,127.00	ESTATAL	661.00	1,420.00	ESTATAL	
SEPTIEMBRE	7,182.46	2,570.00	10,880.00	ESTATAL	950.00	3,837.00	ESTATAL	805.00	1,721.00	ESTATAL	
OCTUBRE	6,640.30	2,690.00	10,760.00	ESTATAL	981.00	3,799.00	ESTATAL	975.50	2,121.00	ESTATAL	
NOVIEMBRE											
DICIEMBRE											
<b>TOTAL S/.</b>	<b>84,967.76</b>	<b>31,000.00</b>	<b>134,720.00</b>	<b>ESTATAL</b>	<b>13937.00</b>	<b>57,258.00</b>	<b>ESTATAL</b>	<b>3,591.50</b>	<b>7,605.00</b>	<b>ESTATAL</b>	



9

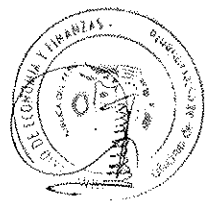
PERIODO	J.R. LAMPA NROS 255-277 - JR. JUNIN N° 319				JR. MIROQUESSADA N° 320				AV. BENAVIDES N° 395 4° PISO - MIRAFLORES				DIEZ CANSECO N° 250 - MIRAFLORES				JAVIER PRADO OESTE N° 1115 - SAN ISIDRO			
	CANTIDAD	U.MEDIDA	NUUEVOS SOLES (S/.)	CANTIDAD	U.MEDIDA	NUUEVOS SOLES (S/.)	CANTIDAD	U.MEDIDA	NUUEVOS SOLES (S/.)	CANTIDAD	U.MEDIDA	NUUEVOS SOLES (S/.)	CANTIDAD	U.MEDIDA	NUUEVOS SOLES (S/.)	CANTIDAD	U.MEDIDA	NUUEVOS SOLES (S/.)		
ENERO	1,873.000	RESMA	27,375.740	70.000	RESMA	18.900	0.000	0.000	0.000	RESMA	428.040	0.000	0.000	RESMA	0.000	0.000	RESMA	0.000		
FEBRERO	1,538.000	RESMA	19,042.370	600.000	RESMA	7,134.000	0.000	0.000	0.000	RESMA	0.000	0.000	0.000	RESMA	0.000	0.000	RESMA	0.000		
MARZO	1,681.000	RESMA	20,077.750	76.000	RESMA	309,170	0.000	0.000	0.000	RESMA	0.000	0.000	0.000	RESMA	0.000	0.000	RESMA	0.000		
ABRIL	1,482.000	RESMA	17,651.200	12.000	RESMA	147,660	0.000	0.000	0.000	RESMA	0.000	0.000	0.000	RESMA	0.000	0.000	RESMA	0.000		
MAYO	574.000	RESMA	6,885.300	0.000	RESMA	0.000	0.000	0.000	0.000	RESMA	0.000	0.000	0.000	RESMA	0.000	0.000	RESMA	0.000		
JUNIO	1,637.000	RESMA	20,945.700	14.000	RESMA	166,460	0.000	0.000	0.000	RESMA	0.000	0.000	0.000	RESMA	0.000	0.000	RESMA	0.000		
JULIO	1,440.000	RESMA	15,646.400	12.000	RESMA	126.000	0.000	0.000	0.000	RESMA	0.000	0.000	0.000	RESMA	0.000	0.000	RESMA	0.000		
AGOSTO	1,133.000	RESMA	11,780.120	0.000	RESMA	0.000	0.000	0.000	0.000	RESMA	0.000	0.000	0.000	RESMA	0.000	0.000	RESMA	0.000		
SEPTIEMBRE	1,120.000	RESMA	21,297.180	0.000	RESMA	0.000	0.000	0.000	0.000	RESMA	0.000	0.000	0.000	RESMA	0.000	0.000	RESMA	0.000		
OCTUBRE	2,586.000	RESMA	27,285.000	14.000	RESMA	147,000	0.000	0.000	0.000	RESMA	0.000	0.000	0.000	RESMA	0.000	0.000	RESMA	0.000		
NOVIEMBRE																				
DICIEMBRE																				

OTROS PAPELES Y SOBRES

PERIODO	JR. LAMPA NROS 255-277 - JR. JUNIN N° 319				JR. MIROQUESSADA N° 320				AV. BENAVIDES N° 395 4° PISO - MIRAFLORES				DIEZ CANSECO N° 250 - MIRAFLORES				JAVIER PRADO OESTE N° 1115 - SAN ISIDRO			
	KILOS	NUUEVOS SOLES (S/.)	KILOS	NUUEVOS SOLES (S/.)	KILOS	NUUEVOS SOLES (S/.)	KILOS	NUUEVOS SOLES (S/.)	KILOS	NUUEVOS SOLES (S/.)	KILOS	NUUEVOS SOLES (S/.)	KILOS	NUUEVOS SOLES (S/.)	KILOS	NUUEVOS SOLES (S/.)	KILOS	NUUEVOS SOLES (S/.)		
ENERO	94.600	600.960	0.000	0.000	0.000	0.000	0.000	0.000	0.000	0.000	0.000	0.000	0.000	0.000	0.000	0.000	0.000	0.000		
FEBRERO	542.700	1,610.440	162.000	263.450	7.800	0.000	0.000	0.000	0.000	0.000	0.000	0.000	0.000	0.000	0.000	0.000	0.000	0.000		
MARZO	257.500	1,716.310	0.000	0.000	6.336	0.000	0.000	0.000	0.000	0.000	0.000	0.000	0.000	0.000	0.000	0.000	0.000	0.000		
ABRIL	521.000	1,036.440	0.000	0.000	0.000	0.000	0.000	0.000	0.000	0.000	0.000	0.000	0.000	0.000	0.000	0.000	0.000	0.000		
MAYO	100.180	195.960	0.000	0.000	0.180	0.000	0.000	0.000	0.000	0.000	0.000	0.000	0.000	0.000	0.000	0.000	0.000	0.000		
JUNIO	122.400	288.280	0.000	0.000	0.000	0.000	0.000	0.000	0.000	0.000	0.000	0.000	0.000	0.000	0.000	0.000	0.000	0.000		
JULIO	44,128.950	77,878.000	0.000	0.000	0.000	0.000	0.000	0.000	0.000	0.000	0.000	0.000	0.000	0.000	0.000	0.000	0.000	0.000		
AGOSTO	156.754	658.590	0.000	0.000	3.780	0.000	0.000	0.000	0.000	0.000	0.000	0.000	0.000	0.000	0.000	0.000	0.000	0.000		
SEPTIEMBRE	153.800	957.600	0.000	0.000	0.000	0.000	0.000	0.000	0.000	0.000	0.000	0.000	0.000	0.000	0.000	0.000	0.000	0.000		
OCTUBRE	1,802.700	10,449.380	0.000	0.000	27.000	0.000	0.000	0.000	0.000	0.000	0.000	0.000	0.000	0.000	0.000	0.000	0.000	0.000		
NOVIEMBRE																				
DICIEMBRE																				

CARTUCHOS DE IMPRESORAS Y TOMERS

PERIODO	JR. LAMPA NROS 255-277 - JR. JUNIN N° 319				JR. MIROQUESSADA N° 320				AV. BENAVIDES N° 395 4° PISO - MIRAFLORES				DIEZ CANSECO N° 250 - MIRAFLORES				JAVIER PRADO OESTE N° 1115 - SAN ISIDRO			
	UNIDADES	NUUEVOS SOLES (S/.)	UNIDADES	NUUEVOS SOLES (S/.)	UNIDADES	NUUEVOS SOLES (S/.)	UNIDADES	NUUEVOS SOLES (S/.)	UNIDADES	NUUEVOS SOLES (S/.)	UNIDADES	NUUEVOS SOLES (S/.)	UNIDADES	NUUEVOS SOLES (S/.)	UNIDADES	NUUEVOS SOLES (S/.)	UNIDADES	NUUEVOS SOLES (S/.)		
ENERO	40.000	17,473.530	0.000	0.000	0.000	0.000	0.000	0.000	0.000	0.000	0.000	0.000	0.000	0.000	0.000	0.000	0.000	0.000		
FEBRERO	61.000	23,472.540	6.000	2,092.790	1.000	528.300	0.000	0.000	0.000	0.000	0.000	0.000	0.000	0.000	0.000	0.000	0.000	0.000		
MARZO	126.000	44,062.100	2.000	513.920	0.000	0.000	0.000	0.000	0.000	0.000	0.000	0.000	0.000	0.000	0.000	0.000	0.000	0.000		
ABRIL	111.000	24,636.180	0.000	0.000	0.000	0.000	0.000	0.000	0.000	0.000	0.000	0.000	0.000	0.000	0.000	0.000	0.000	0.000		
MAYO	69.000	17,425.520	0.000	0.000	0.000	0.000	0.000	0.000	0.000	0.000	0.000	0.000	0.000	0.000	0.000	0.000	0.000	0.000		
JUNIO	31.000	15,125.590	1.000	868.000	0.000	0.000	0.000	0.000	0.000	0.000	0.000	0.000	0.000	0.000	0.000	0.000	0.000	0.000		
JULIO	1,461.000	427,885.910	0.000	0.000	0.000	0.000	0.000	0.000	0.000	0.000	0.000	0.000	0.000	0.000	0.000	0.000	0.000	0.000		
AGOSTO	45.000	16,441.080	0.000	0.000	1.000	573.300	0.000	0.000	0.000	0.000	0.000	0.000	0.000	0.000	0.000	0.000	0.000	0.000		
SEPTIEMBRE	49.000	24,687.890	0.000	0.000	0.000	0.000	0.000	0.000	0.000	0.000	0.000	0.000	0.000	0.000	0.000	0.000	0.000	0.000		
OCTUBRE	33.000	13,006.060	0.000	0.000	0.000	0.000	0.000	0.000	0.000	0.000	0.000	0.000	0.000	0.000	0.000	0.000	0.000	0.000		
NOVIEMBRE																				
DICIEMBRE																				



CONSUMO DE COMBUSTIBLES

PROCESO 2012

PERIODO	GASOHOL DE 97 OCTANOS		GASOLINA DE 95 OCTANOS		GASOHOL DE 90 OCTANOS		GASOHOL DE 84 OCTANOS	
	GLS.	NUEVOS SOLES (S/)	GLS.	NUEVOS SOLES (S/)	GLS.	NUEVOS SOLES (S/)	GLS.	NUEVOS SOLES (S/)
ENERO	1,078.404	16,437.142	0.000	0.000	30.000	401.760	24.000	323.040
FEBRERO	830.942	13,227.480	0.000	0.000	18.000	243.800	10.000	134.600
MARZO	983.920	16,136.149	0.000	0.000	1.500	21.330	0.000	0.000
ABRIL	827.340	14,239.677	0.000	0.000	12.000	171.880	0.000	0.000
MAYO	927.510	14,517.601	0.000	0.000	7.500	111.300	0.000	0.000
JUNIO	921.170	14,245.560	0.000	0.000	6.000	89.040	0.000	0.000
JULIO	850.172	12,496.459	0.000	0.000	12.000	163.934	0.000	0.000
AGOSTO	927.245	14,135.989	0.000	0.000	12.001	163.934	0.000	0.000
SEPTIEMBRE	758.820	12,243.550	0.000	0.000	10.001	143.734	0.000	0.000
OCTUBRE	789.456	12,494.398	0.000	0.000	10.000	138.700	0.000	0.000
NOVIEMBRE								
DICIEMBRE								



CONSUMO DE OTROS COMBUSTIBLES

PROCESO 2012

PERIODO	GAS LICUADO DE PETROLEO (GLP)		GAS NATURAL VEHICULAR		PETROLEO DIESEL B5 S50	
	JR. LAMPA NROS 255-277- JR. JUNIN N° 319	NUEVOS SOLES (S./.)	JR. LAMPA NROS 255-277- JR. JUNIN N° 320	NUEVOS SOLES (S./.)	JR. LAMPA NROS 255-277- JR. JUNIN N° 321	NUEVOS SOLES (S./.)
	LITROS		M3		GLS.	
ENERO	0.000	0.000	0.000	0.000	53.788	726.676
FEBRERO	0.000	0.000	0.000	0.000	66.950	910.531
MARZO	0.000	0.000	0.000	0.000	48.250	687.577
ABRIL	0.000	0.000	0.000	0.000	56.730	801.210
MAYO	0.000	0.000	0.000	0.000	72.970	1,047.830
JUNIO	0.000	0.000	0.000	0.000	54.919	772.141
JULIO	0.000	0.000	0.000	0.000	33.581	455.694
AGOSTO	0.000	0.000	0.000	0.000	36.396	504.215
SEPTIEMBRE	0.000	0.000	0.000	0.000	49.982	708.245
OCTUBRE	0.000	0.000	0.000	0.000	58.020	822.143
NOVIEMBRE						
DICIEMBRE						



PERIODO	PAPELES Y CARTONES			
	JR. LAMPA NROS 255-277- JR. JUNIN N° 319 KILOS	JR. MIROQUESADA N° 320 KILOS	AV. BENAVIDES 395 4° PISO - MIRAFLORES KILOS	DIEZ CANSECO N° 250 - MIRAFLORES KILOS
ENERO	82.470.770	362.940	0.000	0.000
FEBRERO	63.379.100	24.594.000	1.454.280	0.000
MARZO	67.562.120	1.040.000	45.000	0.000
ABRIL	60.889.560	480.000	0.000	42.708.000
MAYO	23.100.320	0.000	0.000	0.000
JUNIO	68.428.000	560.000	1.600.000	0.000
JULIO	104.802.810	0.000	0.000	42.846.400
AGOSTO	45.406.780	0.000	1.452.024	480.000
SEPTIEMBRE	84.517.878	0.953	0.953	0.953
OCTUBRE	105.429.940	0.000	1.633.624	42.749.400
NOVIEMBRE				
DICIEMBRE				

PERIODO	VIDRIOS			
	JR. LAMPA NROS 255-277- JR. JUNIN N° 319 KILOS	JR. MIROQUESADA N° 320 KILOS	AV. BENAVIDES 395 4° PISO - MIRAFLORES KILOS	DIEZ CANSECO N° 250 - MIRAFLORES KILOS
ENERO	0.000	0.000	0.000	0.000
FEBRERO	0.000	0.000	0.000	0.000
MARZO	0.000	0.000	0.000	0.000
ABRIL	0.000	0.000	0.000	0.000
MAYO	0.000	0.000	0.000	0.000
JUNIO	0.000	0.000	0.000	0.000
JULIO	0.000	0.000	0.000	0.000
AGOSTO	0.000	0.000	0.000	0.000
SEPTIEMBRE	0.000	0.000	0.000	0.000
OCTUBRE	0.000	0.000	0.000	0.000
NOVIEMBRE				
DICIEMBRE				

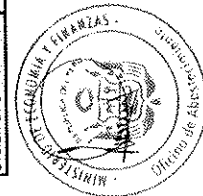
PERIODO	PLASTICOS			
	JR. LAMPA NROS 255-277- JR. JUNIN N° 319 KILOS	JR. MIROQUESADA N° 320 KILOS	AV. BENAVIDES 395 4° PISO - MIRAFLORES KILOS	DIEZ CANSECO N° 250 - MIRAFLORES KILOS
ENERO	0.000	0.000	0.000	0.000
FEBRERO	221.202	0.624	2.713	4.417
MARZO	73.996	4.345	11.254	0.000
ABRIL	92.648	0.000	0.000	0.000
MAYO	140.240	0.420	0.000	0.000
JUNIO	58.020	4.050	0.000	0.000
JULIO	43.657	0.000	2.520	0.000
AGOSTO	700.780	4.083	5.040	23.111
SEPTIEMBRE	445.132	0.000	0.000	0.000
OCTUBRE	597.475	45.191	0.000	0.000
NOVIEMBRE				
DICIEMBRE				





PERIODO	CARTUCHOS DE TINTAS Y TONER			
	JR. LAMPA NROS 255-277- JR. JUNIN N° 319	JR. MIROQUESADA N° 320	AV. BENAVIDES 395 4° PISO - MIRAFLORES	DIEZ CANSECO N° 250 - MIRAFLORES
	UNIDAD	UNIDAD	UNIDAD	UNIDAD
ENERO	40.000	0.000	0.000	0.000
FEBRERO	61.000	6.000	1.000	8.000
MARZO	176.000	2.000	1.000	0.000
ABRIL	113.000	0.000	0.000	29.000
MAYO	69.000	18.000	0.000	0.000
JUNIO	31.000	1.000	0.000	0.000
JULIO	1.461.000	0.000	1.000	0.000
AGOSTO	43.000	0.000	0.000	43.000
SEPTIEMBRE	49.000	0.000	0.000	0.000
OCTUBRE	33.000	0.000	0.000	0.000
NOVIEMBRE				
DICIEMBRE				

PERIODO	ALUMINIO Y OTROS METALES			
	JR. LAMPA NROS 255-277- JR. JUNIN N° 319	JR. MIROQUESADA N° 320	AV. BENAVIDES 395 4° PISO - MIRAFLORES	DIEZ CANSECO N° 250 - MIRAFLORES
	KILOS	KILOS	KILOS	KILOS
ENERO	0.000	0.000	0.000	0.000
FEBRERO	29.150	0.440	0.000	0.055
MARZO	3.520	0.660	0.000	0.000
ABRIL	19.690	0.000	0.000	0.000
MAYO	18.658	0.000	0.000	0.000
JUNIO	11.550	0.660	0.000	0.000
JULIO	2.640	0.000	0.000	0.000
AGOSTO	9.020	4.400	0.000	0.550
SEPTIEMBRE	1.760	0.000	0.000	0.000
OCTUBRE	8.580	0.000	0.000	0.000
NOVIEMBRE				
DICIEMBRE				



Consumo de papel y materiales conexos

LOCAL - CONECTAMEF AYACUCHO - Jr. 28 de Julio N° 167 - Huamanga

Mes	N° de Personas	Papel Bond		Otros papeles y sobres		Cartuchos de tinta de Impresora y toners	
		Kilos	S/.	Kilos	S/.	Unidad	S/.
Enero	7	14.97	-	-	-	1	380
Febrero	8	14.97	-	-	-	2	380
Marzo	8	14.97	-	-	-	1	380
Abril	9	14.97	-	-	-	2	380
Mayo	9	14.97	-	-	-	1	380
Junio	9	14.97	-	-	-	2	380
Julio	9	14.97	-	-	-	1	380
Agosto	9	4.98	-	-	-	1	380
Setiembre	9	9.98	-	-	-	1	380
Octubre	8	9.98	-	-	-	2	380
Noviembre							
Diciembre							

gr kl

calculo del papel bond: 2,494.80 2.49 (peso de cada pqte de 500 h)

21 cm  
29.7 cm  
80 gr/m2  
500 hojas

gr kl

Se consume en promedio 3000 hojas mensuales 14,968.80 14.97

\* Tonners modelo Xerox 3220

Mes	N° de personas	Papeles y cartones		Vidrios		Plasticos		Cartucho de tintas y tonners		Aluminio y otros metales
		Kg.	S/.	Kg.	S/.	Kg.	S/.	Unidad	S/.	Kg.
Enero	7	-	-	-	-	0.3	-	-	-	-
Febrero	8	-	-	-	-	0.3	-	-	-	-
Marzo	8	-	-	-	-	0.3	-	-	-	-
Abril	9	-	-	-	-	0.3	-	-	-	-
Mayo	9	-	-	-	-	0.3	-	-	-	-
Junio	9	-	-	-	-	0.3	-	-	-	-
Julio	9	-	-	-	-	0.3	-	-	-	-
Agosto	9	-	-	-	-	0.3	-	-	-	-
Setiembre	9	-	-	-	-	0.3	-	-	-	-
Octubre	8	-	-	-	-	0.3	-	-	-	-
Noviembre										
Diciembre										

gr kl

botellas de plastico: 300 0.3  
30 bot x mes  
peso aprox. 10gr



Consumo de papel y materiales conexos

Mes	Nº de Personas	Papel Bond		Otros papeles y sobres		Cartuchos de tinta de Impresora y toners	
		Kilos	S/.	Kilos	S/.	Unidad	S/.
Enero	5	5.12	0.95	1.00			
Febrero	6	7.68	0.95	1.00			
Marzo	7	10.24	0.95	1.50			
Abril	7	10.24	0.95	1.50			
Mayo	8	10.24	0.95	1.50			
Junio	8	12.8	0.95	1.50			
Julio	9	12.8	0.95	1.50			
Agosto	9	12.8	0.95	1.50			
Setiembre	9	12.8	0.95	1.50			
Octubre	9	12.8	0.95	2.00			
Noviembre							
Diciembre							
<b>Total</b>	<b>77</b>	<b>107.52</b>	<b>0</b>	<b>9.5</b>	<b>0</b>	<b>14.5</b>	<b>0</b>



Mes	Nº de personas	Papeles y cartones*		Vidrios		Plásticos		Cartucho de tintas y toners		Aluminio y otros metales	
		Kg.	S/.	Kg.	S/.	Kg.	S/.	Unidad	S/.	kg.	S/.
Enero	5	9.28				0.8					
Febrero	6	10.2				0.8					
Marzo	7	13.6				0.96					
Abril	7	13.6				0.96					
Mayo	8	13.6				0.96					
Junio	8	13.6				0.96					
Julio	9	6.16				0.96					
Agosto	9	3.75				1.2					
Setiembre	9	3.75				0.8					
Octubre	9	3.29				0.48					
Noviembre											
Diciembre											
<b>Total</b>	<b>77</b>	<b>90.836</b>				<b>8.88</b>					

\* comprende trifoliados y folder conectamef

material	cantidad (u/m)	peso
SOBRE MANILA	50	0.95
PAPEL BOND	500	2.56
BOTELLAS PLASTICO 3lit trifoliados	1	0.08
folder conectamef	100	0.92
folder conectamef	100	4.96

CONSUMO DE PAPEL Y CARTONES

TRIFOLIADOS	FOLDER CONECTAMEF
1.84	7.44
2.76	7.44
3.68	9.92
3.68	9.92
3.68	9.92
3.68	9.92
3.68	2.48
2.76	0.992
2.76	0.992
2.3	0.992

**CONSUMOS AREQUIPA**

**CONECTAMEF AREQUIPA - Av. Daniel Alcides Carrion 217-A , Distrito de Jose Luis Bustamante y Rivero - Arequipa**

Consumo de Energia						
Tipo de Tarifa : MT3						
Mes	Nº Trabajadores	Consumo de Energia Activa			Sub total del mes S/.	Indicador Kwh de energia electrica consumida / Numero de personas
		Hora punta (kwh)	Fuera de punta (kwh)	total (kwh)		
Enero	5			370	179.7	74.00
Febrero	6			368	181.9	61.33
Marzo	7			468	234.2	66.86
Abril	7			461	230.8	65.86
Mayo	8			466	230.3	58.25
Junio	8			418	206.3	52.25
Julio	9			409	195.8	45.44
Agosto	9			419	205.3	46.56
Setiembre	9			396	197.7	44.00
Octubre	9			429	210.2	47.67
Noviembre						
Diciembre						
<b>Promedio</b>	<b>7.70</b>			<b>420.40</b>	<b>207.22</b>	<b>56.22</b>

(\*) Para el caso de facturacion con tarifa BT5, colocar el consumo de energia KW.h en la columna de fuera de punta

**CONECTAMEF AREQUIPA - Av. Daniel Alcides Carrion 217-A , Distrito de Jose Luis Bustamante y Rivero - Arequipa**

Consumo de Agua potable				
Tipo de Tarifa : MT3			Tipo de Facturacion:	
Mes	Nº Trabajadores	Consumo de agua m3	Importe S/. mes *	indice de consumo de agua (m3/persona)
Enero	5	15	90.1	3.00
Febrero	6	24	129.2	4.00
Marzo	7	24	129.4	3.43
Abril	7	21	77.1	3.00
Mayo	8	27	104	3.38
Junio	8	67	283.5	8.38
Julio	9	30	58.75	3.33
Agosto	9	163	714.00	18.11
Setiembre				
Octubre				
Noviembre				
Diciembre				
<b>Promedio</b>	<b>7.38</b>	<b>46.38</b>	<b>198.26</b>	<b>5.83</b>



\* el importe contempla pago por fracionamiento  
 NOTA: el consumo de agua es compartido con el arrendador

OBSERVACIONES: EN EL MES DE AGOSTO VINO CONSUMO EXCESIVO, NO SE PAGO RECIBO DUEÑO PRESENTO RECLAMO



**DATOS DEL MEDIDOR**

N° DE MEDIDOR: 12513402

TIPO DE MEDIDOR: ELECTRONICO

TIPO DE CONEXIÓN C3.1 TRIFASICO - AEREO

CONECTAMEF ICA - Av. Conde de Nieva Nº 962 - Urb. Luren - Ica						
Consumo de Energia						
Tipo de Tarifa : MT3						
Mes	Nº Trabajadores	Consumo de Energia Activa			Sub total del mes S/.	Indicador Kwh de energia electrica consumida / Numero de personas
		Hora punta (k)	Fuera de punta (kwh)	total (kwh)		
Enero	8	500.6850	2,583.4750	3084.1600	1566.43	385.52
Febrero	9	406.2450	2,432.3500	2838.5950	1,727.33	315.40
Marzo	9	566.0500	2,876.0350	3442.0850	1,844.96	382.45
Abril	9	439.2250	2,735.2150	3174.4400	1,756.19	352.72
Mayo	9	529.8950	2,544.4600	3074.3550	1,667.84	341.60
Junio	8	476.7350	2,055.3750	2532.1100	1,479.30	316.51
Julio	9	452.0500	1998.2950	2450.3450	1,487.49	272.26
Agosto	9	483.8800	1980.3950	2464.2750	1,498.56	273.81
Setiembre	12	458.7000	1900.8900	2359.5900	1,361.04	196.63
Octubre	12	462.3950	1875.8450	2338.2400	1,288.68	194.85
Noviembre						
Diciembre						
<b>Promedio</b>						

(\*) Para el caso de facturacion con tarifa BT5, colocar el consumo de energia KW.h en la columna de fuera de punta

CONECTAMEF ICA - Av. Conde de Nieva Nº 962 - Urb. Luren - Ica				
Consumo de Agua potable				
Tipo de Tarifa : MT3			Tipo de Facturacion:	
Mes	Nº Trabajadores	Consumo de agua m3	Importe S/ mes	Indice de consumo de agua (m3/persona)
Enero	8	154	245.00	19.25
Febrero	9	376	266.40	41.78
Marzo	9	145	347.00	16.11
Abril	9	121	330.00	13.44
Mayo	9	120	326.70	13.33
Junio	8	95	243.60	11.88
Julio	9	94	381.70	10.44
Agosto	9	51	172.80	5.67
Setiembre	12	51	172.80	4.25
Octubre	12	95	326.63	7.91
Noviembre				
Diciembre				
<b>Promedio</b>				

NOTA: PARA EFECTO DEL CALCULO DE LOS SERVICIOS BASICOS COMO ES LUZ Y AGUA SE ESTA CONSIDERANDO AL PERSONAL DE OSCE EL CUAL SE ENCUENTRA LABORANDO DENTRO DE LAS INSTALACIONES DEL CONECTAMEF - ICA



Consumo de papel y materiales conexos							
LOCAL - CONECTAMEF ICA - Av. Conde de Nieva N° 962 - Urb. Lucre - Ica							
Mes	Nº de Personas	Papel Bond		Otros papeles y		Cartuchos de	
		Kilos	RESMA	Kilos	S/.	Unidad	S/.
Enero	8	25	10	50 sobres		3	
Febrero	9	25	10	50 sobres		3	
Marzo	9	25	10	50 sobres		3	
Abril	9	25	10	50 sobres		3	
Mayo	9	25	10	50 sobres		3	
Junio	8	25	10	50 sobres		3	
Julio	8	25	10	50 sobres		3	
Agosto	8	25	10	50 sobres		3	
Setiembre	9	25	10	50 sobres		3	
Octubre	9	25	10	50 sobres		3	
Noviembre							
Diciembre							

Mes	Nº de personas	Papeles y cartones		Vidrios		Plásticos		Cartucho de		Aluminio y otros	
		Kg.	S/.	Kg.	S/.	Kg.	S/.	Unidad	S/.	Kg.	S/.
Enero	8	0		0		5		3		0	
Febrero	9	0		0		5		3		0	
Marzo	9	0		0		5		3		0	
Abril	9	0		0		5		3		0	
Mayo	9	0		0		5		3		0	
Junio	8	0		0		5		3		0	
Julio	8	0		0		5		3		0	
Agosto	8	0		0		5		3		0	
Setiembre	9	0		0		5		3		0	
Octubre	9	0		0		5		3		0	
Noviembre											
Diciembre											

NOTA: PARA EFECTOS DE CALCULO DEL CONSUMO DE PAPEL BOND Y OTROS NO SE CONSIDERA AL PERSONAL DEL OSCE POR QUE EL MISMO ORGANISMO LES PROVEE DE MATERIAL DE ESCRITORIO Y OTROS .



CONSUMOS

CONECTAMEF HUANCAVELICA - Jr. Agustin Gamarra N° 145-Cercado							
Consumo de Energia							
Tipo de Tarifa : MT3							
Mes	N° Trabajadores	Consumo de Energia Activa			Sub total del mes S/.	Indicador Kwh de energia electrica consumida / Numero de personas	
		Hora punta (kwh)	Fuera de punta (kwh)	total (kwh)			
Enero	6	22.79	524.21	547	341.1	547	
Febrero	8	20.5	471.5	492	305.8	492	
Marzo	8	21.75	500.25	522	327.6	522	
Abril	8	21.5	494.5	516	328.4	516	
Mayo	8	22.46	516.54	539	337.4	539	
Junio	9	25.75	592.25	618	365.8	618	
Julio	9	30.58	703.42	734	444.3	734	
Agosto	9	32.88	756.13	789	487.4	789	
Setiembre	10	24.29	558.71	583	357.6	583	
Octubre	10	25.46	585.54	611	365.6	611	
Noviembre							
Diciembre							
<b>Promedio</b>							

(\* ) Para el caso de facturacion con tarifa BT5, colocar el consumo de energia KW.h en la columna de fuera de punta

CONECTAMEF HUANCAVELICA - Jr. Agustin Gamarra N° 145-Cercado					
Consumo de Agua potable					
Tipo de Tarifa : MT3			Tipo de Facturacion:		
Mes	N° Trabajadores	Consumo de agua m3	Importe S/. mes	Indice de consumo de agua (m3/persona)	
Enero	6	40	39.35	6.67	
Febrero	8	31	30.20	3.875	
Marzo	8	8	19.10	1	
Abril	8	13	19.50	1.625	
Mayo	8	21	20.50	2.625	
Junio	9	37	36.10	4.11	
Julio	9	47	45.80	5.22	
Agosto	9	44	42.90	4.89	
Setiembre	10	39	38	4.33	
Octubre	10	48	46.8	5.33	
Noviembre					
Diciembre					
<b>Promedio</b>					



Consumo de papel y materiales conexos							
LOCAL : CONECTAMEF HUANCAVELICA - Jr. Agustin Gamarra N° 145-Cercado							
Mes	N° de Personas	Papel Bond		Otros papeles y sobres		Cartuchos de tinta de Impresora y	
		Kilos	RESMA	Kilos	S/.	Unidad	S/.
Enero	6	12	4.8	1/2		1	
Febrero	8	16	6.4	1		1	
Marzo	8	16	6.4	2		1	
Abril	8	20	8	2		1	
Mayo	8	16	6.4	3		1	
Junio	8	16	6.4	3		1	
Julio	8	11.52	4.5	10.6284		1	
Agosto	8	5.12	2	11.2628		0	
Setiembre	8	6.4	2.5	16.5164		1	
Octubre	8	10.24	4	9.8652		1	
Noviembre							
Diciembre							

**Toner 78A**  
**1 por mes**

Material	Cant. (u/m)	peso
SOBRE MANILA	50	0.95
PAPEL BOND	500	2.56
Btlls. PLASTICO 3lt trifoliados	1	0.08
folder conectamef	100	4.96

0.019 0 0.01  
20 0 1031  
0.38 0 9.49

Mes	N° de personas	Papeles y cartones		Vidrios		Plasticos		Cartucho de tintas y tonners		Aluminio y Otros Metales	
		Kg.	S/.	Kg.	S/.	Kg.	S/.	Uni.	S/.	Kg.	S/.
Enero	6	1		0		0		1		0	
Febrero	8	2		0		0		1		0	
Marzo	8	2		0		0		1		0	
Abril	8	2		0		0		1		0	
Mayo	8	2		0		0		1		0	
Junio	8	1 1/2		0		0		1		0	
Julio	8	1 1/2		0		0		1		0	
Agosto	8	1/2		0		0		1		0	
Setiembre	8	2		0		0		1		0	
Octubre	8	3		0		0		1		1	
Noviembre											
Diciembre											





**DATOS DEL MEDIDOR**

N° DE MEDIDOR: 50003457

TIPO DE MEDIDOR: ELECTRONICO

TIPO DE CONEXIÓN C3.1 TRIFASICO - AEREO

**CONECTAMEF PUNO - Jr. Independencia N° 170-B**

Consumo de Energía

Tipo de Tarifa : BT5B



Mes	N° Trabajadores	Consumo de Energía Activa			Sub total del mes S/.	Indicador kWh de energía eléctrica consumida / Número de personas
		Hora punta (kwh)	Fuera de punta (kwh)	total (kwh)		
Enero						
Febrero						
Marzo						
Abril						
Mayo	1	0.0000	12.0000	12.0000	39.25	12.00
Junio	1	0.0000	12.0000	12.0000	11.30	12.00
Julio	7	0.0000	317.0000	317.0000	195.10	45.29
Agosto	7	0.0000	996.0000	996.0000	593.95	142.29
Setiembre	9	0.0000	50.0000	50.0000	36.60	5.56
Octubre	9	0.0000	1,824.0000	1824.0000	1077.8	202.67
Noviembre	9	0.0000		0.0000		-
Diciembre	9	0.0000		0.0000		-
<b>Promedio</b>						

(1) Error de lectura de medidor regularizado en octubre 2012

(2) Regularización de error de lectura de medidor del mes de Septiembre 2012

(\*) Para el caso de facturación con tarifa BT5, colocar el consumo de energía

KW.h en la columna de fuera de punta

CONECTAMEF PUNO - Jr. Independencia N° 170-B				
Consumo de Agua potable				
Tipo de Tarifa: MT3		Tipo de Facturación:		
Mes	Nº Trabajadores	Consumo de agua m3	Importe S/ mes	Índice de consumo de agua (m3/persona)
Enero				
Febrero				
Marzo				
Abril				
Mayo	1	0	26.68	-
Junio	1	0	13.44	-
Julio	7	7	28.13	1.00
Agosto	7	10	28.11	1.43
Setiembre	9	8	28.06	0.89
Octubre	9	9	28.04	1.00
Noviembre	9			-
Diciembre	9			-
<b>Promedio</b>				



NOTA: Es importante indicar que a partir del mes de Julio 2012, según convenio se encuentra laborando en la Oficina Conectamef Puno 3 colaboradores de OSCE y a partir de Septiembre 4 colaboradores. En los cuadros no se esta considerando los colaboradores del OSCE



Karim Vargas Quispe  
 Coordinador Administrativo  
 CONECTAMEF PUNO

## CONSUMOS

CONECTAMEF LAMBAYEQUE - Av. Juan Tomis Stack N° 975 - Ref.Gob. Regional de Lambayeque						
Consumo de Energia						
Tipo de Tarifa : MT3						
Mes	N° Trabajadores	Consumo de Energia Activa			Sub total del mes S/.	Indicador Kwh de energia electrica consumida / Numero de
		Hora punta (kwh)	Fuera de punta (kwh)	total (kwh)		
Enero						
Febrero						
Marzo						
Abril						
Mayo						
Junio						
Julio						
Agosto						
Setiembre						
Octubre						
Noviembre						
Diciembre						
<b>Promedio</b>						

(\*) Para el caso de facturacion con tarifa BT5, colocar el consumo de energia KW.h en la columna de fuera de punta

CONECTAMEF LAMBAYEQUE - Av. Juan Tomis Stack N° 975 - Ref.Gob. Regional de Lambayeque				
Consumo de Agua potable				
Tipo de Tarifa : MT3			Tipo de Facturacion:	
Mes	N° Trabajadores	Consumo de agua m3	Importe S/ mes	Indice de consumo de agua (m3/persona)
Enero				
Febrero				
Marzo				
Abril				
Mayo				
Junio				
Julio				
Agosto				
Setiembre				
Octubre				
Noviembre				
Diciembre				
<b>Promedio</b>				

**Nota.-** Los servicios públicos de luz y agua son cancelados íntegramente por el Gobierno Regional de Lambayeque.



Consumo de papel y materiales conexos							
LOCAL: CONECTAMEF LAMBAYEQUE - Juan Tomás Stack - N° 975 Ref: Gob. Regional de Lambayeque							
Mes	N° de Personas	Papel Bond		Otros papeles y		Cartuchos de tinta de Impresora y toners	
		Kilos	RESMA	Kilos	S/.	Unidad	S/.
Enero	7	10	4	1		1	
Febrero	7	10	4	1		1	
Marzo	8	12	4.8	1		1	
Abril	8	12	4.8	1		1	
Mayo	8	12	4.8	1		1	
Junio	8	12	4.8	1		1	
Julio	7	11	4	1		1	
Agosto	7	11	4	1		1	
Setiembre	8	12	4.8	1		1	
Octubre	8	12	4.8	1		1	
Noviembre							
Diciembre							

Descripción : tonner  
 MARCA : HP Laserjet  
 CONSUMO POR MES : 1

Mes	N° de personas	Papeles y cartones		Vidrios		Plásticos		Cartucho de tintas y tonners		Aluminio y otros metales	
		Kg.	S/.	Kg.	S/.	Kg.	S/.	Unidad	S/.	Kg.	S/.
Enero	7	No aplicable		No aplicable		0.25		1		No aplicable	
Febrero	7	No aplicable		No aplicable		0.25		1		No aplicable	
Marzo	8	No aplicable		No aplicable		0.25		1		No aplicable	
Abril	8	No aplicable		No aplicable		0.25		1		No aplicable	
Mayo	8	No aplicable		No aplicable		0.25		1		No aplicable	
Junio	8	No aplicable		No aplicable		0.25		1		No aplicable	
Julio	7	No aplicable		No aplicable		0.2		1		No aplicable	
Agosto	7	No aplicable		No aplicable		0.2		1		No aplicable	
Setiembre	8	No aplicable		No aplicable		0.25		1		No aplicable	
Octubre	8	No aplicable		No aplicable		0.25		1		No aplicable	
Noviembre											
Diciembre											



CONSUMOS

LOCAL : CONECTAMEF PIURA - Calle Los Geranios Mz. N° Lt. 09 Urb. Miraflores- Castilla-Piura						
Consumo de Energia						
Tipo de Tarifa : MT3						
Mes	Nº Trabajadores	Consumo de Energia Activa			Sub total del mes S/.	Indicador: kwh de energia electrica consumida / Numero de personas
		Hora punta (kwh)	Fuera de punta (kwh)	total (kwh)		
Enero	10	380.15	15.20	395.35	195.04	19.50
Febrero	10	356.14	15.20	371.34	183.19	18.32
Marzo	10	420.02	15.20	435.22	214.71	21.47
Abril	10	356.14	15.20	371.34	183.19	18.32
Mayo	10	356.14	15.20	371.34	183.19	18.32
Junio	10	340.94	15.20	356.14	175.70	17.57
Julio	10	438.51	15.20	453.71	223.83	22.38
Agosto	10	363.00	15.20	378.20	194.20	19.42
Setiembre	10	356.14	15.20	371.34	183.19	18.32
Octubre	10	554.00	15.20	569.20	293.40	29.34
Noviembre						
Diciembre						
<b>Promedio</b>		<b>326.77</b>	<b>12.67</b>	<b>339.43</b>	<b>169.14</b>	<b>16.91</b>


(\*) Para el caso de facturacion con tarifa BT5, colocar el consumo de energia KW.h en la columna de fuera de punta

LOCAL : CONECTAMEF PIURA - Calle Los Geranios Mz. N° Lt. 09 Urb. Miraflores- Castilla-Piura				
Consumo de Agua potable				
Tipo de Tarifa : MT3			Tipo de Facturacion:	
Mes	Nº Trabajadores	Consumo de agua m3	Importe S/./mes	Indice de consumo de agua (m3/persona)
Enero	10	62.50	162.50	0.16
Febrero	10	62.50	162.50	0.16
Marzo	10	62.50	162.50	0.16
Abril	10	62.50	162.50	0.16
Mayo	10	62.50	162.50	0.16
Junio	10	24.00	62.40	0.42
Julio	10	24.00	256.65	0.42
Agosto	10	24.00	256.65	0.42
Setiembre	10	55.26	143.68	0.18
Octubre	10	24.00	62.40	0.42
Noviembre				
Diciembre				
<b>Promedio</b>		<b>38.65</b>	<b>132.86</b>	<b>0.22</b>




Consumo de papel y materiales conexos							
LOCAL: CONECTAMEE PIURA - Calle Los Germanos Mz. N.º 09 Urb. Miraflores - Castilla-Piura							
Mes	Nº de Personas	Papel Bond		Otros papeles y sobres		Cartuchos de tinta de impresora y	
		Kilos	S/.	Kilos	S/.	Unidad	S/.
Enero	10	7.80		0.45		2.00	
Febrero	10	7.80		0.45		2.00	
Marzo	10	7.80		0.45		2.00	
Abril	10	7.80		0.45		2.00	
Mayo	10	7.80		0.45		2.00	
Junio	10	7.80		0.45		2.00	
Julio	10	7.80		0.45		2.00	
Agosto	10	7.80		0.45		2.00	
Setiembre	10	7.80		0.45		2.00	
Octubre	10	7.80		0.45		2.00	
Noviembre	10	7.80		0.45		2.00	
Diciembre	10	7.80		0.45		2.00	

Mes	Nº de personas	Papeles y cartones		Vidrios		Plásticos		Cartucho de tintas y tonners		Aluminio y otros metales	
		Kg.	S/.	Kg.	S/.	Kg.	S/.	Unidad	S/.	Kg.	S/.
Enero	10	0.25		0.00	0.00	0.65	35.00	2.00		0.00	0.00
Febrero	10	0.25		0.00	0.00	0.65	35.00	2.00		0.00	0.00
Marzo	10	0.45		0.00	0.00	0.65	35.00	2.00		0.00	0.00
Abril	10	0.45		0.00	0.00	0.65	35.00	2.00		0.00	0.00
Mayo	10	0.45		0.00	0.00	0.80	38.50	2.00		0.00	0.00
Junio	10	0.45		0.00	0.00	0.80	38.50	2.00		0.00	0.00
Julio	10	0.45		0.00	0.00	0.80	38.50	2.00		0.00	0.00
Agosto	10	0.45		0.00	0.00	0.82	40.10	2.00		0.00	0.00
Setiembre	10	0.45		0.00	0.00	0.82	40.10	2.00		0.00	0.00
Octubre	10	0.45		0.00	0.00	0.82	40.10	2.00		0.00	0.00
Noviembre											
Diciembre											



Consumo de papel y materiales conexos							
LOCAL - CONECTAMEF PUNO - Jr. Independencia N° 170-B							
Mes	N° de Personas	Papel Bond		Otros papeles y sobres		Cartuchos de tinta de impresora y toners	
		Kilos	RESMA	Kilos	S/.	Unidad	S/.
Enero							
Febrero							
Marzo							
Abril							
Mayo	1	0	0	0		0	
Junio	1	0	0	0		0	
Julio	7	15	6	30 sobres		3	
Agosto	7	7.5	3	55 sobres		3	
Setiembre	9	12.5	5	50 sobres		3	
Octubre	9	15	6	40 sobres		3	
Noviembre	9						
Diciembre	9						

Mes	N° de personas	Papeles y cartones		Vidrios		Plasticos		Cartucho de tintas y toners		Aluminio y otros metales	
		Kg.	S/.	Kg.	S/.	Kg.	S/.	Unidad	S/.	Kg.	S/.
Enero											
Febrero											
Marzo											
Abril											
Mayo	1	0		0		0		0		0	
Junio	1	0		0		0		0		0	
Julio	7	2		0		0.5		0		0	
Agosto	7	2		0		0		0		0	
Setiembre	9	2		0		0		1		0	
Octubre	9	2		0		1		1		0	
Noviembre	9										
Diciembre	9										

  
 Karim Vargas Quispe  
 Coordinador Administrativo  
 CONECTAMEF PUNO



N° DE MEDIDOR:  
 TIPO DE CONEXIÓN : TRIFASICA

CONECTAMEF PASCO - AV. LOS PROCERES N° 094-SAN JUAN PAMPA						
Consumo de Energia Electrica						
Tipo de Tarifa : MT3						
Mes	Nº Trabajadores	Consumo de Energia Activa			Sub total del mes S/.	Indicador Kwh de energia electrica consumida / Numero de personas
		Hora punta (kwh)	Fuera de punta (kwh)	total (kwh)		
Enero						
Febrero						
Marzo						
Abril						
Mayo	0	1729.00	13,877.00	148.00	102.20	
Junio	0	13877.00	14052.00	175.00	111.80	
Julio	6	14052.00	14416.00	364.00	225.10	
Agosto	6	0.00	0.00	0.00	5.30	
Setiembre	8	1	3745	3745	2,186.00	
Octubre	8	3745	5083	1338	811.5	
Noviembre						
Diciembre						
<b>Promedio</b>						

(\*) Para el caso de facturación con tarifa BT5, colocar el consumo de energia KW.h en la columna de fuera de punta

Nota : El Recibo de electrocentro este mes es 05.30 porque nos instalarón el nuevo Medidor para el local Conectamef-Pasco.





CONECTAMEF PASCO - Av. LOS PROCERES N° 94-SAN JUAN PAMPA				
Consumo de Agua potable				
Codigo de Tarifa - CM2 = 005			Tipo de Facturacion: Recibo	
Mes	N° Trabajadores	Consumo de agua m3	Importe S/. mes	Indice de consumo de agua (m3/persona)
Enero				
Febrero				
Marzo		60.00	15.50	
Abril				
Mayo				
Junio	0	60.00	31.30	
Julio		60.00	15.50	
Agosto		60.00	15.50	
Setiembre	8	60.00	15.50	
Octubre	8	60.00	15.50	
Noviembre				
Diciembre				
Promedio				

*J. J. J.*



**CONECTAMIEF PASCO - Av. LOS PROCERES N° 094-SAN JUAN PAMPA**

**LOCAL : CONECTAMIEF PASCO- PAPEL**

Mes	N° de Personas	Papel Bond		Otros papeles y sobres		Cartuchos de tinta de impresora y toners	
		Kilos	Unidad	Kilos	S/.	Unidad	S/.
Enero							
Febrero							
Marzo							
Abril							
Mayo							
Junio							
Julio	6	240 Gramos	M2	1,500.00			
Agosto	6	320 Gramos	m2	2,000.00			
Setiembre	8	400 Gramos	m2	2,500.00		1.00	502.00
Octubre	8	400 Gramos	m2	4,000.00			
Noviembre							
Diciembre							



*[Handwritten signature]*

**DATOS DEL MEDIDOR**

N° DE MEDIDOR: 74350165

TIPO DE MEDIDOR: ELECTRONICO

TIPO DE CONEXIÓN C2.2 TRIFASICA - AEREO

CONECTAMEF HUANUCO - Jr. Damaso Beraun N° 1038 - HUANUCO						
Consumo de Energia						
Tipo de Tarifa : BT5B NO RESIDENCIAL						
Mes	N° Trabajadores	Consumo de Energia Activa			Sub total del mes S/.	IndHUANUCO de energia electrHUANUCO consumida / Numero de personas
		Hora punta (kwh)	Fuera de punta (kwh)	total (kwh)		
Enero						
Febrero						
Marzo						
Abril						
Mayo						
Junio						
Julio	6	123	291	414.0000	216.10	69.00
Agosto	6	0	796	796.0000	464.50	132.67
Setiembre	11	796	1665	869.0000	508.20	79.00
Octubre	11	1665	2621	956.0000	547.5	86.91
Noviembre						
Diciembre						
<b>Promedio</b>						

(\*) Para el caso de facturacion con tarifa BT5, colocar el consumo de energia KW.h en la columna de fuera de punta


**DATOS DEL MEDIDOR**

N° DE MEDIDOR: 01197724

TIPO DE MEDIDOR:


TIPO DE CONEXIÓN DOM 012

CONECTAMEF HUANUCO - Jr. Damaso Beraun N° 1038 - HUANUCO				
Consumo de Agua potable				
Tipo de Tarifa : MT3			Tipo de Facturacion:	
Mes	N° Trabajadores	Consumo de agua m3	Importe S/. mes	indice de consumo de agua (m3/persona)
Enero				
Febrero				
Marzo				
Abril				
Mayo				
Junio				
Julio	6	18	10.3	3.00
Agosto	6	56	82.6	9.33
Setiembre	11	22	41.4	2.00
Octubre	11	7	14.2	0.64
Noviembre				
Diciembre				
<b>Promedio</b>				



Consumo de papel y materiales conexos							
CONECTAMEF HUANUCO - Jr. Damaso Beraun N° 1038 - HUANUCO							
Mes	N° de Personas	Papel Bond		Otros papeles y sobres		Cartuchos de tinta de Impresora y toners	
		Kilos	RESMA	Kilos	S/.	Unidad	S/.
Enero							
Febrero							
Marzo							
Abril							
Mayo							
Junio							
Julio	6	5	2	0.57		0	0
Agosto	6	5	2	0.76		0	0
Setiembre	8	15.36	3	0.89		0	
Octubre		15.36	3	3.19		0	
Noviembre							
Diciembre							

CONECTAMEF HUANUCO - Jr. Damaso Beraun N° 1038 - HUANUCO									
Mes	N° de personas	Papeles y cartones		Vidrios		Plasticos		Cartucho de tintas y tonners	
		Kg.	S/.	Kg.	S/.	Kg.	S/.	Unidad	S/.
Enero									
Febrero									
Marzo									
Abril									
Mayo									
Junio									
Julio	6	2.83	0	0		0		0	0
Agosto	6	4.96	0	0		0		1	0
Setiembre	11	20.28	0	0		0		1	502
Octubre	11	12.3	0	0		0		0	0
Noviembre									
Diciembre									



LINE FOLDER CONECTAMEF, TRIFOLIADOS

UTILES DE OFICINA (PAPEL, TONER, OTROS)

TIPO DE MATERIAL	REPORTE DEL STOCK DE UTILES DE OFICINA											
	NOV					DIC					TOTAL	
	Inventario Inicial	Ingreso	Consumo	Inventario Inicial	Ingreso	Consumo	Inventario Inicial	Ingreso	Consumo	Ingreso	Consumo	
Papel Bond (Mill)	7		5	2			2				10	
Toner (Unidad)	3	1	2	2			2				4	
Folder Manila (Unidad)	170		12	158			158				100	
Sobre manila (unidad)	220		45	175			175				150	
Grampa por (Caja)	4		1	3			3				1	

CONECTAMEF  
TARAPOTO



**MATERIALES DE DIFUSION IMPRESOS (TRIPTICOS, DIPTICOS, CARPETAS, OTROS)**

TIPO DE MATERIAL	REPORTE DEL STOCK DE MATERIALES DE DIFUSION IMPRESO											
	NOV					DIC					TOTAL	
	Inventario Inicial	Ingreso	Consumo	Inventario Inicial	Consumo	Inventario Inicial	Ingreso	Consumo	Inventario Inicial	Ingreso	Consumo	
TRIPTICOS	700	0	300	400		400			400	1,000	1,200	
DIPTICOS	400	0	200	200		200			200	700	1,000	
FOLDER	50	0	0	50		50			50	-	100	
...	-	0		-		-			-	-	-	

**MATERIAL PUBLICITARIO (CAMELOS, PAD MOUSE, LAPICEROS, OTROS)**

TIPO DE MATERIAL	REPORTE DEL STOCK DE MATERIALES PUBLICITARIO											
	NOV					DIC					TOTAL	
	Inventario Inicial	Ingreso	Consumo	Inventario Inicial	Consumo	Inventario Inicial	Ingreso	Consumo	Inventario Inicial	Ingreso	Consumo	
CARAMELOS (BOLSAS)	65	0	15	50		50			50	90	50	
PAD MOUSE	160	0	0	160		160			160	200	40	
LAPICEROS	100	0	0	100		100			100	200	100	
...	-			-		-			-	-	-	

**UTILES DE OFICINA (PAPEL, TONER, OTROS)**

TIPO DE MATERIAL	REPORTE DEL STOCK DE UTILES DE OFICINA											
	NOV					DIC					TOTAL	
	Inventario Inicial	Ingreso	Consumo	Inventario Inicial	Consumo	Inventario Inicial	Ingreso	Consumo	Inventario Inicial	Ingreso	Consumo	
PAPEL (MILLAR)	-	5	5	-		-			-	15	16	
TONER	-	1	1	-		-			-	4	5	
VINIFAN	-	0	0	-		-			-	1	1	
...	-			-		-			-	-	-	



MATERIALES DE DIFUSION IMPRESOS (TRIPTICOS, DIPTICOS, CARPETAS, OTROS)

TIPO DE MATERIAL	REPORTE DEL STOCK DE MATERIALES DE DIFUSION IMPRESO													
	OCT				NOV				DIC				TOTAL	
	Inventario Inicial	Ingreso	Consumo	Inventario Inicial	Ingreso	Consumo	Inventario Inicial	Ingreso	Consumo	Inventario Inicial	Ingreso	Consumo	Ingreso	Consumo
Portal de Transparencia	280		110	170			170			170				110
Que es el Conectamef dípticos	192		60	132			132			132				60
Libro de reclamaciones	389		180	209			209			209				180
Solicitud de acceso a la información pública	201		150	151			151			151				150
Sistema Nacional de endeudamiento	35	400	150	285			285			285			400	150
Sistema Nacional de Contabilidad Pública	201	100	200	101			101			101			301	200
Sistema Nacional de Presupuesto			150											
Conozca la situación de su trámite	35	400		435			435			435			400	
Certificado de Inversión Pública Regional y Local	200		150	50			50			50				
Afiches Grandes Que es el CONECTAMEF	180		27	153			153			153				27

Parte de material de porta folletos

MATERIAL PUBLICITARIO [CAMELOS, PAD MOUSE, LAPICEROS, OTROS]

TIPO DE MATERIAL	REPORTE DEL STOCK DE MATERIALES PUBLICITARIO													
	OCT				NOV				DIC				TOTAL	
	Inventario Inicial	Ingreso	Consumo	Inventario Inicial	Ingreso	Consumo	Inventario Inicial	Ingreso	Consumo	Inventario Inicial	Ingreso	Consumo	Ingreso	Consumo
Caramelos	55	50	13	92			92			92			100	13
Pad Mouse	112		52	60			60			60			200	52
Lapiceros	99	196	145	150			150			150			295	145
Folderes Conectamef	795	400	340	855			855			855			400	340

UTILES DE OFICINA (PAPEL, TONER, OTROS)

TIPO DE MATERIAL	REPORTE DEL STOCK DE UTILES DE OFICINA													
	OCT				NOV				DIC				TOTAL	
	Inventario Inicial	Ingreso	Consumo	Inventario Inicial	Ingreso	Consumo	Inventario Inicial	Ingreso	Consumo	Inventario Inicial	Ingreso	Consumo	Ingreso	Consumo
Papel Bond (Mill)		10	3	7			7			7			10	3
Toner (Unidad)	1	3	1	3			3			3			3	1
Folder Manila (Unidad)	70	100		170			170			170			100	
Sobre manila (Unidad)	70	150		220			220			220			150	
Grapas (Unidad)	4			4			4			4				



