


CONSUMO DE AGUA POTABLE 2014
PERIODO: ENERO - OCTUBRE 2014

LOCAL:		AV. CONTRALMIRANTE MORA 301 - CALLAO			AV. E. DIEZ CANSECO 250 - MIRAFLORES			AV. JAVIER PRADO OESTE 1115 - SAN ISIDRO			JR. ZEPITA 431 - CERCADO		
SUNIMISTRO		2008766 - 4			2502224 - 3			2531159 - 3			3286305 - 3		
TIPO DE TARIFA		COMERCIAL			ESTATAL			ESTATAL			COMERCIAL		
FACTURACIÓN		ASIGNACIÓN			LECTURA			LECTURA			LECTURA		
MESES		Nº DE TRABAJAD.	CONSUMO DE AGUA m ³	IMPORTE S/.	Nº DE TRABAJAD.	CONSUMO DE AGUA m ³	IMPORTE S/.	Nº DE TRABAJAD.	CONSUMO DE AGUA m ³	IMPORTE S/.	Nº DE TRABAJAD.	CONSUMO DE AGUA m ³	IMPORTE S/.
1	ENERO	4	0	5.79	126	233	995.17	7	97	417.97	4	0	0.00
2	FEBRERO	4	0	5.77	126	332	1,414.86	7	124	532.26	4	0	0.00
3	MARZO	4	0	5.77	126	246	1,050.76	7	116	499.32	4	0	0.00
4	ABRIL	4	0	5.77	126	331	1,417.72	7	114	492.06	4	0	0.00
5	MAYO	4	0	5.79	126	154	666.51	7	148	638.90	4	0	0.00
6	JUNIO	4	0	5.79	126	282	1,213.28	7	141	608.83	4	0	0.00
7	JULIO	4	0	5.77	126	164	705.35	7	198	850.38	4	0	0.00
8	AGOSTO	4	0	5.77	126	169	727.67	7	178	765.56	4	0	0.00
9	SEPTIEMBRE	4	37	287.47	126	189	811.98	7	184	790.66	4	0	0.00
10	OCTUBRE	4	2	20.99	126	190	816.85	7	169	727.30	4	0	0.00
11	NOVIEMBRE	4			126			7			4		
12	DICIEMBRE	4			126			7			4		
TOTAL S/.				354.68		2290	9,820.15		1469	6,323.24		0	0.00

LOCAL:		MIROQUEZADA 320 - 324 CERCADO					JR. LAMPA 277 - CERCADO						
SUNIMISTRO		3027000 - 4			3050227 - 2			3001543 - 2			3012923 - 3		
TIPO DE TARIFA		ESTATAL			ESTATAL			ESTATAL			ESTATAL		
FACTURACIÓN		LECTURA			LECTURA			LECTURA			LECTURA		
MESES		Nº DE TRABAJAD.	CONSUMO DE AGUA m ³	IMPORTE S/.	Nº DE TRABAJAD.	CONSUMO DE AGUA m ³	IMPORTE S/.	Nº DE TRABAJAD.	CONSUMO DE AGUA m ³	IMPORTE S/.	Nº DE TRABAJAD.	CONSUMO DE AGUA m ³	IMPORTE S/.
1	ENERO	71	115	496.39	71	0	6.03	306	1,427	6,084.81	306	0	5.79
2	FEBRERO	71	134	574.21	71	0	5.77	306	515	2,190.46	306	0	5.77
3	MARZO	71	191	817.61	71	0	5.77	306	455	1,941.76	306	0	5.77
4	ABRIL	71	154	662.69	71	0	5.77	306	638	2,727.29	306	0	5.77
5	MAYO	71	199	857.28	71	0	5.79	306	622	2,665.31	306	0	5.79
6	JUNIO	71	199	856.78	71	0	5.79	306	369	1,588.62	306	0	5.79
7	JULIO	71	133	573.11	71	0	5.77	306	202	867.44	306	0	5.77
8	AGOSTO	71	154	663.75	71	0	5.77	306	466	1,995.56	306	0	5.77
9	SEPTIEMBRE	71	176	757.94	71	0	5.78	306	466	1,995.73	306	0	5.78
10	OCTUBRE	71	227	974.62	71	0	5.77	306	466	1,995.22	306	0	5.77
11	NOVIEMBRE	71			71			306			306		
12	DICIEMBRE	71			71			306			306		
TOTAL S/.			1,682	7,234.38		0	58.01		5,626	24,052.20		0	57.77



CONSUMO DE AGUA POTABLE 2014
PERIODO: ENERO - OCTUBRE 2014

LOCAL:		JR. LAMPA 274 - CERCADO			JR. LAMPA 580 - 594 CERCADO			JR. LAMPA 255 CERCADO			CALLE OMEGA 277- URB. PQUE. INTERNACIONAL - CALLAO		
SUMINISTRO		3022056-5			3022071-5			3222081-0			3041410-5		
TIPO DE TARIFA		ESTATAL			ESTATAL			COMERCIAL			COMERCIAL		
FACTURACION		LECTURA			LECTURA			LECTURA			LECTURA		
MESES	Nº DE TRABAJAD.	CONSUMO DE AGUA m ³	IMPORTE S/.	Nº DE TRABAJAD.	CONSUMO DE AGUA m ³	IMPORTE S/.	Nº DE TRABAJAD.	CONSUMO DE AGUA m ³	IMPORTE S/.	Nº DE TRABAJAD.	CONSUMO DE AGUA m ³	IMPORTE S/.	
1	ENERO	1	66	287.12	4	55	239.91	554	1,562	6,667.10	2	0	0.00
2	FEBRERO	1	65	281.51	4	67	289.99	554	2,328	9,881.38	2	0	0.00
3	MARZO	1	62	269.36	4	61	265.08	554	1,895	8,061.17	2	0	0.00
4	ABRIL	1	75	325.70	4	67	291.57	554	1,789	7,637.10	2	2	20.99
5	MAYO	1	63	275.39	4	74	322.29	554	1,450	6,217.07	2	0	5.77
6	JUNIO	1	64	279.83	4	84	365.03	554	2,097	8,975.60	2	1	13.38
7	JULIO	1	69	300.10	4	69	300.10	554	2,177	9,292.19	2	18	143.22
8	AGOSTO	1	78	338.84	4	35	155.51	554	2,174	9,290.53	10	33	119.99
9	SEPTIEMBRE	1	107	462.93	4	34	151.54	554	2,306	9,865.39	10	14	112.71
10	OCTUBRE	1	122	526.47	4	25	112.54	554	2,039	8,711.14	10	15	120.07
11	NOVIEMBRE	1			4			554					
12	DICIEMBRE	1			4			554					
TOTAL S/.			771	3,347.25		571	2,493.56		19,817	84,598.67		83	536.13

LOCAL:		JR. BAMBUES ME 1 - URB. REMANSO DE LA MOLINA			JR. BAMBUES E 01 URB. SIRIUS - LA MOLINA		
SUMINISTRO		4113295-5			4113295-0		
TIPO DE TARIFA		ESTATAL			ESTATAL		
FACTURACION		LECTURA			LECTURA		
MESES	Nº DE TRABAJAD.	CONSUMO DE AGUA m ³	IMPORTE S/.	Nº DE TRABAJAD.	CONSUMO DE AGUA m ³	IMPORTE S/.	
1	ENERO	2	0	0.00	2	0	0.00
2	FEBRERO	2	0	43.84	2	15	107.49
3	MARZO	2	0	14.25	2	24	108.28
4	ABRIL	2	0	6.07	2	8	40.72
5	MAYO	2	0	5.82	2	11	53.05
6	JUNIO	2	0	5.77	2	19	86.81
7	JULIO	2	5	43.89	2	37	163.96
8	AGOSTO	10	69	569.24	10	2	15.12
9	SEPTIEMBRE	10	0	5.88	10	16	74.42
10	OCTUBRE	10	0	6.24	10	14	65.50
11	NOVIEMBRE						
12	DICIEMBRE						
TOTAL S/.		2	74	701.00	2	146	715.35



Handwritten signature

**CONSUMO DE AGUA POTABLE 2014
COMPARACION MENSUAL AÑOS 2013-2014**

DEPENDENCIA	AV. CONTRALMIRANTE MORA 301 - CALLAO			AV. E. DIEZ CANSECO 250 - MIRAFLORES			AV. JAVIER PRADO OESTE 1115 - SAN ISIDRO			JR. MIROQUEZADA 320 - 324 CERCADO						JR. ZEPITA 431-CERCADO			
	MESES	2013 S/.	2014 S/.	VARIACION DEL CONSUMO S/.	2013 S/.	2014 S/.	VARIACION DEL CONSUMO S/.	2013 S/.	2014 S/.	VARIACION DEL CONSUMO S/.	2013 S/.	2014 S/.	VARIACION DEL CONSUMO S/.	2013 S/.	2014 S/.	VARIACION DEL CONSUMO S/.	2013 S/.	2014 S/.	VARIACION DEL CONSUMO S/.
1	ENERO	5.77	5.79	-0.02	771.48	995.17	-223.69	154.72	417.97	-263.25	1,102.18	496.39	605.79	87.00	6.03	80.97	0.00	0.00	0.00
2	FEBRERO	5.77	5.77	0.00	753.50	1,414.86	-661.36	1,820.80	532.26	1,288.54	1,050.26	574.21	476.05	79.73	5.77	73.96	0.00	0.00	0.00
3	MARZO	5.77	5.77	0.00	576.56	1,050.76	-474.20	2,720.10	499.32	2,220.78	900.97	817.61	83.36	63.26	5.77	57.49	0.00	0.00	0.00
4	ABRIL	5.82	5.77	0.05	627.58	1,417.72	-790.14	1,520.19	492.06	1,028.13	1,005.86	662.69	343.17	56.62	5.77	50.85	0.00	0.00	0.00
5	MAYO	5.77	5.79	-0.02	676.02	666.51	9.51	1,689.88	638.90	1,050.98	1,694.13	857.28	836.86	60.92	5.79	55.13	0.00	0.00	0.00
6	JUNIO	5.77	5.79	-0.02	676.02	1,213.28	-537.26	514.82	608.83	-94.01	1,308.09	856.78	451.31	60.92	5.79	55.13	0.00	0.00	0.00
7	JULIO	5.77	5.77	0.00	639.48	705.35	-65.87	480.72	850.38	-369.66	731.16	573.11	158.05	52.43	5.77	46.66	0.00	0.00	0.00
8	AGOSTO	5.77	5.77	0.00	663.95	727.67	-63.72	519.55	765.56	-246.01	849.95	663.75	186.20	60.92	5.77	55.15	0.00	0.00	0.00
9	SEPTIEMBRE	5.77	287.47	-281.70	748.14	811.98	-63.84	1,087.50	790.66	296.84	1,019.64	757.94	261.70	60.92	5.78	55.14	0.00	0.00	0.00
10	OCTUBRE	5.77	20.99	-15.22	791.18	816.85	-25.67	3,184.07	727.30	2,456.77	934.80	974.62	-39.82	60.92	5.77	55.15	0.00	0.00	0.00
11	NOVIEMBRE	5.77			773.58			565.73			659.05			60.92					
12	DICIEMBRE	5.77			864.03			569.98			896.61			10.01					
	TOTAL S/.	69.29	354.68	-296.93	8,561.52	9,820.15	-2,896.24	14,828.06	6,323.24	7,369.11	12,152.70	7,234.38	3,362.66	714.57	58.01	585.63	0.00	0.00	0.00


DEPENDENCIA	LAMPA 277 - CERCADO			JR. LAMPA 274 - CERCADO			JR. LAMPA 580 - 594 - CERCADO			JR. LAMPA 255 - CERCADO			CALLE OMEGA 277 URB. PQUE INTERNAC - CALLAO						
	MESES	2013 S/.	2014 S/.	VARIACION DEL CONSUMO S/.	2013 S/.	2014 S/.	VARIACION DEL CONSUMO S/.	2013 S/.	2014 S/.	VARIACION DEL CONSUMO S/.	2013 S/.	2014 S/.	VARIACION DEL CONSUMO S/.	2013 S/.	2014 S/.	VARIACION DEL CONSUMO S/.			
1	ENERO	2,765.27	6,084.81	-3,319.54	5.77	5.79	-0.02	584.77	287.12	297.65	239.84	239.91	-0.07	4,416.04	6,667.10	-2,251.06	0.00	0.00	0.00
2	FEBRERO	2,656.88	2,190.46	466.42	5.77	5.77	0.00	610.06	281.51	328.56	310.13	289.99	20.14	5,242.47	9,881.38	-4,638.91	0.00	0.00	0.00
3	MARZO	1,401.95	1,941.76	-539.81	5.77	5.77	0.00	527.28	269.36	257.92	252.15	265.08	-12.93	6,337.84	8,061.17	-1,723.33	0.00	0.00	0.00
4	ABRIL	82.03	2,727.29	-2,645.26	5.77	5.77	0.00	484.63	325.70	158.93	234.58	291.57	-56.99	9,849.67	7,637.10	2,212.57	0.00	20.99	-20.99
5	MAYO	799.04	2,665.31	-1,866.27	5.77	5.79	-0.02	289.99	275.39	14.60	230.61	322.29	-91.68	7,527.02	6,217.07	1,309.95	0.00	5.77	-5.77
6	JUNIO	5,427.17	1,588.62	3,838.55	5.77	5.77	0.00	434.22	300.10	134.12	247.56	365.03	-117.47	3,573.37	8,975.60	-5,402.23	0.00	13.38	-13.38
7	JULIO	6,737.98	867.44	5,870.54	5.77	5.77	0.00	277.26	338.84	-61.58	213.64	300.10	-86.46	1,299.62	9,292.19	-7,992.57	0.00	143.22	-143.22
8	AGOSTO	6,763.44	1,995.56	4,767.88	5.77	5.77	0.00	277.26	338.84	-61.58	200.91	155.51	45.40	2,190.46	9,290.53	-7,100.07	0.00	119.99	-119.99
9	SEPTIEMBRE	8,070.00	1,995.73	6,074.27	5.77	5.78	-0.01	281.51	462.93	-181.42	260.30	151.54	108.76	3,060.08	9,865.39	-6,805.31	0.00	112.71	-112.71
10	OCTUBRE	8,566.33	1,995.22	6,571.11	5.77	5.77	0.00	455.43	526.47	-71.04	294.23	112.54	181.69	7,531.26	8,711.14	-1,179.88	0.00	120.07	-120.07
11	NOVIEMBRE	6,059.24			5.77			323.93			196.67			8,333.02			0.00		
12	DICIEMBRE	6,059.24			5.77			306.95			243.33			8,091.21			0.00		
	TOTAL S/.	55,388.57	24,052.20	19,217.89	69.24	57.77	-0.07	4,857.54	3,347.25	879.41	2,923.95	2,493.56	-9.61	67,452.06	84,598.67	-33,570.84	0.00	536.13	-536.13



[Handwritten signature]

**CONSUMO DE AGUA POTABLE 2014
COMPARACION MENSUAL AÑOS 2013-2014**

DEPENDENCIA	JR. BAMBUES ME 1 URB. REMANSO-LA MOLINA			JR. BAMBUES E 01 URB. SIRIUS -LA MOLINA		
MESES	2013 S/.	2014 S/.	VARIACIÓN DEL CONSUMO S/.	2013 S/.	2014 S/.	VARIACIÓN DEL CONSUMO S/.
1 ENERO	0.00	0.00	0.00	0.00	0.00	0.00
2 FEBRERO	0.00	43.84	-43.84	0.00	107.49	-107.49
3 MARZO	0.00	14.25	-14.25	0.00	108.28	-108.28
4 ABRIL	0.00	6.07	-6.07	0.00	40.72	-40.72
5 MAYO	0.00	5.82	-5.82	0.00	53.05	-53.05
6 JUNIO	0.00	5.77	-5.77	0.00	86.81	-86.81
7 JULIO	0.00	43.89	-43.89	0.00	163.96	-163.96
8 AGOSTO	0.00	569.24	-569.24	0.00	15.12	-15.12
9 SEPTIEMBRE	0.00	5.88	-5.88	0.00	74.42	-74.42
10 OCTUBRE	0.00	6.24	-6.24	0.00	65.50	-65.50
11 NOVIEMBRE	0.00			0.00		
12 DICIEMBRE	0.00			0.00		
TOTAL S/.	0.00	701.00	-701.00	0.00	715.35	-715.35





CONSUMO DE ENERGÍA ELECTRICA 2014
PERIODO ENERO - OCTUBRE 2014

LOCAL: JR. JUNIN 319																
MESES	N° DE TRABAJAD.	SUB TOTAL DEL MES \$/.	CONSUMO DE ENERGIA (KW.h)		N° DE TRABAJAD.	SUB TOTAL DEL MES \$/.	CONSUMO DE ENERGIA (KW.h)		N° DE TRABAJAD.	SUB TOTAL DEL MES \$/.	CONSUMO DE ENERGIA (KW.h)		N° DE TRABAJAD.	SUB TOTAL DEL MES \$/.	CONSUMO DE ENERGIA (KW.h)	
			HP	HFP			HP	HFP			HP	HFP			HP	HFP
1 ENERO	554	24,068.50	1,035	5,756	554	20,115.00	1,982	8,708	554	20,500.00	2,450	10,649	554	7.50	0	0
2 FEBRERO	554	30,149.00	1,071	6,019	554	21,174.50	1,980	8,729	554	21,883.50	2,488	10,831	554	7.50	0	0
3 MARZO	554	32,049.00	1,107	6,260	554	22,562.00	6,390	29,120	554	23,221.50	2,529	11,021	554	7.50	0	0
4 ABRIL	554	30,604.00	1,139	6,470	554	23,890.00	8,520	39,040	554	23,383.00	2,570	11,213	554	7.50	0	0
5 MAYO	554	25,238.50	1,150	6,589	554	23,009.50	10,620	48,210	554	22,359.00	2,608.27	11,385	554	8.00	0	0
6 JUNIO	554	18,195.50	1,167	6,622	554	35,329.00	3,270	13,889	554	16,082.00	2,623	11,447	554	7.50	0	0
7 JULIO	554	13,187.50	30,462	48,009	554	42,615.00	7,470	32,370	554	8,644.00	47,006	53,314	554	7.50	0	0
8 AGOSTO	554	12,878.50	30,462	48,009	554	45,360.50	11,560	50,380	554	8,531.50	47,006	53,314	554	8.00	0	0
9 SEPTIEMBRE	554	11,054.50	30,462	48,009	554	45,431.50	15,900	69,500	554	7,812.00	0	0	554	7.50	0	0
10 OCTUBRE	554	0.00	0	0	554	47,246.00	20,220	89,160	554	0.00	0	0	554	0.00	0	0
11 NOVIEMBRE	554				554				554				554			
12 DICIEMBRE	554				554				554				554			
TOTAL \$/.		197,225.00	6,770	37,909		278,653.00	10,430	46,909		152,416.50	15,369	66,652		68.50	0	0

LOCAL: LAMPA 277 (UNIV.) PISO 8																
MESES	N° DE TRABAJAD.	SUB TOTAL DEL MES \$/.	CONSUMO DE ENERGIA (KW.h)		N° DE TRABAJAD.	SUB TOTAL DEL MES \$/.	CONSUMO DE ENERGIA (KW.h)		N° DE TRABAJAD.	SUB TOTAL DEL MES \$/.	CONSUMO DE ENERGIA (KW.h)		N° DE TRABAJAD.	SUB TOTAL DEL MES \$/.	CONSUMO DE ENERGIA (KW.h)	
			HP	HFP			HP	HFP			HP	HFP			HP	HFP
1 ENERO	306	4.50	0	0	306	4.50	0	0	306	540.00	0	0	306	376.00	0	0
2 FEBRERO	306	4.50	0	0	306	4.50	0	0	306	521.50	0	0	306	335.50	0	0
3 MARZO	306	4.50	0	0	306	4.50	0	0	306	646.50	0	0	306	395.00	0	0
4 ABRIL	306	4.00	0	0	306	4.00	0	0	306	839.50	0	0	306	468.00	0	0
5 MAYO	306	4.50	0	0	306	4.50	0	0	306	759.50	0	0	306	390.00	0	0
6 JUNIO	306	4.50	0	0	306	4.50	0	0	306	785.00	0	0	306	411.00	0	0
7 JULIO	306	4.50	0	0	306	4.50	0	0	306	769.00	0	0	306	426.50	0	0
8 AGOSTO	306	4.50	0	0	306	4.50	0	0	306	772.00	0	0	306	297.00	0	0
9 SEPTIEMBRE	306	4.50	0	0	306	4.50	0	0	306	840.00	0	0	306	18.00	0	0
10 OCTUBRE	306	4.50	0	0	306	4.50	0	0	306	1,062.00	0	0	306	4.50	0	0
11 NOVIEMBRE	306				306				306				306			
12 DICIEMBRE	306				306				306				306			
TOTAL \$/.		44.50	0	0		44.50	0	0		7,532.00	0	0		3,733.50	0	0

LOCAL: LAMPA 277 (UNIV.) PISO 8																
MESES	N° DE TRABAJAD.	SUB TOTAL DEL MES \$/.	CONSUMO DE ENERGIA (KW.h)		N° DE TRABAJAD.	SUB TOTAL DEL MES \$/.	CONSUMO DE ENERGIA (KW.h)		N° DE TRABAJAD.	SUB TOTAL DEL MES \$/.	CONSUMO DE ENERGIA (KW.h)		N° DE TRABAJAD.	SUB TOTAL DEL MES \$/.	CONSUMO DE ENERGIA (KW.h)	
			HP	HFP			HP	HFP			HP	HFP			HP	HFP
1 ENERO	306	4.50	0	0	306	892.00	0	0	306	387.00	0	0	306	569.50	0	0
2 FEBRERO	306	4.00	0	0	306	1,012.00	0	0	306	329.50	0	0	306	634.00	0	0
3 MARZO	306	4.50	0	0	306	864.00	0	0	306	288.50	0	0	306	569.50	0	0
4 ABRIL	306	4.50	0	0	306	793.00	0	0	306	375.50	0	0	306	634.00	0	0
5 MAYO	306	4.50	0	0	306	669.50	0	0	306	355.00	0	0	306	586.00	0	0
6 JUNIO	306	4.50	0	0	306	728.00	0	0	306	372.50	0	0	306	616.50	0	0
7 JULIO	306	4.00	0	0	306	508.50	0	0	306	370.50	0	0	306	617.00	0	0
8 AGOSTO	306	4.50	0	0	306	624.50	0	0	306	374.00	0	0	306	310.50	0	0
9 SEPTIEMBRE	306	4.50	0	0	306	471.00	0	0	306	301.00	0	0	306	194.00	0	0
10 OCTUBRE	306	4.50	0	0	306	304.50	0	0	306	370.50	0	0	306	4.50	0	0
11 NOVIEMBRE	306				306				306				306			
12 DICIEMBRE	306				306				306				306			
TOTAL \$/.		44.00	0	0		7,095.00	0	0		3,674.00	0	0		4,985.50	0	0




CONSUMO DE ENERGÍA ELÉCTRICA 2014
PERIODO ENERO - OCTUBRE 2014

LOCAL:		LAMPAS 277 (UNIV.) PISO 8															
SUMINISTRADO		BT3B				BT3B				BT3B				BT3B			
MESES	N° DE TRABAJAD.	SUB TOTAL DEL MES \$/.	CONSUMO DE ENERGÍA (KW.h)		N° DE TRABAJAD.	SUB TOTAL DEL MES \$/.	CONSUMO DE ENERGÍA (KW.h)		N° DE TRABAJAD.	SUB TOTAL DEL MES \$/.	CONSUMO DE ENERGÍA (KW.h)		N° DE TRABAJAD.	SUB TOTAL DEL MES \$/.	CONSUMO DE ENERGÍA (KW.h)		
			HP	HFP			HP	HFP			HP	HFP			HP	HFP	
1 ENERO	306	277.50	0	0	306	764.00	0	0	306	455.50	0	0	306	519.50	0	0	
2 FEBRERO	306	302.50	0	0	306	739.50	0	0	306	434.50	0	0	306	476.50	0	0	
3 MARZO	306	328.50	0	0	306	779.50	0	0	306	484.00	0	0	306	519.50	0	0	
4 ABRIL	306	375.00	0	0	306	837.00	0	0	306	532.00	0	0	306	527.00	0	0	
5 MAYO	306	367.50	0	0	306	782.50	0	0	306	462.50	0	0	306	514.00	0	0	
6 JUNIO	306	407.00	0	0	306	783.00	0	0	306	475.00	0	0	306	581.50	0	0	
7 JULIO	306	372.00	0	0	306	764.00	0	0	306	433.50	0	0	306	576.50	0	0	
8 AGOSTO	306	269.50	0	0	306	628.00	0	0	306	306.50	0	0	306	374.00	0	0	
9 SEPTIEMBRE	306	184.50	0	0	306	717.50	0	0	306	423.50	0	0	306	479.00	0	0	
10 OCTUBRE	306	5.00	0	0	306	0.00	0	0	306	0.00	0	0	306	0.00	0	0	
11 NOVIEMBRE	306				306				306				306				
12 DICIEMBRE	306				306				306				306				
TOTAL \$/.		2,885.00	0	0		6,795.00	0	0		4,007.00	0	0		4,569.50	0	0	

LOCAL:		LAMPAS 277 (UNIV.) PISO 8				LAMPAS 277 (UNIV.)				LAMPAS 277 (UNIV.) PISO 2				LAMPAS 580				LAMPAS N° 277 - 2 y 3 PISO			
SUMINISTRADO		BT3B				BT3B				BT3B				BT4				BT4			
MESES	N° DE TRABAJAD.	SUB TOTAL DEL MES \$/.	CONSUMO DE ENERGÍA (KW.h)		N° DE TRABAJAD.	SUB TOTAL DEL MES \$/.	CONSUMO DE ENERGÍA (KW.h)		N° DE TRABAJAD.	SUB TOTAL DEL MES \$/.	CONSUMO DE ENERGÍA (KW.h)		N° DE TRABAJAD.	SUB TOTAL DEL MES \$/.	CONSUMO DE ENERGÍA (KW.h)		N° DE TRABAJAD.	SUB TOTAL DEL MES \$/.	CONSUMO DE ENERGÍA (KW.h)		
			HP	HFP			HP	HFP			HP	HFP			HP	HFP			HP	HFP	
1 ENERO	306	4.50	0	0	306	1,799.50	0	0	306	572.50	0	0	4	1,713.50	374	2,175	306	2,286.00	4,574	25,854	
2 FEBRERO	306	4.50	0	0	306	1,684.00	0	0	306	557.50	0	0	4	1,770.50	381	2,216	306	2,527.00	4,508	28,050	
3 MARZO	306	4.00	0	0	306	1,573.50	0	0	306	553.50	0	0	4	1,852.00	386	2,259	306	2,573.50	4,647	26,250	
4 ABRIL	306	4.50	0	0	306	1,617.50	0	0	306	593.00	0	0	4	1,995.50	393	2,307	306	2,798.50	4,688	26,474	
5 MAYO	306	4.50	0	0	306	1,797.00	0	0	306	552.00	0	0	4	2,220.00	400	2,360	306	2,682.00	4,728	26,679	
6 JUNIO	306	4.00	0	0	306	1,714.00	0	0	306	574.00	0	0	4	2,118.50	407	2,405	306	2,598.00	4,765	26,870	
7 JULIO	306	4.50	0	0	306	1,475.00	0	0	306	568.50	0	0	4	2,294.50	416	2,481	306	2,814.00	4,810	27,095	
8 AGOSTO	306	4.50	0	0	306	1,739.00	0	0	306	409.00	0	0	4	2,208.50	428	2,614	306	2,710.50	44,500	225	
9 SEPTIEMBRE	306	4.50	0	0	306	1,576.00	0	0	306	514.50	0	0	4	2,350.50	438,900	2,572	306	2,656.00	44,500	225	
10 OCTUBRE	306	4.00	0	0	306	1,152.50	0	0	306	0.00	0	0	4	2,632.50	448,500	2,642	306	953.00	0	0	
11 NOVIEMBRE	306				306				306				4				306				
12 DICIEMBRE	306				306				306				4				306				
TOTAL \$/.		43.50	0	0		16,339.00	0	0		4,877.50	0	0		21,156.00	4,077	23,912		24,618.50	32,909	186,722	

LOCAL:		LAMPAS N° 277 - PISO 6				LAMPAS 277 (UNIV.) PISO 6															
SUMINISTRADO		BT3B				BT3B				BT3B				BT3B				BT3B			
MESES	N° DE TRABAJAD.	SUB TOTAL DEL MES \$/.	CONSUMO DE ENERGÍA (KW.h)		N° DE TRABAJAD.	SUB TOTAL DEL MES \$/.	CONSUMO DE ENERGÍA (KW.h)		N° DE TRABAJAD.	SUB TOTAL DEL MES \$/.	CONSUMO DE ENERGÍA (KW.h)		N° DE TRABAJAD.	SUB TOTAL DEL MES \$/.	CONSUMO DE ENERGÍA (KW.h)		N° DE TRABAJAD.	SUB TOTAL DEL MES \$/.	CONSUMO DE ENERGÍA (KW.h)		
			HP	HFP			HP	HFP			HP	HFP			HP	HFP			HP	HFP	
1 ENERO	306	65.50	0	0	306	703.00	0	0	306	4.50	0	0	306	233.00	0	0	306	95.00	0	0	
2 FEBRERO	306	4.50	0	0	306	646.00	0	0	306	4.00	0	0	306	233.00	0	0	306	101.50	0	0	
3 MARZO	306	113.00	0	0	306	637.00	0	0	306	4.50	0	0	306	221.00	0	0	306	105.00	0	0	
4 ABRIL	306	71.00	0	0	306	734.00	0	0	306	4.50	0	0	306	267.00	0	0	306	103.00	0	0	
5 MAYO	306	80.50	0	0	306	678.50	0	0	306	4.60	0	0	306	209.50	0	0	306	97.50	0	0	
6 JUNIO	306	86.50	0	0	306	700.00	0	0	306	4.50	0	0	306	223.00	0	0	306	109.00	0	0	
7 JULIO	306	87.00	0	0	306	721.50	0	0	306	4.50	0	0	306	246.00	0	0	306	110.50	0	0	
8 AGOSTO	306	52.00	0	0	306	423.50	0	0	306	4.50	0	0	306	150.00	0	0	306	74.00	0	0	
9 SEPTIEMBRE	306	4.00	0	0	306	617.50	0	0	306	4.50	0	0	306	4.00	0	0	306	4.50	0	0	
10 OCTUBRE	306	4.50	0	0	306	0.00	0	0	306	4.50	0	0	306	4.50	0	0	306	4.50	0	0	
11 NOVIEMBRE	306				306				306				306				306				
12 DICIEMBRE	306				306				306				306				306				
TOTAL \$/.		568.50	0	0		5,661.00	0	0		43.50	0	0		1,791.00	0	0		804.50	0	0	



[Handwritten signature]

CONSUMO DE ENERGÍA ELECTRICA 2014
PERIODO ENERO - OCTUBRE 2014

LOCAL:		MIROQUEZADA N° 320				JAVIER PRADO OESTE 1115				CONTRALMIRANTE MORA N° 301 - CALLAO				JR. LAMPA 277- 2 Y 3 PISO				ZEPITA N° 431 - INT.103			
MESES	N° DE TRABAJAD.	SUB TOTAL DEL MES SI.	CONSUMO DE ENERGÍA (KW.h)		N° DE TRABAJAD.	SUB TOTAL DEL MES SI.	CONSUMO DE ENERGÍA (KW.h)		N° DE TRABAJAD.	SUB TOTAL DEL MES SI.	CONSUMO DE ENERGÍA (KW.h)		N° DE TRABAJAD.	SUB TOTAL DEL MES SI.	CONSUMO DE ENERGÍA (KW.h)		N° DE TRABAJAD.	SUB TOTAL DEL MES SI.	CONSUMO DE ENERGÍA (KW.h)		
			HP	HFP			HP	HFP			HP	HFP			HP	HFP			HP	HFP	
			1	ENERO			71	14,788.00			8,708.60	45,463.80			7	3,355.40			1,058	5,366	4
2	FEBRERO	71	14,261.00	8,545	46,529	7	3,604.90	1,028	6,033	4	187.00	2	4	306	8,814.50	1,292	7,722	4	0.00	0	0
3	MARZO	71	15,128.00	9,104	43,093	7	3,795.70	933	5,564	4	197.00	2	5	306	9,721.00	1,340	8,053	4	0.00	0	0
4	ABRIL	71	16,450.50	9,591	47,536	7	3,459.20	909	4,683	4	228.00	3	6	306	10,314.00	1,384	8,376	4	0.00	0	0
5	MAYO	71	16,598.00	9,391	45,168	7	3,335.50	873	4,613	4	246.50	82	210	306	8,747.50	1,418	8,597	4	0.00	0	0
6	JUNIO	71	15,781.50	9,003	42,159	7	3,359.60	956	4,905	4	237.50	84,790	215,260	306	7,551.50	1,445	8,758	4	0.00	0	0
7	JULIO	71	17,806.80	10,479	49,412	7	3,309.20	823	4,777	4	225.00	87,270	220,400	306	7,479.50	1,471	8,915	4	0.00	0	0
8	AGOSTO	71	15,271.50	9,061	45,463	7	2,919.30	827	4,257	4	209.50	89,380	226	306	5,467.00	1,462	8,960	4	0.00	0	0
9	SEPTIEMBRE	71	16,513.50	9,655	47,410	7	2,808.70	910	4,667	4	130.50	90,030	228	306	4,685.00	1,492	8,984	4	0.00	0	0
10	OCTUBRE	71	17,037.00	9,888	49,548	7	2,647.20	845	4,269	4	136.00	90,590	230	306	3,774.50	1,503	9,031	4	0.00	0	0
11	NOVIEMBRE	71				7				4			306					4	0.00		
12	DICIEMBRE	71				7				4			306					4	0.00		
TOTAL SI.			159,645.00	93,423	455,795		32,766.70	9,272	49,434		2,000.50	609	1,543		73,470.00	14,078	84,835		0.00	0	0

LOCAL:		DIEZ CANSECO N°250 - MIRAFLORES				CALLE OMEGA 277 URB. PQUE. IND. - CALLAO				BAMBUES ESQ. CALLE 7 URB. SIRIUS- A MOLINA							
MESES	N° DE TRABAJAD.	SUB TOTAL DEL MES SI.	CONSUMO DE ENERGÍA (KW.h)		N° DE TRABAJAD.	SUB TOTAL DEL MES SI.	CONSUMO DE ENERGÍA (KW.h)		N° DE TRABAJAD.	SUB TOTAL DEL MES SI.	CONSUMO DE ENERGÍA (KW.h)		N° DE TRABAJAD.	SUB TOTAL DEL MES SI.	CONSUMO DE ENERGÍA (KW.h)		
			HP	HFP			HP	HFP			HP	HFP			HP	HFP	
			1	ENERO			126	5,739.10			2,670	10,890			126	4,407.60	1,350
2	FEBRERO	126	5,782.40	2,490	10,670	126	5,157.00	1,250	7,460	2	0.00	0	0	2	0.00	0	0
3	MARZO	126	5,794.60	2,250	10,110	126	5,141.30	1,270	7,290	2	0.00	0	0	2	0.00	0	0
4	ABRIL	126	5,932.80	2,380	10,470	126	4,965.10	990	6,480	2	10.50	0	0	2	0.00	0	0
5	MAYO	126	6,026.30	2,390	10,380	126	3,607.80	480	2,910	2	72.00	0	0	2	127.10	0	0
6	JUNIO	126	6,162.40	2,590	10,870	126	3,384.10	510	2,780	2	186.00	0	0	2	151.70	0	0
7	JULIO	126	6,706.40	2,570	10,750	126	2,977.90	370	1,840	2	680.50	0	0	2	806.30	0	0
8	AGOSTO	126	5,644.80	2,200	10,060	126	2,465.70	290	1,480	10	745.00	0	0	10	1,830.50	0	0
9	SEPTIEMBRE	126	6,417.10	2,630	10,910	126	2,229.80	310	1,870	10	0.00	0	0	10	2,180.30	0	0
10	OCTUBRE	126	5,536.80	2,270	9,780	126	2,041.40	450	2,200	10	943.00	3,940	46,600	10	892.80	0	0
11	NOVIEMBRE	126				126											
12	DICIEMBRE	126				126											
TOTAL SI.			59,732.70	24,330	104,690		36,007.70	7,290	39,690		2,637.00	4	47		6,735.00	0	0




CONSUMO DE ENERGIA ELECTRICA 2014
COMPARACION MENSUAL AÑOS 2013 - 2014

INMUEBLES	JR. JUNIN Nº 319															JR. LAMPA PISO 8					
	2013 S/.	2014 S/.	VARIACION DEL CONSUMO S/.	2013 S/.	2014 S/.	VARIACION DEL CONSUMO S/.	2013 S/.	2014 S/.	VARIACION DEL CONSUMO S/.	2013 S/.	2014 S/.	VARIACION DEL CONSUMO S/.	2013 S/.	2014 S/.	VARIACION DEL CONSUMO S/.	2013 S/.	2014 S/.	VARIACION DEL CONSUMO S/.	2013 S/.	2014 S/.	VARIACION DEL CONSUMO S/.
1 ENERO	16,189.50	24,086.50	-4,868.00	27,365.50	20,115.00	7,250.50	22,030.00	20,600.00	1,530.00	658.50	7.50	651.00	4,783.50	6,820.50	-1,827.00	0.00	4.50	-4.50	4.50	4.50	0.00
2 FEBRERO	25,598.50	30,148.00	-4,550.50	27,193.50	21,174.50	6,021.00	22,412.50	21,883.50	629.00	330.60	7.50	323.00	6,036.50	8,520.00	-2,483.50	0.00	4.50	-4.50	4.50	4.50	0.00
3 MARZO	31,085.00	32,048.00	-964.00	27,857.50	22,562.00	5,395.50	23,989.50	23,221.60	768.00	7.00	7.50	-0.50	7,065.50	8,854.50	-1,889.00	0.00	4.50	-4.50	4.00	4.50	-0.50
4 ABRIL	27,040.50	30,604.00	-3,563.50	29,105.60	23,880.00	5,215.50	24,132.50	23,383.00	749.50	7.50	7.50	0.00	6,721.50	8,109.50	-1,388.00	0.00	4.00	-4.00	4.50	4.00	0.50
5 MAYO	22,736.50	25,238.50	-2,502.00	28,308.00	23,999.50	4,308.50	23,609.50	22,358.00	1,250.50	7.00	8.00	-1.00	5,790.80	6,588.00	-798.50	0.00	4.50	-4.50	4.00	4.50	-0.50
6 JUNIO	18,656.00	18,195.50	460.50	26,658.00	35,329.00	-8,671.00	22,944.50	16,082.00	6,862.50	7.80	7.80	0.00	4,902.50	5,017.50	-715.00	0.00	4.50	-4.50	4.50	4.50	0.00
7 JULIO	17,601.50	13,187.50	4,414.00	28,675.00	43,615.00	-14,940.00	22,689.50	6,844.00	14,855.50	7.50	7.50	0.00	4,282.00	5,327.50	-1,035.50	0.00	4.50	-4.50	4.50	4.50	0.00
8 AGOSTO	16,435.50	12,678.00	3,757.00	27,212.50	45,380.50	-18,168.00	21,819.00	8,531.50	13,287.50	7.50	8.00	-0.50	3,959.50	4,490.00	-430.50	0.00	4.50	-4.50	4.50	4.50	0.00
9 SEPTIEMBRE	14,087.50	11,054.50	3,033.00	27,896.50	45,421.50	-17,525.00	22,300.50	7,812.00	14,488.50	7.50	7.50	0.00	3,698.00	3,995.50	-297.50	3.00	4.50	-1.50	4.50	4.50	0.00
10 OCTUBRE	9,774.00	0.00	9,774.00	27,727.00	47,246.00	-19,519.00	22,407.50	0.00	22,467.50	7.00	0.00	7.00	3,506.00	3,029.00	477.00	4.50	4.50	0.00	4.50	4.50	0.00
11 NOVIEMBRE	10,701.00			27,677.00			16,326.50			7.50			2,895.00			4.50			4.50	4.50	0.00
12 DICIEMBRE	15,491.00			17,824.50			17,875.50			8.00			3,645.00			4.50			4.00		0.50
TOTAL S/.	226,408.50	197,275.00	4,889.50	322,802.50	328,653.00	-50,752.00	262,607.00	152,416.50	75,988.50	1,063.00	68.50	979.00	67,315.50	61,163.00	-10,387.50	15.50	44.50	-37.00	52.50	44.50	-0.50

INMUEBLES	JR. LAMPA PISO 8																				
	2013 S/.	2014 S/.	VARIACION DEL CONSUMO S/.	2013 S/.	2014 S/.	VARIACION DEL CONSUMO S/.	2013 S/.	2014 S/.	VARIACION DEL CONSUMO S/.	2013 S/.	2014 S/.	VARIACION DEL CONSUMO S/.	2013 S/.	2014 S/.	VARIACION DEL CONSUMO S/.	2013 S/.	2014 S/.	VARIACION DEL CONSUMO S/.	2013 S/.	2014 S/.	VARIACION DEL CONSUMO S/.
1 ENERO	167.00	540.00	-373.00	410.50	376.00	34.50	98.50	15.00	83.50	0.00	4.50	-4.50	50.00	992.00	-942.00	359.00	287.00	-28.00	355.50	609.50	-154.00
2 FEBRERO	176.50	521.50	-345.00	388.00	335.50	52.50	34.00	17.50	16.50	0.00	4.00	-4.00	52.00	1,012.00	-960.00	314.60	329.50	-15.00	331.50	634.00	-202.50
3 MARZO	1,832.50	646.50	1,186.00	377.50	395.60	-17.50	69.50	18.50	51.00	0.00	4.50	-4.50	2,067.00	884.00	1,183.00	306.50	288.50	18.00	333.00	569.50	-236.50
4 ABRIL	677.50	839.50	-162.00	340.50	468.00	-127.50	102.50	48.00	54.50	0.00	4.50	-4.50	373.00	783.00	-420.00	288.50	375.50	-89.00	317.00	634.00	-317.00
5 MAYO	631.00	759.50	-128.50	397.50	390.00	7.50	181.50	40.50	141.00	0.00	4.50	-4.50	546.50	688.50	-143.00	319.00	355.00	-36.00	361.00	596.00	-215.00
6 JUNIO	829.50	783.00	46.50	411.60	411.00	0.60	172.50	36.50	136.00	0.00	4.50	-4.50	494.50	728.00	-233.50	357.50	372.50	-15.00	388.50	618.50	-228.00
7 JULIO	708.50	788.00	-79.50	365.50	438.50	-73.00	47.50	38.00	9.50	0.00	4.00	-4.00	369.50	508.50	-139.00	349.00	370.50	-21.50	324.50	617.00	-282.50
8 AGOSTO	937.00	772.00	165.00	432.50	297.00	135.50	23.50	38.50	-16.00	0.00	4.50	-4.50	697.00	824.00	-72.50	386.50	374.00	12.50	415.50	310.50	105.00
9 SEPTIEMBRE	926.50	840.00	86.50	411.50	18.00	393.50	33.00	46.50	-13.50	2.00	4.50	-2.50	731.50	471.00	260.50	400.00	301.00	99.00	439.50	194.00	245.50
10 OCTUBRE	776.50	1,962.00	-2,185.50	342.50	4.50	338.00	34.50	208.50	-174.00	4.00	4.50	-0.50	653.00	304.50	248.50	354.50	370.50	-16.00	405.50	4.50	402.00
11 NOVIEMBRE	785.00			392.00			38.50			4.50			801.00			410.50			579.50		
12 DICIEMBRE	564.50			343.00			9.50			4.50			882.00			311.00			528.00		
TOTAL S/.	9,011.00	7,532.00	1,279.50	4,612.50	3,103.50	744.00	845.00	508.50	282.50	15.00	44.00	-38.00	7,617.00	7,005.00	-1,071.00	4,164.50	3,624.00	-91.00	4,800.00	4,585.50	-893.00

INMUEBLES	JR. LAMPA PISO 8																				
	2013 S/.	2014 S/.	VARIACION DEL CONSUMO S/.	2013 S/.	2014 S/.	VARIACION DEL CONSUMO S/.	2013 S/.	2014 S/.	VARIACION DEL CONSUMO S/.	2013 S/.	2014 S/.	VARIACION DEL CONSUMO S/.	2013 S/.	2014 S/.	VARIACION DEL CONSUMO S/.	2013 S/.	2014 S/.	VARIACION DEL CONSUMO S/.	2013 S/.	2014 S/.	VARIACION DEL CONSUMO S/.
1 ENERO	150.00	293.00	-143.00	173.50	277.50	-104.00	780.50	764.00	16.50	361.00	455.50	-94.50	503.00	519.50	-16.50	4.50	4.50	0.00	4.50	4.50	0.00
2 FEBRERO	136.00	317.00	-181.00	177.50	302.50	-125.00	807.00	739.50	67.50	424.50	434.50	-10.00	469.50	476.50	-6.00	4.00	4.00	0.00	5.50	4.50	1.00
3 MARZO	144.00	344.00	-200.00	174.00	328.50	-154.50	869.50	779.50	90.00	390.50	484.00	-93.50	416.50	519.50	-104.00	4.50	4.50	0.00	4.50	4.00	0.50
4 ABRIL	134.50	387.50	-253.00	160.00	378.00	-218.00	721.50	837.00	-115.50	372.00	532.00	-160.00	434.50	527.00	-92.50	4.00	4.50	-0.50	4.00	4.00	-0.50
5 MAYO	145.00	378.00	-234.00	198.50	382.50	-184.00	829.00	782.50	46.50	495.00	482.50	12.50	534.50	514.00	20.50	4.50	4.00	0.50	4.50	4.50	0.00
6 JUNIO	134.00	388.50	-254.50	203.00	407.00	-204.00	814.00	783.00	31.00	483.00	476.00	7.00	653.00	581.50	-71.50	4.00	4.50	-0.50	4.00	4.00	0.00
7 JULIO	105.00	366.00	-261.00	168.00	372.00	-204.00	886.50	764.00	122.50	392.50	433.50	-41.00	510.00	578.50	-68.50	4.50	4.50	0.00	4.50	4.50	0.00
8 AGOSTO	210.00	317.00	-107.00	256.00	269.50	-13.50	777.00	628.00	149.00	491.50	306.50	185.00	574.00	374.00	200.00	4.00	4.50	-0.50	4.50	4.50	0.00
9 SEPTIEMBRE	239.00	274.50	-35.50	261.50	184.50	77.00	782.50	717.50	65.00	484.50	423.50	61.00	569.50	479.00	90.50	4.50	4.00	0.50	4.00	4.50	-0.50
10 OCTUBRE	232.50	5.00	227.50	231.00	5.00	226.00	693.00	0.00	693.00	386.00	0.00	386.00	462.00	0.00	462.00	4.50	4.50	0.00	4.50	4.00	0.50
11 NOVIEMBRE	383.00			356.50			795.00			443.00			564.00			4.00			4.50		
12 DICIEMBRE	342.00			322.50			688.00			388.50			497.00			4.50			4.00		
TOTAL S/.	2,385.00	3,083.00	-1,453.00	2,472.00	2,889.00	-896.00	8,263.50	6,796.00	975.50	6,092.00	4,007.00	2,63.50	6,096.50	4,569.50	466.00	61.50	43.50	53.00	63.00	43.50	1.00



**CONSUMO DE ENERGIA ELECTRICA 2014
COMPARACION MENSUAL AÑOS 2013 - 2014**

INMUEBLES	LAMPA (UNIV)			LAMPA (UNIV) PISO 2			LAMPA Nº 580			LAMPA 277-2 Y 3 PISO			LAMPA (UNIV) PISO 5			LAMPA (UNIV) PISO 6			LAMPA (UNIV) PISO 6			
	MESES	2013 S/.	2014 S/.	VARIACION DEL CONSUMO S/.	2013 S/.	2014 S/.	VARIACION DEL CONSUMO S/.	2013 S/.	2014 S/.	VARIACION DEL CONSUMO S/.	2013 S/.	2014 S/.	VARIACION DEL CONSUMO S/.	2013 S/.	2014 S/.	VARIACION DEL CONSUMO S/.	2013 S/.	2014 S/.	VARIACION DEL CONSUMO S/.	2013 S/.	2014 S/.	VARIACION DEL CONSUMO S/.
1 ENERO	2,089.50	1,799.50	-290.00	443.00	572.50	-129.50	1,479.50	1,713.50	-243.50	2,431.00	2,296.00	135.00	79.00	65.50	13.50	662.00	793.00	-131.00	4.50	4.50	0.00	0.00
2 FEBRERO	1,914.50	1,604.00	-310.50	397.00	557.50	-160.50	1,493.50	1,770.50	-277.00	2,498.00	2,527.00	-29.00	55.00	4.50	50.50	615.00	646.00	-31.00	4.00	4.00	0.00	0.00
3 MARZO	1,712.00	1,673.50	38.50	414.50	553.50	-139.00	1,811.50	1,852.00	-40.50	2,603.00	2,573.50	29.50	199.00	113.00	86.00	617.00	637.00	-20.00	4.80	4.80	0.00	0.00
4 ABRIL	1,523.00	1,917.50	-394.50	451.00	593.00	-142.00	1,593.00	1,995.50	-402.50	2,510.50	2,798.50	-288.00	4.00	71.00	-67.00	601.00	734.00	-132.50	4.00	4.50	-0.50	-0.50
5 MAYO	1,826.50	1,787.00	39.50	576.50	552.00	24.50	1,493.50	2,220.00	-726.50	2,382.00	2,682.00	-300.00	4.50	80.50	-76.00	666.00	678.50	-12.50	4.00	4.00	0.00	0.00
6 JUNIO	1,966.50	1,714.00	242.50	578.50	574.00	5.50	1,537.00	2,118.50	-581.50	2,396.00	2,598.00	-202.00	58.00	85.50	-28.50	609.00	700.00	-91.00	4.50	4.50	0.00	0.00
7 JULIO	1,969.00	1,475.00	494.00	497.50	560.50	-63.00	1,889.50	2,294.50	-405.00	2,393.00	2,814.00	-421.00	58.50	87.00	-28.50	643.00	721.50	-178.50	4.50	4.50	0.00	0.00
8 AGOSTO	2,190.00	1,730.00	460.00	600.50	400.00	200.50	1,707.50	2,208.50	-501.00	2,296.00	2,710.50	-414.50	73.50	52.00	21.50	639.00	423.50	215.50	4.00	4.50	-0.50	-0.50
9 SEPTIEMBRE	2,278.50	1,576.00	702.50	606.50	614.50	-92.00	1,812.00	2,350.50	-538.50	2,271.50	2,656.00	-384.50	70.50	4.00	66.50	664.50	617.50	47.00	4.50	4.00	0.50	0.50
10 OCTUBRE	2,371.00	1,152.50	1,218.50	523.50	0.00	523.50	1,656.50	2,632.50	-966.00	2,238.00	663.00	1,276.00	62.50	4.50	58.00	570.50	0.00	570.50	4.50	4.50	0.00	0.00
11 NOVIEMBRE	1,867.00			603.50			1,623.50			2,375.50			79.50			712.50			4.00			
12 DICIEMBRE	1,469.00			531.50			1,557.50			2,275.00			61.50			649.50			4.50			
TOTAL S/.	22,276.60	16,339.60	5,937.00	6,724.50	4,877.50	1,847.00	19,065.50	21,156.00	-2,090.50	28,669.50	24,618.60	4,050.90	805.50	568.50	237.00	7,539.50	6,861.00	678.50	51.50	49.50	0.00	-0.50

INMUEBLES	LAMPA (UNIV) PISO 5			LAMPA (UNIV) PISO 6			MIROQUESADA Nº 320			JAVIER PRADO OESTE Nº 1115			CONTRALMIRANTE MORA			CONTADURIA			JR. ZEPITA Nº 431			
	MESES	2013 S/.	2014 S/.	VARIACION DEL CONSUMO S/.	2013 S/.	2014 S/.	VARIACION DEL CONSUMO S/.	2013 S/.	2014 S/.	VARIACION DEL CONSUMO S/.	2013 S/.	2014 S/.	VARIACION DEL CONSUMO S/.	2013 S/.	2014 S/.	VARIACION DEL CONSUMO S/.	2013 S/.	2014 S/.	VARIACION DEL CONSUMO S/.	2013 S/.	2014 S/.	VARIACION DEL CONSUMO S/.
1 ENERO	233.00	233.00	-0.00	119.60	98.00	21.60	13,114.00	14,798.00	-1,684.00	2,447.40	3,355.40	-908.00	88.50	283.60	-195.00	4,217.00	6,910.50	-2,693.50	0.00	0.00	0.00	0.00
2 FEBRERO	217.00	233.00	-16.00	119.50	101.50	18.00	13,462.50	14,261.00	-798.50	2,732.40	3,804.90	-1,072.50	77.50	187.00	-109.50	5,098.00	6,814.50	-3,716.50	0.00	0.00	0.00	0.00
3 MARZO	217.50	221.00	-3.50	104.80	100.00	4.80	14,885.50	15,128.00	-242.50	2,801.40	3,705.78	-904.30	81.00	197.00	-116.00	5,916.50	9,721.00	-3,804.50	0.00	0.00	0.00	0.00
4 ABRIL	227.50	267.00	-39.50	105.00	103.00	2.00	14,102.50	16,459.50	-2,357.00	2,720.30	3,488.20	-767.90	85.50	228.00	-142.50	5,630.00	10,314.00	-4,684.00	0.00	0.00	0.00	0.00
5 MAYO	250.00	209.50	40.50	121.50	97.50	24.00	13,337.00	16,698.00	-3,361.00	2,670.30	3,338.50	-668.20	102.50	248.50	-146.00	5,014.50	8,747.50	-3,733.00	0.00	0.00	0.00	0.00
6 JUNIO	250.50	223.00	27.50	128.00	109.00	19.00	12,665.00	15,781.50	-3,116.50	2,618.20	3,390.60	-772.40	112.00	237.50	-125.50	4,406.50	7,651.60	-3,145.00	0.00	0.00	0.00	0.00
7 JULIO	207.00	246.00	-39.00	100.50	110.50	-10.00	15,737.50	17,806.00	-2,068.50	5,142.00	3,308.20	1,833.80	122.50	225.00	-102.50	4,344.00	7,479.50	-3,135.50	0.00	0.00	0.00	0.00
8 AGOSTO	251.50	150.00	101.50	102.50	74.90	28.50	14,895.50	15,271.50	-376.00	2,555.80	2,818.30	-262.50	128.00	209.50	-81.50	4,314.50	5,462.00	-1,147.50	0.00	0.00	0.00	0.00
9 SEPTIEMBRE	254.00	4.00	250.00	106.00	4.50	101.50	14,505.50	15,513.50	-2,008.00	2,499.40	2,808.70	-309.30	181.50	138.50	48.00	4,220.60	4,695.00	-474.50	0.00	0.00	0.00	0.00
10 OCTUBRE	192.50	4.50	188.00	92.00	4.50	87.50	14,058.00	17,037.00	-2,979.00	2,380.90	2,647.20	-266.30	238.60	136.00	102.60	3,694.00	3,774.50	-80.50	0.00	0.00	0.00	0.00
11 NOVIEMBRE	233.00			111.00			14,569.60			2,605.80			224.60			3,721.50			0.00			
12 DICIEMBRE	217.00			85.50			13,715.00			2,777.20			218.00			5,224.00			0.00			
TOTAL S/.	2,740.50	1,791.00	949.50	1,299.50	804.50	495.00	169,027.00	169,845.00	-818.00	33,751.10	32,766.70	984.40	1,640.00	2,006.50	-366.50	65,701.00	73,470.00	-7,769.00	0.00	0.00	0.00	0.00

INMUEBLES	JR. DIEZ CANSECO Nº 250 - MIRAFLORES			CALLE OMEGA 277 URB. PQUE. IND. CALLAO			BAMBUES ESO. CALLE 7 URB. SIRIUS - LA MOLINA					
	MESES	2013 S/.	2014 S/.	VARIACION DEL CONSUMO S/.	2013 S/.	2014 S/.	VARIACION DEL CONSUMO S/.	2013 S/.	2014 S/.	VARIACION DEL CONSUMO S/.		
1 ENERO	5,165.80	5,739.10	-573.30	3,750.10	4,407.60	-657.50	0.00	0.00	0.00	0.00	646.30	-646.30
2 FEBRERO	5,663.40	5,782.40	-119.00	4,068.30	5,167.00	-1,098.70	0.00	0.00	0.00	0.00	0.00	0.00
3 MARZO	5,620.60	5,794.60	-174.00	3,802.60	5,141.30	-1,338.70	0.00	0.00	0.00	0.00	0.00	0.00
4 ABRIL	5,695.30	5,932.80	-237.50	3,185.40	4,695.10	-1,409.70	0.00	10.50	-10.50	0.00	0.00	0.00
5 MAYO	5,371.80	5,026.30	345.50	2,635.60	3,507.80	-772.20	0.00	72.00	-72.00	0.00	127.10	-127.10
6 JUNIO	5,313.00	6,152.40	-839.40	2,558.80	3,384.10	-825.30	0.00	186.00	-186.00	0.00	151.70	-151.70
7 JULIO	5,444.60	5,706.40	-261.80	2,264.90	2,977.00	-712.10	0.00	680.50	-680.50	0.00	906.30	-906.30
8 AGOSTO	5,614.90	5,644.80	-29.90	1,940.90	2,465.70	-524.80	0.00	745.00	-745.00	0.00	1,830.50	-1,830.50
9 SEPTIEMBRE	5,679.40	6,417.10	-737.70	1,694.50	2,229.80	-535.30	0.00	0.00	0.00	0.00	2,180.30	-2,180.30
10 OCTUBRE	5,661.20	5,538.80	122.40	1,690.30	2,041.40	-351.10	0.00	843.80	-843.80	0.00	892.80	-892.80
11 NOVIEMBRE	5,701.60			1,458.70			0.00			0.00		
12 DICIEMBRE	5,846.40			2,737.70			0.00			0.00		
TOTAL S/.	67,268.00	69,732.70	-2,464.70	31,947.60	36,007.70	-4,060.10	0.00	7,637.60	-7,637.60	0.00	6,735.00	-6,735.00



[Handwritten signature]

INMUEBLES		JR. DIEZ CANSECO Nº 250 - MIRAFLORES							
MESES	AÑO BASE	2013	2014	VARIACIÓN	AÑO BASE	2013	2014	VARIACIÓN	
	2012	S/.	S/.	DEL	2012	S/.	S/.	DEL	
	S/.			CONSUMO	S/.			CONSUMO	
				S/.				S/.	
1	ENERO	5,441.30	5,155.80	5,739.10	-583.30	3,504.00	3,760.10	4,407.60	-657.50
2	FEBRERO	5,546.90	5,563.40	5,762.40	-219.00	4,245.80	4,058.30	5,157.00	-1,092.70
3	MARZO	4,921.60	5,620.60			4,745.00	3,902.60		
4	ABRIL	4,838.60	5,695.30			4,402.90	3,185.40		
5	MAYO	5,277.30	5,371.80			3,502.20	2,835.60		
6	JUNIO	4,978.80	5,313.00			3,321.10	2,558.80		
7	JULIO	5,025.00	5,444.60			3,287.00	2,264.90		
8	AGOSTO	5,102.20	5,614.90			3,003.50	1,840.90		
9	SEPTIEMBRE	4,597.30	5,670.40			2,285.10	1,684.60		
10	OCTUBRE	4,978.30	5,561.20			1,662.00	1,560.30		
11	NOVIEMBRE	5,075.40	5,701.60			2,432.60	1,458.70		
12	DICIEMBRE	5,016.50	6,346.40			3,036.40	2,737.70		
TOTAL S/.		61,101.30	67,268.00		-602.30	39,478.40	31,947.80		-1,756.20



[Handwritten signature]