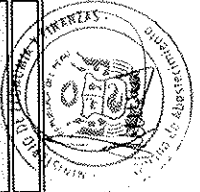


CONSUMO DE AGUA POTABLE - 2012

PERIODO		DETALLE DE CONSUMO				DETALLE DE CONSUMO		DETALLE DE CONSUMO		
		CONSUMO DE AGUA m ³	IMPORTE S/.	TIPO DE TARIFA	TIPO DE FACTURACION	Nº DE TRABAJADORES	CONSUMO DE AGUA m ³	IMPORTE S/.	TIPO DE TARIFA	TIPO DE FACTURACION
ENERO		2162	8,425.41	ESTATAL	LECTURA	2	120	472.31	ESTATAL	LECTURA
FEBRERO		2023	7,891.71	ESTATAL	LECTURA	2	158	620.54	ESTATAL	LECTURA
MARZO		1963	7,651.43	ESTATAL	LECTURA	2	135	530.65	ESTATAL	LECTURA
ABRIL		2069	8,063.70	ESTATAL	LECTURA	2	119	468.42	ESTATAL	LECTURA
MAYO		1921	7,555.75	ESTATAL	LECTURA	2	125	496.31	ESTATAL	LECTURA
JUNIO		1962	7,884.23	ESTATAL	LECTURA	2	111	450.84	ESTATAL	LECTURA
JULIO		1932	7,763.94	ESTATAL	LECTURA	6	111	450.84	ESTATAL	LECTURA
AGOSTO		2004	8,202.77	ESTATAL	LECTURA	6	152	626.63	ESTATAL	LECTURA
SEPTIEMBRE		1940	7,983.73	ESTATAL	LECTURA	6	129	535.50	ESTATAL	LECTURA
OCTUBRE		1982	8,156.20	ESTATAL	LECTURA	3	168	695.65	ESTATAL	LECTURA
NOVIEMBRE		2029	8,349.19	ESTATAL	LECTURA	3	144	597.00	ESTATAL	LECTURA
DICIEMBRE										
TOTAL S/.		21987	87,928.06	ESTATAL	LECTURA		1472	5,944.69	ESTATAL	LECTURA

PERIODO		DETALLE DE CONSUMO				DETALLE DE CONSUMO		DETALLE DE CONSUMO		
		CONSUMO DE AGUA m ³	IMPORTE S/.	TIPO DE TARIFA	TIPO DE FACTURACION	Nº DE TRABAJADORES	CONSUMO DE AGUA m ³	IMPORTE S/.	TIPO DE TARIFA	TIPO DE FACTURACION
ENERO		55	219.50	ESTATAL	LECTURA	130	219	862.93	ESTATAL	LECTURA
FEBRERO		50	200.27	ESTATAL	LECTURA	130	211	832.57	ESTATAL	LECTURA
MARZO		50	200.06	ESTATAL	LECTURA	128	175	691.81	ESTATAL	LECTURA
ABRIL		57	227.28	ESTATAL	LECTURA	130	160	633.48	ESTATAL	LECTURA
MAYO		54	217.69	ESTATAL	LECTURA	130	183	729.69	ESTATAL	LECTURA
JUNIO		49	202.25	ESTATAL	LECTURA	130	181	737.29	ESTATAL	LECTURA
JULIO		44	182.19	ESTATAL	LECTURA	132	193	785.41	ESTATAL	LECTURA
AGOSTO		39	165.06	ESTATAL	LECTURA	134	187	775.35	ESTATAL	LECTURA
SEPTIEMBRE		36	153.60	ESTATAL	LECTURA	135	193	804.08	ESTATAL	LECTURA
OCTUBRE		48	202.88	ESTATAL	LECTURA	130	207	861.57	ESTATAL	LECTURA
NOVIEMBRE		57	239.84	ESTATAL	LECTURA	130	235	976.54	ESTATAL	LECTURA
DICIEMBRE										
TOTAL S/.		539	2,210.62	ESTATAL	LECTURA		2144	8,690.72	ESTATAL	LECTURA

PERIODO		DETALLE DE CONSUMO				DETALLE DE CONSUMO		DETALLE DE CONSUMO		
		CONSUMO DE AGUA m ³	IMPORTE S/.	TIPO DE TARIFA	TIPO DE FACTURACION	Nº DE TRABAJADORES	CONSUMO DE AGUA m ³	IMPORTE S/.	TIPO DE TARIFA	TIPO DE FACTURACION
ENERO		55	219.50	ESTATAL	LECTURA	130	219	862.93	ESTATAL	LECTURA
FEBRERO		50	200.27	ESTATAL	LECTURA	130	211	832.57	ESTATAL	LECTURA
MARZO		50	200.06	ESTATAL	LECTURA	128	175	691.81	ESTATAL	LECTURA
ABRIL		57	227.28	ESTATAL	LECTURA	130	160	633.48	ESTATAL	LECTURA
MAYO		54	217.69	ESTATAL	LECTURA	130	183	729.69	ESTATAL	LECTURA
JUNIO		49	202.25	ESTATAL	LECTURA	130	181	737.29	ESTATAL	LECTURA
JULIO		44	182.19	ESTATAL	LECTURA	132	193	785.41	ESTATAL	LECTURA
AGOSTO		39	165.06	ESTATAL	LECTURA	134	187	775.35	ESTATAL	LECTURA
SEPTIEMBRE		36	153.60	ESTATAL	LECTURA	135	193	804.08	ESTATAL	LECTURA
OCTUBRE		48	202.88	ESTATAL	LECTURA	130	207	861.57	ESTATAL	LECTURA
NOVIEMBRE		57	239.84	ESTATAL	LECTURA	130	235	976.54	ESTATAL	LECTURA
DICIEMBRE										
TOTAL S/.		539	2,210.62	ESTATAL	LECTURA		2144	8,690.72	ESTATAL	LECTURA



CONSUMO DE AGUA POTABLE - 2012

PERIODO		N° DE TRABAJADORES	DETALLE DE CONSUMO				N° DE TRABAJADORES	DETALLE DE CONSUMO			
			CONSUMO DE AGUA m ³	IMPORTE S/.	TIPO DE TARIFA	TIPO DE FACTURACION		CONSUMO DE AGUA m ³	IMPORTE S/.	TIPO DE TARIFA	TIPO DE FACTURACION
ENERO		6	50	352.75	ESTATAL	LECTURA	0	5.59	ESTATAL	LECTURA	
FEBRERO		6	52	367.41	ESTATAL	LECTURA	0	5.59	ESTATAL	LECTURA	
MARZO		6	59	415.24	ESTATAL	LECTURA	0	5.59	ESTATAL	LECTURA	
ABRIL		6	59	415.24	ESTATAL	LECTURA	0	5.59	ESTATAL	LECTURA	
MAYO		6	0	0.00	ESTATAL	LECTURA	0	5.59	ESTATAL	LECTURA	
JUNIO		6	0	0.00	ESTATAL	LECTURA	0	5.77	ESTATAL	LECTURA	
JULIO		6	0	0.00	ESTATAL	LECTURA	0	5.77	ESTATAL	LECTURA	
AGOSTO		6	0	0.00	ESTATAL	LECTURA	0	5.77	ESTATAL	LECTURA	
SEPTIEMBRE		6	0	0.00	ESTATAL	LECTURA	0	5.77	ESTATAL	LECTURA	
OCTUBRE		2	0	0.00	ESTATAL	LECTURA	0	5.77	ESTATAL	LECTURA	
NOVIEMBRE		2	0	0.00	ESTATAL	LECTURA	0	5.59	ESTATAL	LECTURA	
TOTAL S/.			220	1,550.64		LECTURA	0	62.39	ESTATAL	LECTURA	

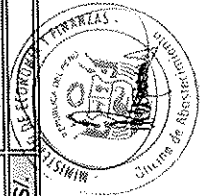
JR. ZEPITA 431

AV. CONTRALMIRANTE MORA - CALLAO

PERIODO		N° DE TRABAJADORES	DETALLE DE CONSUMO				N° DE TRABAJADORES	DETALLE DE CONSUMO			
			CONSUMO DE AGUA m ³	IMPORTE S/.	TIPO DE TARIFA	TIPO DE FACTURACION		CONSUMO DE AGUA m ³	IMPORTE S/.	TIPO DE TARIFA	TIPO DE FACTURACION
ENERO		72	128	503.42	ESTATAL	LECTURA	124	608.43	ESTATAL	LECTURA	
FEBRERO		72	510	1989.63	ESTATAL	LECTURA	115	535.31	ESTATAL	LECTURA	
MARZO		72	403	1572.98	ESTATAL	LECTURA	130	503.42	ESTATAL	LECTURA	
ABRIL		72	207	810.67	ESTATAL	LECTURA	130	767.88	ESTATAL	LECTURA	
MAYO		72	0	821.28	ESTATAL	LECTURA	130	593.62	ESTATAL	LECTURA	
JUNIO		72	0	388.69	ESTATAL	LECTURA	135	727.51	ESTATAL	LECTURA	
JULIO		72	69	282.44	ESTATAL	LECTURA	135	771.61	ESTATAL	LECTURA	
AGOSTO		72	86	357.53	ESTATAL	LECTURA	135	878.58	ESTATAL	LECTURA	
SEPTIEMBRE		72	119	494.43	ESTATAL	LECTURA	129	798.31	ESTATAL	LECTURA	
OCTUBRE		73	109	454.08	ESTATAL	LECTURA	129	841.10	ESTATAL	LECTURA	
NOVIEMBRE		76	166	0.00	ESTATAL	LECTURA	136	784.61	ESTATAL	LECTURA	
TOTAL S/.			1797	7,675.15	ESTATAL	LECTURA	1937	7,810.38	ESTATAL	LECTURA	

JAVIER PRADO OESTE N° 1115 - SAN ISIDRO

AV. DIEZ CANSECO 250 - MIRAFLORES



8

CONSUMO DE ENERGÍA - 2012

JR. LAMPA 255-277- JR. JUNIN		JR. LAMPA 274 - COCHERA				AV. CONTRALMT. MORA 301 - CALLAO						
PERIODO	SUB TOTAL DEL MES (S/.)	DETALLE DE CONSUMO (Kw.h)			SUB TOTAL DEL MES (S/.)	DETALLE DE CONSUMO (Kw.h)			SUB TOTAL DEL MES (S/.)	DETALLE DE CONSUMO (Kw.h)		
		HORA PUNTA	FUERA DE PUNTA	TIPO DE TARIFA		HORA PUNTA	FUERA DE PUNTA	TIPO DE TARIFA		HORA PUNTA	FUERA DE PUNTA	TIPO DE TARIFA
ENERO	82,941.50	25889.51	146759.04	ESTATAL	251.00	0.00	552.00	ESTATAL	79.50	8.00	19.20	ESTATAL
FEBRERO	89,207.50	25404.60	149545.20	ESTATAL	283.50	0.00	622.00	ESTATAL	79.50	7.20	22.00	ESTATAL
MARZO	95,208.50	30817.40	181118.60	ESTATAL	294.50	0.00	637.00	ESTATAL	62.00	8.40	19.20	ESTATAL
ABRIL	100,329.00	27662.60	171408.80	ESTATAL	301.50	0.00	636.00	ESTATAL	96.50	8.80	33.20	ESTATAL
MAYO	90,312.00	24246.80	142467.80	ESTATAL	313.50	0.00	681.00	ESTATAL	76.50	9.60	30.00	ESTATAL
JUNIO	82,296.00	22093.60	117671.20	ESTATAL	370.00	0.00	823.00	ESTATAL	76.00	8.80	31.20	ESTATAL
JULIO	80,238.00	20988.20	115736.40	ESTATAL	401.50	0.00	897.00	ESTATAL	82.50	17.20	42.80	ESTATAL
AGOSTO	78,894.50	20795.80	111337.40	ESTATAL	470.00	0.00	1,027.00	ESTATAL	87.00	30.40	48.40	ESTATAL
SEPTIEMBRE	69,678.50	17123.58	91956.43	ESTATAL	390.00	0.00	872.00	ESTATAL	95.50	29.60	48.00	ESTATAL
OCTUBRE	70,912.00	20531.00	107910.60	ESTATAL	413.50	0.00	921.00	ESTATAL	78.00	27.60	38.40	ESTATAL
NOVIEMBRE	70,041.50	21313.00	114795.80	ESTATAL	407.00	0.00	905.00	ESTATAL	73.00	21.60	28.40	ESTATAL
TOTAL S/.	910,059.00	256846.09	1,449,507.27	ESTATAL	3,896.00	0.00	8,573.00	ESTATAL	886.00	177.20	360.80	ESTATAL

JR. LAMPA 580		JR. MIROQUESADA 320				JR. ZEPITA 431						
PERIODO	SUB TOTAL DEL MES (S/.)	DETALLE DE CONSUMO (Kw.h)			SUB TOTAL DEL MES (S/.)	DETALLE DE CONSUMO (Kw.h)			SUB TOTAL DEL MES (S/.)	DETALLE DE CONSUMO (Kw.h)		
		HORA PUNTA	FUERA DE PUNTA	TIPO DE TARIFA		HORA PUNTA	FUERA DE PUNTA	TIPO DE TARIFA		HORA PUNTA	FUERA DE PUNTA	TIPO DE TARIFA
ENERO	1,889.00	414.00	2,658.00	ESTATAL	12,812.00	8,158.60	38,940.40	ESTATAL	908.00	0.00	2,101.00	ESTATAL
FEBRERO	1,880.00	420.00	2,520.00	ESTATAL	12,812.50	7,618.40	36,975.30	ESTATAL	882.50	0.00	2,001.00	ESTATAL
MARZO	1,937.00	468.00	2,730.00	ESTATAL	14,723.00	8,743.80	43,717.70	ESTATAL	810.00	0.00	1,798.00	ESTATAL
ABRIL	1,911.50	462.00	2,628.00	ESTATAL	14,087.50	7,830.60	41,550.50	ESTATAL	737.00	0.00	1,593.00	ESTATAL
MAYO	1,790.50	420.00	2,508.00	ESTATAL	13,282.50	7,968.20	40,710.10	ESTATAL	0.00	0.00	0.00	ESTATAL
JUNIO	1,639.50	414.00	2,376.00	ESTATAL	11,635.00	7,247.60	34,089.60	ESTATAL	0.00	0.00	0.00	ESTATAL
JULIO	1,585.50	402.00	2,130.00	ESTATAL	11,746.50	7,170.40	34,695.40	ESTATAL	0.00	0.00	0.00	ESTATAL
AGOSTO	1,525.50	414.00	2,040.00	ESTATAL	12,026.50	7,244.90	35,673.50	ESTATAL	0.00	0.00	0.00	ESTATAL
SEPTIEMBRE	1,477.50	348.00	1,890.00	ESTATAL	11,036.50	6,574.00	32,342.10	ESTATAL	0.00	0.00	0.00	ESTATAL
OCTUBRE	1,467.50	330.00	1,938.00	ESTATAL	12,203.50	7,525.80	37,315.00	ESTATAL	0.00	0.00	0.00	ESTATAL
NOVIEMBRE	1,515.00	402.00	1,920.00	ESTATAL	12,414.00	7,331.60	35,418.00	ESTATAL	0.00	0.00	0.00	ESTATAL
TOTAL S/.	18,618.50	4494.00	25338.00	ESTATAL	138,779.50	83413.90	411427.60	ESTATAL	3,337.50	0.00	7,493.00	ESTATAL



9

CONSUMO DE ENERGÍA - 2012

DIEZ CANSECO 250 - MIRAFLORES				JAVIER PRADO OESTE 1115 - SAN ISIDRO				JR. LAMPA 288 - EDIFICIO NAKO				
PERIODO	SUB TOTAL DEL MES (S/.)	DETALLE DE CONSUMO (Kw.h)			SUB TOTAL DEL MES (S/.)	DETALLE DE CONSUMO (Kw.h)			SUB TOTAL DEL MES (S/.)	DETALLE DE CONSUMO (Kw.h)		
		HORA PUNTA	FUERA DE PUNTA	TIPO DE TARIFA		HORA PUNTA	FUERA DE PUNTA	TIPO DE TARIFA		HORA PUNTA	FUERA DE PUNTA	TIPO DE TARIFA
ENERO	8,945.30	3,250.00	14,780.00	ESTATAL	4,422.20	989.00	4,164.00	ESTATAL	-	-	ESTATAL	
FEBRERO	9,792.70	3,620.00	15,540.00	ESTATAL	2,329.30	1,013.00	4,370.00	ESTATAL	-	-	ESTATAL	
MARZO	9,667.50	3,600.00	16,380.00	ESTATAL	2,411.80	987.00	4,311.00	ESTATAL	-	-	ESTATAL	
ABRIL	9,241.50	3,280.00	15,400.00	ESTATAL	4,838.60	2,180.00	9,350.00	ESTATAL	124.00	229.00	ESTATAL	
MAYO	8,779.50	3,100.00	12,740.00	ESTATAL	5,277.30	2,380.00	9,390.00	ESTATAL	355.50	697.00	ESTATAL	
JUNIO	8,299.90	3,030.00	12,960.00	ESTATAL	4,978.80	2,460.00	9,990.00	ESTATAL	-	-	ESTATAL	
JULIO	8,312.90	3,000.00	12,910.00	ESTATAL	2,282.70	976.00	3,920.00	ESTATAL	670.50	1,417.00	ESTATAL	
AGOSTO	8,105.70	2,860.00	12,370.00	ESTATAL	2,346.60	1,021.00	4,127.00	ESTATAL	661.00	1,420.00	ESTATAL	
SEPTIEMBRE	7,182.46	2,570.00	10,880.00	ESTATAL	2,248.10	950.00	3,637.00	ESTATAL	805.00	1,721.00	ESTATAL	
OCTUBRE	6,640.30	2,690.00	10,760.00	ESTATAL	2,249.90	981.00	3,799.00	ESTATAL	975.50	2,121.00	ESTATAL	
NOVIEMBRE	7,507.90	3,160.00	13,520.00	ESTATAL	2,370.00	1,007.00	4,020.00	ESTATAL	1,949.50	2,095.00	ESTATAL	
DICIEMBRE												
TOTAL S/.	92,475.66	34,160.00	148,240.00	ESTATAL	35,735.30	14944.00	61,278.00	ESTATAL	5,541.00	9,700.00	ESTATAL	



PAPEL BOND

PERIODO	JR. LAMPA NROS 255-277- JR. JUNIN N° 319				JR. MIROQUESADA N° 320				AV. BENAVIDES N° 395 4° PISO - MIRALORES				DIEZ CANSECO N° 250 - MIRALORES				JAVIER PRADO OESTE N° 1115 - SAN ISIDRO			
	CANTIDAD	U.MEDIDA	NUUEVOS SOLES (S/.)	NUUEVOS SOLES (S/.)	CANTIDAD	U.MEDIDA	NUUEVOS SOLES (S/.)	NUUEVOS SOLES (S/.)	CANTIDAD	U.MEDIDA	NUUEVOS SOLES (S/.)	NUUEVOS SOLES (S/.)	CANTIDAD	U.MEDIDA	NUUEVOS SOLES (S/.)	NUUEVOS SOLES (S/.)	CANTIDAD	U.MEDIDA	NUUEVOS SOLES (S/.)	NUUEVOS SOLES (S/.)
ENERO	1,523,000	RESMA	22,375,740	10,000	RESMA	215,900	0,000	0,000	RESMA	0,000	0,000	0,000	RESMA	0,000	0,000	0,000	RESMA	0,000	0,000	
FEBRERO	3,535,000	RESMA	19,942,320	600,000	RESMA	7,134,000	2,134,000	426,040	RESMA	36,000	0,000	0,000	RESMA	0,000	0,000	0,000	RESMA	0,000	0,000	
MARZO	1,881,000	RESMA	20,077,750	76,000	RESMA	309,140	0,000	0,000	RESMA	0,000	0,000	0,000	RESMA	0,000	0,000	0,000	RESMA	0,000	0,000	
ABRIL	1,487,000	RESMA	17,651,200	12,000	RESMA	142,680	0,000	0,000	RESMA	0,000	0,000	0,000	RESMA	0,000	0,000	0,000	RESMA	0,000	0,000	
MAYO	574,000	RESMA	6,855,300	0,000	RESMA	0,000	0,000	0,000	RESMA	40,000	0,000	0,000	RESMA	0,000	0,000	0,000	RESMA	0,000	0,000	
JUNIO	1,632,000	RESMA	76,945,700	14,000	RESMA	246,460	0,000	0,000	RESMA	0,000	0,000	0,000	RESMA	0,000	0,000	0,000	RESMA	0,000	0,000	
JULIO	1,440,000	RESMA	15,646,400	0,000	RESMA	0,000	0,000	0,000	RESMA	0,000	0,000	0,000	RESMA	0,000	0,000	0,000	RESMA	0,000	0,000	
AGOSTO	1,113,000	RESMA	11,780,120	12,000	RESMA	126,000	0,000	0,000	RESMA	36,000	0,000	0,000	RESMA	0,000	0,000	0,000	RESMA	0,000	0,000	
SEPTIEMBRE	1,120,000	RESMA	22,727,380	0,000	RESMA	0,000	0,000	0,000	RESMA	36,000	0,000	0,000	RESMA	0,000	0,000	0,000	RESMA	0,000	0,000	
OCTUBRE	2,586,000	RESMA	27,285,000	14,000	RESMA	147,000	0,000	0,000	RESMA	40,000	0,000	0,000	RESMA	0,000	0,000	0,000	RESMA	0,000	0,000	
NOVIEMBRE	2,737,000	RESMA	27,416,700	48,000	RESMA	473,760	0,000	0,000	RESMA	40,000	0,000	0,000	RESMA	0,000	0,000	0,000	RESMA	0,000	0,000	
DECIEMBRE																				

OTROS PAPELES Y SOBRES

PERIODO	JR. LAMPA NROS 255-277- JR. JUNIN N° 319				JR. MIROQUESADA N° 320				AV. BENAVIDES N° 395 4° PISO - MIRALORES				DIEZ CANSECO N° 250 - MIRALORES				JAVIER PRADO OESTE N° 1115 - SAN ISIDRO				
	KILOS	NUUEVOS SOLES (S/.)	KILOS	NUUEVOS SOLES (S/.)	NUUEVOS SOLES (S/.)	KILOS	NUUEVOS SOLES (S/.)	NUUEVOS SOLES (S/.)	KILOS	NUUEVOS SOLES (S/.)	NUUEVOS SOLES (S/.)	KILOS	NUUEVOS SOLES (S/.)	NUUEVOS SOLES (S/.)	KILOS	NUUEVOS SOLES (S/.)	NUUEVOS SOLES (S/.)	KILOS	NUUEVOS SOLES (S/.)	NUUEVOS SOLES (S/.)	
ENERO	94,600	490,960	0,000	0,000	0,000	0,000	0,000	0,000	0,000	0,000	0,000	0,000	0,000	0,000	0,000	0,000	0,000	0,000	0,000	0,000	
FEBRERO	542,700	1,630,440	162,800	2,957,450	7,800	35,640	0,000	0,000	0,000	0,000	0,000	0,000	0,000	0,000	0,000	0,000	0,000	0,000	0,000	0,000	
MARZO	257,500	1,716,310	0,000	0,000	6,316	70,400	0,000	0,000	0,000	0,000	0,000	0,000	0,000	0,000	0,000	0,000	0,000	0,000	0,000	0,000	
ABRIL	572,000	1,036,440	0,000	0,000	0,000	0,000	0,000	0,000	0,000	0,000	0,000	0,000	0,000	0,000	0,000	0,000	0,000	0,000	0,000	0,000	
MAYO	100,180	155,960	0,000	0,000	0,000	0,000	0,000	0,000	0,000	0,000	0,000	0,000	0,000	0,000	0,000	0,000	0,000	0,000	0,000	0,000	
JUNIO	171,420	285,790	0,000	0,000	0,000	0,000	0,000	0,000	0,000	0,000	0,000	0,000	0,000	0,000	0,000	0,000	0,000	0,000	0,000	0,000	
JULIO	44,128,500	77,675,000	0,000	0,000	0,000	0,000	0,000	0,000	0,000	0,000	0,000	0,000	0,000	0,000	0,000	0,000	0,000	0,000	0,000	0,000	
AGOSTO	356,754	656,580	0,000	0,000	3,386	6,300	0,000	0,000	0,000	0,000	0,000	0,000	0,000	0,000	0,000	0,000	0,000	0,000	0,000	0,000	
SEPTIEMBRE	353,800	957,600	0,000	0,000	0,000	0,000	0,000	0,000	0,000	0,000	0,000	0,000	0,000	0,000	0,000	0,000	0,000	0,000	0,000	0,000	
OCTUBRE	1,802,700	10,449,380	0,000	0,000	27,000	31,500	0,000	0,000	0,000	0,000	0,000	0,000	0,000	0,000	0,000	0,000	0,000	0,000	0,000	0,000	
NOVIEMBRE	4,736,375	25,199,600	3,200	34,610	5,400	6,300	0,000	0,000	0,000	0,000	0,000	0,000	0,000	0,000	0,000	0,000	0,000	0,000	0,000	0,000	
DECIEMBRE																					

CARTUCHOS DE IMPRESORAS Y TONERS


PERIODO	JR. LAMPA NROS 255-277- JR. JUNIN N° 319				JR. MIROQUESADA N° 320				AV. BENAVIDES 395 4° PISO - MIRALORES				DIEZ CANSECO 250 - MIRALORES				JAVIER PRADO OESTE 1115 - SAN ISIDRO				
	UNIDADES	NUUEVOS SOLES (S/.)	UNIDADES	NUUEVOS SOLES (S/.)	UNIDADES	NUUEVOS SOLES (S/.)	UNIDADES	NUUEVOS SOLES (S/.)	UNIDADES	NUUEVOS SOLES (S/.)	UNIDADES	NUUEVOS SOLES (S/.)	UNIDADES	NUUEVOS SOLES (S/.)	UNIDADES	NUUEVOS SOLES (S/.)	UNIDADES	NUUEVOS SOLES (S/.)	UNIDADES	NUUEVOS SOLES (S/.)	
ENERO	40,000	17,072,530	0,000	0,000	0,000	0,000	0,000	0,000	0,000	0,000	0,000	0,000	0,000	0,000	0,000	0,000	0,000	0,000	0,000	0,000	
FEBRERO	61,000	23,472,540	0,000	2,957,790	1,000	523,320	0,000	0,000	0,000	0,000	0,000	0,000	0,000	0,000	0,000	0,000	0,000	0,000	0,000	0,000	
MARZO	176,000	44,062,100	0,000	513,970	0,000	256,960	0,000	0,000	0,000	0,000	0,000	0,000	0,000	0,000	0,000	0,000	0,000	0,000	0,000	0,000	
ABRIL	113,000	34,636,280	0,000	0,000	0,000	0,000	0,000	0,000	0,000	0,000	0,000	0,000	0,000	0,000	0,000	0,000	0,000	0,000	0,000	0,000	
MAYO	69,000	17,435,520	0,000	0,000	0,000	0,000	0,000	0,000	0,000	0,000	0,000	0,000	0,000	0,000	0,000	0,000	0,000	0,000	0,000	0,000	
JUNIO	31,000	15,128,690	0,000	808,000	0,000	0,000	0,000	0,000	0,000	0,000	0,000	0,000	0,000	0,000	0,000	0,000	0,000	0,000	0,000	0,000	
JULIO	1,461,000	427,885,910	0,000	0,000	0,000	0,000	0,000	0,000	0,000	0,000	0,000	0,000	0,000	0,000	0,000	0,000	0,000	0,000	0,000	0,000	
AGOSTO	43,000	15,641,080	0,000	0,000	0,000	0,000	0,000	0,000	0,000	0,000	0,000	0,000	0,000	0,000	0,000	0,000	0,000	0,000	0,000	0,000	
SEPTIEMBRE	49,000	24,682,890	0,000	0,000	0,000	0,000	0,000	0,000	0,000	0,000	0,000	0,000	0,000	0,000	0,000	0,000	0,000	0,000	0,000	0,000	
OCTUBRE	32,000	23,096,960	0,000	0,000	0,000	0,000	0,000	0,000	0,000	0,000	0,000	0,000	0,000	0,000	0,000	0,000	0,000	0,000	0,000	0,000	
NOVIEMBRE	66,000	24,136,530	4,000	215,450	0,000	0,000	0,000	0,000	0,000	0,000	0,000	0,000	0,000	0,000	0,000	0,000	0,000	0,000	0,000	0,000	
DECIEMBRE																					



CONSUMO DE COMBUSTIBLES

PROCESO 2012


PERIODO	GASOHOL DE 97 OCTANOS		GASOLINA DE 95 OCTANOS		GASOHOL DE 90 OCTANOS		GASOHOL DE 84 OCTANOS	
	JR. LAMPA NROS 255-277- JR. JUNIN N° 319	NUEVOS SOLES (S/.)	JR. LAMPA NROS 255-277- JR. JUNIN N° 319	NUEVOS SOLES (S/.)	JR. LAMPA NROS 255-277- JR. JUNIN N° 319	NUEVOS SOLES (S/.)	JR. LAMPA NROS 255-277- JR. JUNIN N° 319	NUEVOS SOLES (S/.)
	GLS.		GLS.		GLS.		GLS.	
ENERO	1,078.404	16,437.142	0.000	0.000	30.000	401.760	24.000	323.040
FEBRERO	830.942	13,227.480	0.000	0.000	18.000	243.800	10.000	134.600
MARZO	983.920	16,136.149	0.000	0.000	1.500	21.330	0.000	0.000
ABRIL	827.340	14,239.677	0.000	0.000	12.000	171.880	0.000	0.000
MAYO	927.510	14,517.601	0.000	0.000	7.500	111.300	0.000	0.000
JUNIO	921.170	14,245.560	0.000	0.000	6.000	89.040	0.000	0.000
JULIO	850.172	12,496.459	0.000	0.000	12.000	163.934	0.000	0.000
AGOSTO	927.245	14,135.989	0.000	0.000	12.001	163.934	0.000	0.000
SEPTIEMBRE	758.820	12,243.550	0.000	0.000	10.001	143.734	0.000	0.000
OCTUBRE	789.456	12,494.398	0.000	0.000	10.000	138.700	0.000	0.000
NOVIEMBRE	863.718	12,400.082	0.000	0.000	10.000	128.840	0.000	0.000
DICIEMBRE								



CONSUMO DE OTROS COMBUSTIBLES

PROCESO 2012

PERIODO	GAS LICUADO DE PETROLEO (GLP)		GAS NATURAL VEHICULAR		PETROLEO DIESEL B5 S50	
	JR. LAMPA NROS 255-277- JR. JUNIN N° 319	JR. LAMPA NROS 255-277- JR. JUNIN N° 320	JR. LAMPA NROS 255-277- JR. JUNIN N° 320	JR. LAMPA NROS 255-277- JR. JUNIN N° 321		
	LITROS	NUEVOS SOLES (S/.)	M3	NUEVOS SOLES (S/.)	GLS.	NUEVOS SOLES (S/.)
ENERO	0.000	0.000	0.000	0.000	53.788	726.676
FEBRERO	0.000	0.000	0.000	0.000	66.950	910.531
MARZO	0.000	0.000	0.000	0.000	48.250	687.577
ABRIL	0.000	0.000	0.000	0.000	56.230	801.210
MAYO	0.000	0.000	0.000	0.000	72.970	1,047.830
JUNIO	0.000	0.000	0.000	0.000	54.919	772.141
JULIO	0.000	0.000	0.000	0.000	33.581	455.694
AGOSTO	0.000	0.000	0.000	0.000	36.396	504.215
SEPTIEMBRE	0.000	0.000	0.000	0.000	49.982	708.245
OCTUBRE	0.000	0.000	0.000	0.000	58.020	822.143
NOVIEMBRE	0.000	0.000	0.000	0.000	72.696	1,030.102
DICIEMBRE						



PERIODO	PAPELES Y CARTONES			
	JR. LAMPA NROS 255-277- JR. JUNIN N° 319 KILOS	JR. MIROQUESADA N° 320 KILOS	AV. BENAVIDES 395 4° PISO - MIRAFLORES KILOS	JAVIER PRADO OESTE N° 1115 - SAN ISIDRO KILOS
ENERO	82.470.770	362.940	0.000	0.000
FEBRERO	63.379.100	24.594.000	1.454.280	0.000
MARZO	67.562.120	1.040.000	45.000	0.000
ABRIL	60.889.560	480.000	42.708.000	0.000
MAYO	23.100.320	0.000	0.000	0.000
JUNIO	68.428.000	560.000	1.600.000	0.000
JULIO	104.802.810	0.000	0.000	0.000
AGOSTO	45.406.780	0.000	1.452.024	480.000
SEPTIEMBRE	84.517.878	0.953	0.953	0.953
OCTUBRE	105.429.940	0.000	1.633.624	42.749.400
NOVIEMBRE	5.408.680	3.200	9.720	3.616.000
DICIEMBRE				

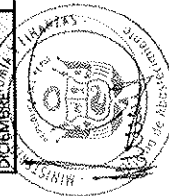
PERIODO	VIDRIOS			
	JR. LAMPA NROS 255-277- JR. JUNIN N° 319 KILOS	JR. MIROQUESADA N° 320 KILOS	AV. BENAVIDES 395 4° PISO - MIRAFLORES KILOS	JAVIER PRADO OESTE N° 1115 - SAN ISIDRO KILOS
ENERO	0.000	0.000	0.000	0.000
FEBRERO	0.000	0.000	0.000	0.000
MARZO	0.000	0.000	0.000	0.000
ABRIL	0.000	0.000	0.000	0.000
MAYO	0.000	0.000	0.000	0.000
JUNIO	0.000	0.000	0.000	0.000
JULIO	0.000	0.000	0.000	0.000
AGOSTO	0.000	0.000	0.000	0.000
SEPTIEMBRE	0.000	0.000	0.000	0.000
OCTUBRE	0.000	0.000	0.000	0.000
NOVIEMBRE	0.000	0.000	0.000	0.000
DICIEMBRE				

PERIODO	PLASTICOS			
	JR. LAMPA NROS 255-277- JR. JUNIN N° 319 KILOS	JR. MIROQUESADA N° 320 KILOS	AV. BENAVIDES 395 4° PISO - MIRAFLORES KILOS	JAVIER PRADO OESTE N° 1115 - SAN ISIDRO KILOS
ENERO	0.000	0.000	0.000	0.000
FEBRERO	221.202	0.624	2.713	4.417
MARZO	78.956	4.345	11.254	0.000
ABRIL	92.648	0.000	0.000	0.000
MAYO	140.240	0.426	0.000	0.000
JUNIO	58.020	4.050	0.000	0.000
JULIO	43.657	0.000	2.520	0.000
AGOSTO	700.780	4.083	5.040	23.111
SEPTIEMBRE	445.132	0.000	0.000	0.000
OCTUBRE	597.475	45.191	0.000	0.000
NOVIEMBRE	236.318	45.449	0.000	0.000
DICIEMBRE				



PERIODO	CARTUCHOS DE TINTAS Y TONER			
	JR. LAMPA NROS 255-277- JR. JUNIN N° 319	JR. MIROQUESADA N° 320	AV. BENAVIDES 395 4° PISO - MIRAFLORES	JAVIER PRADO OESTE N° 1115 - SAN ISIDRO
	UNIDAD	UNIDAD	UNIDAD	UNIDAD
ENERO	40.000	0.000	0.000	0.000
FEBRERO	61.000	6.000	1.000	8.000
MARZO	176.000	2.000	1.000	0.000
ABRIL	113.000	0.000	0.000	29.000
MAYO	69.000	18.000	0.000	0.000
JUNIO	31.000	1.000	0.000	0.000
JULIO	1.461.000	0.000	0.000	0.000
AGOSTO	43.000	0.000	1.000	43.000
SEPTIEMBRE	49.000	0.000	0.000	0.000
OCTUBRE	33.000	0.000	0.000	0.000
NOVIEMBRE	66.000	4.000	0.000	21.000
DICIEMBRE				

PERIODO	ALUMINIO Y OTROS METALES			
	JR. LAMPA NROS 255-277- JR. JUNIN N° 319	JR. MIROQUESADA N° 320	AV. BENAVIDES 395 4° PISO - MIRAFLORES	JAVIER PRADO OESTE N° 1115 - SAN ISIDRO
	KILOS	KILOS	KILOS	KILOS
ENERO	0.000	0.000	0.000	0.000
FEBRERO	29.150	0.440	0.000	0.055
MARZO	3.520	0.660	0.000	0.000
ABRIL	19.690	0.000	0.000	0.000
MAYO	18.658	0.000	0.000	0.000
JUNIO	11.550	0.660	0.000	0.000
JULIO	2.640	0.000	0.000	0.000
AGOSTO	9.020	4.400	0.000	0.550
SEPTIEMBRE	1.760	0.000	0.000	0.000
OCTUBRE	2.580	0.000	0.000	0.000
NOVIEMBRE	4.840	0.440	0.000	0.000
DICIEMBRE				



CONSUMOS

CONECTAMEF AREQUIPA - Av. Daniel Alcides Carrion 217-A , Distrito de Jose Luis Bustamante y Rivero - Arequipa						
Consumo de Energia						
Tipo de Tarifa : MT3						
Mes	Nº Trabajadores	Consumo de Energia Activa			Sub total del mes S/.	Indicador Kwh de energia electrica consumida / Numero de personas
		Hora punta (kwh)	Fuera de punta (kwh)	total (kwh)		
Enero	5			370	179.7	74.00
Febrero	6			368	181.9	61.33
Marzo	7			468	234.2	66.86
Abril	7			461	230.8	65.86
Mayo	8			466	230.3	58.25
Junio	8			418	206.3	52.25
Julio	9			409	195.8	45.44
Agosto	9			419	205.3	46.56
Setiembre	9			396	197.7	44.00
Octubre	9			429	210.2	47.67
Noviembre	9			440	215.8	48.89
Diciembre						
Promedio	7.82			422.18	208.00	55.55

(*) Para el caso de facturacion con tarifa BT5, colocar el consumo de energia KW.h en la columna de fuera de punta

CONECTAMEF AREQUIPA - Av. Daniel Alcides Carrion 217-A , Distrito de Jose Luis Bustamante y Rivero - Arequipa				
Consumo de Agua potable				
Tipo de Tarifa : MT3			Tipo de Facturacion:	
Mes	Nº Trabajadores	Consumo de agua m3	Importe S/. mes *	Indice de consumo de agua (m3/persona)
Enero	5	15	90.1	3.00
Febrero	6	24	129.2	4.00
Marzo	7	24	129.4	3.43
Abril	7	21	77.1	3.00
Mayo	8	27	104	3.38
Junio	8	67	283.5	8.38
Julio	9	30	58.75	3.33
Agosto	9	163	714.00	18.11
Setiembre	9	0	0	0.00
Octubre	9	30	225.78	3.33
Noviembre				
Diciembre				
Promedio	7.70	40.10	181.18	5.00

Pago pendiente

dos meses (septiembre y octubre)



* el importe contempla pago por fraccionamiento

NOTA: el consumo de agua es compartido con el arrendador

OBSERVACIONES: EN EL MES DE AGOSTO VINO CONSUMO EXCESIVO, NO SE PAGO RECIBO DUEÑO PRESENTO RECLAMO

Consumo de papel y materiales conexos										
CONECTAMEF-AREQUIPA - Av. Daniel Alcides Carrión 217-A, Distrito de José Luis Bustamante y Rivero - Arequipa										
Mes	No de Personas	Papel Bond		Otros papeles y sobres		Cartuchos de tinta de Impresora y toners		mat.	can.(u/m)	peso
		Kilos	S/.	Kilos	S/.	Unidad	S/.			
Enero	5	5.12		0.95		1.00				
Febrero	6	7.68		0.95		1.00				
Marzo	7	10.24		0.95		1.50		Sobre manila	50	0.95
Abril	7	10.24		0.95		1.50		Papel bond	500	2.56
Mayo	8	10.24		0.95		1.50		Bt.PLAS. 3lt	1	0.08
Junio	8	12.8		0.95		1.50		trifoliados	100	0.92
Julio	9	12.8		0.95		1.50		folder logo	100	4.96
Agosto	9	12.8		0.95		1.50				
Setiembre	9	12.8		0.95		1.50				
Octubre	9	12.8		0.95		2.00				
Noviembre	9	12.8		0.95		2.00				
	86	120.3	0	10.5	0	16.5				0

Mes	No de personas	Papeles y cartones*		Vidrios		Plásticos		Cartucho de tintas y tonners		Aluminio y otros metales	
		Kg.	S/.	Kg.	S/.	Kg.	S/.	Unidad	S/.	Kg.	S/.
		CONSUMO DE PAPEL Y CARTONES									
										TRIFOLIADOS	FOLDER
										CONECTAMEF	
Enero	5	9.28				0.8				1.84	7.44
Febrero	6	10.2				0.8				2.76	7.44
Marzo	7	13.6				0.96				3.68	9.92
Abril	7	13.6				0.96				3.68	9.92
Mayo	8	13.6				0.96				3.68	9.92
Junio	8	13.6				0.96				3.68	9.92
Julio	9	6.16				0.96				3.68	2.48
Agosto	9	3.75				1.2				2.76	0.992
Setiembre	9	3.75				0.8				2.76	0.992
Octubre	9	3.29				0.48				2.3	0.992
Noviembre	9	9.10				1.12				1.66	7.44
	86	99.93				10					

* comprende trifoliados y folder conectamef



CONSUMOS

CONECTAMEF HUANCAVELICA - Jr. Agustin Gamarra N° 145-Cercado						
Consumo de Energia						
Tipo de Tarifa : MT3						
Mes	N° Trabajadores	Consumo de Energia Activa			Sub total del mes S/.	Indicador Kwh de energia electrica consumida / Numero de personas
		Hora punta (kwh)	Fuera de punta (kwh)	total (kwh)		
Enero	6	22.79	524.21	547	341.1	547
Febrero	8	20.5	471.5	492	305.8	492
Marzo	8	21.75	500.25	522	327.6	522
Abril	8	21.5	494.5	516	328.4	516
Mayo	8	22.46	516.54	539	337.4	539
Junio	9	25.75	592.25	618	365.8	618
Julio	9	30.58	703.42	734	444.3	734
Agosto	9	32.88	756.13	789	487.4	789
Setiembre	10	24.29	558.71	583	357.6	583
Octubre	10	25.46	585.54	611	365.6	611
Noviembre	11	24.04	552.96	577	358.3	577
Diciembre	11	24.50	563.50	588	358.7	588
Promedio						

(*) Para el caso de facturacion con tarifa BT5, colocar el consumo de energia KW.h en la columna de fuera de punta

CONECTAMEF HUANCAVELICA - Jr. Agustin Gamarra N° 145-Cercado				
Consumo de Agua potable				
Tipo de Tarifa : MT3			Tipo de Facturacion:	
Mes	N° Trabajadores	Consumo de agua m3	Importe S/. mes	indice de consumo de agua (m3/persona)
Enero	6	40	39.35	6.67
Febrero	8	31	30.20	3.875
Marzo	8	8	19.10	1
Abril	8	13	19.50	1.625
Mayo	8	21	20.50	2.625
Junio	9	37	36.10	4.11
Julio	9	47	45.80	5.22
Agosto	9	44	42.90	4.89
Setiembre	10	39	38	4.33
Octubre	10	48	46.8	4.80
Noviembre	11	43	41.9	3.91
Diciembre	11	36	35.1	3.27
Promedio				



Consumo de papel y materiales conexos

LOCAL : CONECTAMEF HUANCAYVELICA - Jr. Agustin Gamarra N° 145-Cercado

Mes	N° de Personas	Papel Bond		Otros papeles y sobres		Cartuchos de tinta de Impresora y toners	
		Kilos	RESMA	Kilos	S/.	Unidad	S/.
Enero	6	12	4.8	1/2		1	
Febrero	8	16	6.4	1		1	
Marzo	8	16	6.4	2		1	
Abril	8	20	8	2		1	
Mayo	8	16	6.4	3		1	
Junio	8	16	6.4	3		1	
Julio	8	11.52	4.5	14.1004		1	
Agosto	8	5.12	2	11.2628		0	
Setiembre	8	6.4	2.5	16.5164		1	
Octubre	8	10.24	4	9.8652		1	
Noviembre	8	10.24	4	11.024		2	

Material	Cantidad (u)	peso
SOBRE MANILA	50	0.95
PAPEL BOND	500	2.56
BTS.PLASTICO 3lt	1	0.08
trifoliados	100	0.92
folder conectamef	100	4.96

0.019 0.0496 0.01
0 0 0
0 0 0

Toner 78A
1 por mes

Mes	N° de personas	Papeles y cartones		Vidrios		Plasticos		Cartucho de tintas y toners		Aluminio y Otros Metales	
		Kg.	S/.	Kg.	S/.	Kg.	S/.	Unidad	S/.	Kg.	S/.
Enero	6	1		0		0		1		0	
Febrero	8	2		0		0		1		0	
Marzo	8	2		0		0		1		0	
Abril	8	2		0		0		1		0	
Mayo	8	2		0		0		1		0	
Junio	8	1 1/2		0		0		1		0	
Julio	8	1 1/2		0		0		1		0	
Agosto	8	1/2		0		0		1		0	
Setiembre	8	2		0		0		1		0	
Octubre	8	3		0		0		1		1	
Noviembre	8	4		0		1		1		2	



DATOS DEL MEDIDOR

N° DE MEDIDOR: 74350165

TIPO DE MEDIDOR: ELECTRONICO

TIPO DE CONEXIÓN C2.2 TRIFASICA - AEREO

CONECTAMEF HUANUCO - Jr. Damaso Beraun N° 1038 - HUANUCO

Consumo de Energia

Tipo de Tarifa : BT5B NO RESIDENCIAL

Mes	Nº Trabajadores	Consumo de Energia Activa			Sub total del mes S/.	Indice de consumo de energia electrica consumida / Numero de personas
		Hora punta (kwh)	Fuera de punta (kwh)	total (kwh)		
Enero						
Febrero						
Marzo						
Abril						
Mayo						
Junio						
Julio	6	123	291	414.00	216.10	69.00
Agosto	6	0	796	796.00	464.50	132.67
Setiembre	11	796	1665	869.00	508.20	79.00
Octubre	11	1665	2621	956.00	547.50	86.91
Noviembre	10	2621	3510	889.00	519.60	88.90
Diciembre						
Promedio						

(*) Para el caso de facturacion con tarifa BT5, colocar el consumo de energia KW.h en la columna de fuera de punta

DATOS DEL MEDIDOR

N° DE MEDIDOR: 01197724

TIPO DE MEDIDOR:

TIPO DE CONEXIÓN DOM 012

CONECTAMEF HUANUCO - Jr. Damaso Beraun N° 1038 - HUANUCO

Consumo de Agua potable

Tipo de Tarifa : MT3

Tipo de Facturacion:

Mes	Nº Trabajadores	Consumo de agua m3	Importe S/. mes	indice de consumo de agua (m3/persona)
Enero				
Febrero				
Marzo				
Abril				
Mayo				
Junio				
Julio	6.00	18.00	10.30	3.00
Agosto	6.00	56.00	82.60	9.33
Setiembre	11.00	22.00	41.40	2.00
Octubre	11.00	7.00	14.20	0.64
Noviembre	10.00	7.00	14.20	0.70
Diciembre				
Promedio				



Consumo de papel y materiales conexos							
CONECTAMEF HUANUCO - Jr. Damaso Beraun N° 1038 - HUANUCO							
Mes	Nº de Personas	Papel Bond		Otros papeles y sobres		Cartuchos de tinta de Impresora y toners	
		Kilos	RESMA	Kilos	S/.	Unidad	S/.
Enero							
Febrero							
Marzo							
Abril							
Mayo							
Junio							
Julio	6	5	2	0.57		0	0
Agosto	6	5	2	0.76		0	0
Setiembre	8	15.36	6	0.89		0	0
Octubre	11	15.36	6	3.19		0	0
Noviembre	10	15.36	6	1.90		0	0
Diciembre							

CONECTAMEF HUANUCO - Jr. Damaso Beraun N° 1038 - HUANUCO

Mes	Nº de personas	Papeles y cartones		Vidrios		Plásticos		Cartucho de tintas y tonners		Aluminio y otros metales	
		Kg.	S/.	Kg.	S/.	Kg.	S/.	Unidad	S/.	Kg.	S/.
Enero											
Febrero											
Marzo											
Abril											
Mayo											
Junio											
Julio	6	2.83	0	0		0	0	0	0	0	0
Agosto	6	4.96	0	0		0	0	1	0	0	0
Setiembre	11	20.28	0	0		0	0	1	502	0	0
Octubre	11	12.3	0	0		0	0	0	0	0	0
Noviembre	10	12.51	0	0		0	0	1	510	0	0
Diciembre											

INCLUYE FOLDER CONECTAMEF, TRIFOLIADOS



Consumo de papel y materiales conexos							
LOCAL: CONCEJAMER LAMBAYACUE - Juan Tomás Slack N° 975 Ref. Gob. Regional de Lambayeque							
Mes	Nº de Personas	Papel Bond		Otros papeles y		Cartuchos de tinta de Impresora y toners	
		Kilos	RESMA	Kilos	S/.	Unidad	S/.
Enero	7	10	4	1		1	
Febrero	7	10	4	1		1	
Marzo	8	12	4.8	1		1	
Abril	8	12	4.8	1		1	
Mayo	8	12	4.8	1		1	
Junio	8	12	4.8	1		1	
Julio	7	11	4	1		1	
Agosto	7	11	4	1		1	
Setiembre	8	12	4.8	1		1	
Octubre	8	12	4.8	1		1	
Noviembre	8	12	4.8	1		1	
Diciembre							

Descripción : tonner
 MARCA : HP Laserjet
 CONSUMO POR MES : 1

Mes	Nº de personas	Papeles y cartones		Vidrios		Plasticos		Cartucho de tintas y tonners		Aluminio y otros metales	
		Kg.	S/.	Kg.	S/.	Kg.	S/.	Unidad	S/.	Kg.	S/.
Enero	7	No aplicable		No aplicable		0.25		1		No aplicable	
Febrero	7	No aplicable		No aplicable		0.25		1		No aplicable	
Marzo	8	No aplicable		No aplicable		0.25		1		No aplicable	
Abril	8	No aplicable		No aplicable		0.25		1		No aplicable	
Mayo	8	No aplicable		No aplicable		0.25		1		No aplicable	
Junio	8	No aplicable		No aplicable		0.25		1		No aplicable	
Julio	7	No aplicable		No aplicable		0.2		1		No aplicable	
Agosto	7	No aplicable		No aplicable		0.2		1		No aplicable	
Setiembre	8	No aplicable		No aplicable		0.25		1		No aplicable	
Octubre	8	No aplicable		No aplicable		0.25		1		No aplicable	
Noviembre	8	No aplicable		No aplicable		0.25		1		No aplicable	
Diciembre											



N° DE MEDIDOR: 0000001658154-EN-4h
 TIPO DE CONEXIÓN : TRIFASICA -Area (C2.2)

CONECTAMEF PASCO - Av. LOS PROCERES N° 094-SAN JUAN PAMPA						
Consumo de Energía Eléctrica						
Tipo de Tarifa : BT5B NO Residencial						
Mes	N° Trabajadores	Consumo de Energía Activa			Sub total del mes S/.	Indicador Kwh de energía eléctrica consumida / Número de personas
		Hora punta (kwh)	Fuera de punta (kwh)	total (kwh)		
Enero						
Febrero						
Marzo						
Abril						
Mayo	0	1729.00	13,877.00	148.00	102.20	
Junio	0	13877.00	14052.00	175.00	111.80	
Julio	6	14052.00	14416.00	364.00	225.10	
Agosto	6	0.00	0.00	0.00	5.30	
Setiembre	8	1	3745	3745	2,186.00	
Octubre	8	3745	5083	1338	811.50	
Noviembre	8	1338	2311	973	599.40	
Diciembre						
Promedio						

(*) Para el caso de facturación con tarifa BT5, colocar el consumo de energía KW.h en la columna de fuera de punta

CONECTAMEF PASCO - Av. LOS PROCERES N° 94-SAN JUAN PAMPA				
Consumo de Agua potable				
Codigo de Tarifa : CM2 = 005			Tipo de Facturación: Recibo	
Mes	N° Trabajadores	Consumo de agua m3	Importe S/ mes	Indice de consumo de agua (m3/persona)
Enero				
Febrero				
Marzo		60	15.50	
Abril				
Mayo				
Junio	0	60	31.30	
Julio		60	15.50	
Agosto		60	15.50	
Setiembre	8	60	15.50	
Octubre	8	60	15.50	
Noviembre	8	60	15.50	
Diciembre				
Promedio				



CONECTAMIEF PASCO - AV. LOS PROCERES N° 094 SAN JUAN PAMPA									
LOCAL : CONECTAMIEF PASCO- PAPEL									
Mes	N° de Personas	Papel Bond		Otros papeles y sobres		Cartuchos de tinta de impresora y toners		Unidad	\$/
		Kilos	Unidad	Kilos	\$/	Unidad	\$/		
Enero									
Febrero									
Marzo									
Abril									
Mayo									
Junio									
Julio	6	240 Gramos	M2	1,500.00					
Agosto	6	320 Gramos	m2	2,000.00					
Setiembre	8	400 Gramos	m2	2,500.00			1.00	502.00	
Octubre	8	400 Gramos	m2	4,000.00					
Noviembre	8	400 Gramos	m2	4,000.00			1.00	370.00	
Diciembre									



CUADRO DE CONTROL DEL GASTO DE SERVICIOS BÁSICOS

AGUA Y DESAGUE

CONECTAMEF TARAPOTO	NUMERO DE SUMINISTRO	GASTO POR AGUA MENSUAL				TOTAL
		NOV		DIC		
		Nro. RECIBO	Monto	Nro. RECIBO	Monto	
		0 256882	33.20		-	300.50
		0 267411	5.70			
	TOTAL DEL MES		33.20		-	300.50

ENERGIA ELECTRICA

CONECTAMEF TARAPOTO	NUMERO DE SUMINISTRO	GASTO POR ENENERGIA ELECTRICA MENSUAL				TOTAL
		NOV		DIC		
		Nro. RECIBO	Monto	Nro. RECIBO	Monto	
		4952458	639.00		-	2,490.50
		497826	35.00		-	42.00
			-		-	493.50
			-		-	-
	TOTAL DEL MES		674.00		-	3,026.00

