


CONSUMO DE ENERGÍA ELÉCTRICA 2014  
PERIODO ENERO - NOVIEMBRE 2014

LOCAL: JR. JUNIN 319																
MESES	N° DE TRABAJAD.	SUB TOTAL DEL MES SI.	CONSUMO DE ENERGÍA (KW.H)		N° DE TRABAJAD.	SUB TOTAL DEL MES SI.	CONSUMO DE ENERGÍA (KW.H)		N° DE TRABAJAD.	SUB TOTAL DEL MES SI.	CONSUMO DE ENERGÍA (KW.H)		N° DE TRABAJAD.	SUB TOTAL DEL MES SI.	CONSUMO DE ENERGÍA (KW.H)	
			HP	HFP			HP	HFP			HP	HFP			HP	HFP
1 ENERO	554	24,068.50	1,035	5,795	554	20,115.00	1,982	8,708	554	20,500.00	2,450	10,649	554	7.50	0	0
2 FEBRERO	554	30,149.00	1,071	6,019	554	21,174.50	1,980	8,729	554	21,883.50	2,488	10,831	554	7.50	0	0
3 MARZO	554	32,045.00	1,107	6,260	554	22,562.00	6,390	28,120	554	23,221.50	2,529	11,021	554	7.50	0	0
4 ABRIL	554	30,604.00	1,139	6,470	554	23,890.00	8,520	39,040	554	23,383.00	2,570	11,213	554	7.50	0	0
5 MAYO	554	25,238.50	1,150	6,589	554	23,908.50	10,620	48,210	554	22,359.00	2,608.27	11,365	554	8.00	0	0
6 JUNIO	554	18,195.50	1,167	6,622	554	35,329.00	3,270	13,880	554	16,082.00	2,623	11,447	554	7.50	0	0
7 JULIO	554	13,187.50	30,462	48,009	554	43,615.00	7,470	32,370	554	8,644.00	47,006	53,314	554	7.50	0	0
8 AGOSTO	554	12,678.50	30,462	48,009	554	45,380.50	11,560	50,380	554	8,531.50	47,006	53,314	554	8.00	0	0
9 SEPTIEMBRE	554	11,054.50	30,462	48,009	554	46,431.50	15,900	69,500	554	7,812.00	0	0	554	7.50	0	0
10 OCTUBRE	554	0.00	0	0	554	47,246.00	20,220	89,190	554	0.00	0	0	554	0.00	0	0
11 NOVIEMBRE	554	0.00	0	0	554	45,382.50	24,720	108,590	554	0.00	0	0	554	0.00	0	0
12 DICIEMBRE	554				554				554				554			
TOTAL SI.		197,225.00	6,770	37,900		374,035.50	10,454	47,009		152,416.50	15,363	66,652		68.50	0	0

LOCAL: LAMPA 277 (UNIV.) PISO 8																
MESES	N° DE TRABAJAD.	SUB TOTAL DEL MES SI.	CONSUMO DE ENERGÍA (KW.H)		N° DE TRABAJAD.	SUB TOTAL DEL MES SI.	CONSUMO DE ENERGÍA (KW.H)		N° DE TRABAJAD.	SUB TOTAL DEL MES SI.	CONSUMO DE ENERGÍA (KW.H)		N° DE TRABAJAD.	SUB TOTAL DEL MES SI.	CONSUMO DE ENERGÍA (KW.H)	
			HP	HFP			HP	HFP			HP	HFP			HP	HFP
1 ENERO	306	4.50	0	0	306	4.50	0	0	306	640.00	0	0	306	376.00	0	0
2 FEBRERO	306	4.50	0	0	306	4.50	0	0	306	521.50	0	0	306	335.50	0	0
3 MARZO	306	4.50	0	0	306	4.50	0	0	306	646.50	0	0	306	395.00	0	0
4 ABRIL	306	4.00	0	0	306	4.00	0	0	306	539.50	0	0	306	468.00	0	0
5 MAYO	306	4.50	0	0	306	4.50	0	0	306	759.50	0	0	306	390.00	0	0
6 JUNIO	306	4.50	0	0	306	4.50	0	0	306	763.00	0	0	306	411.00	0	0
7 JULIO	306	4.50	0	0	306	4.50	0	0	306	768.00	0	0	306	438.50	0	0
8 AGOSTO	306	4.50	0	0	306	4.50	0	0	306	772.00	0	0	306	297.00	0	0
9 SEPTIEMBRE	306	4.50	0	0	306	4.50	0	0	306	840.00	0	0	306	19.00	0	0
10 OCTUBRE	306	4.50	0	0	306	4.50	0	0	306	1,062.00	0	0	306	4.50	0	0
11 NOVIEMBRE	306	0.00	0	0	306	6.00	0	0	306	1,109.50	0	0	306	4.50	0	0
12 DICIEMBRE	306				306				306				306			
TOTAL SI.		44.50	0	0		44.50	0	0		8,641.50	0	0		3,138.00	0	0

LOCAL: LAMPA 277 (UNIV.) PISO 8																
MESES	N° DE TRABAJAD.	SUB TOTAL DEL MES SI.	CONSUMO DE ENERGÍA (KW.H)		N° DE TRABAJAD.	SUB TOTAL DEL MES SI.	CONSUMO DE ENERGÍA (KW.H)		N° DE TRABAJAD.	SUB TOTAL DEL MES SI.	CONSUMO DE ENERGÍA (KW.H)		N° DE TRABAJAD.	SUB TOTAL DEL MES SI.	CONSUMO DE ENERGÍA (KW.H)	
			HP	HFP			HP	HFP			HP	HFP			HP	HFP
1 ENERO	306	4.50	0	0	306	992.00	0	0	306	387.00	0	0	306	509.50	0	0
2 FEBRERO	306	4.00	0	0	306	1,012.00	0	0	306	329.50	0	0	306	534.00	0	0
3 MARZO	306	4.50	0	0	306	884.00	0	0	306	288.50	0	0	306	569.50	0	0
4 ABRIL	306	4.50	0	0	306	793.00	0	0	306	375.50	0	0	306	634.00	0	0
5 MAYO	306	4.50	0	0	306	689.50	0	0	306	355.00	0	0	306	595.00	0	0
6 JUNIO	306	4.50	0	0	306	728.00	0	0	306	372.50	0	0	306	616.50	0	0
7 JULIO	306	4.00	0	0	306	508.50	0	0	306	370.50	0	0	306	617.00	0	0
8 AGOSTO	306	4.50	0	0	306	624.50	0	0	306	374.00	0	0	306	310.50	0	0
9 SEPTIEMBRE	306	4.50	0	0	306	471.00	0	0	306	301.00	0	0	306	194.00	0	0
10 OCTUBRE	306	4.50	0	0	306	304.50	0	0	306	370.50	0	0	306	4.50	0	0
11 NOVIEMBRE	306	0.00	0	0	306	217.00	0	0	306	322.00	0	0	306	4.50	0	0
12 DICIEMBRE	306				306				306				306			
TOTAL SI.		44.00	0	0		7,222.00	0	0		3,846.00	0	0		4,590.00	0	0




**CONSUMO DE ENERGÍA ELECTRICA 2014**  
**PERIODO ENERO - NOVIEMBRE 2014**

LOCAL:		LAMPAS 277 (UNIV.) PISO 8															
SUMINISTRO		226072				226072				226072				226072			
TIPO DE TARIFA		BT7B				BT7B				BT7B				BT7B			
MESES	N° DE TRABAJAD.	SUB TOTAL DEL MES SI.	CONSUMO DE ENERGÍA (KW.h)		N° DE TRABAJAD.	SUB TOTAL DEL MES SI.	CONSUMO DE ENERGÍA (KW.h)		N° DE TRABAJAD.	SUB TOTAL DEL MES SI.	CONSUMO DE ENERGÍA (KW.h)		N° DE TRABAJAD.	SUB TOTAL DEL MES SI.	CONSUMO DE ENERGÍA (KW.h)		
			HP	HFP			HP	HFP			HP	HFP			HP	HFP	
1	306	277.50	0	0	306	764.00	0	0	306	458.50	0	0	306	519.50	0	0	
2	306	302.50	0	0	306	739.50	0	0	306	434.50	0	0	306	476.50	0	0	
3	306	328.50	0	0	306	775.50	0	0	306	484.00	0	0	306	519.50	0	0	
4	306	375.00	0	0	306	832.00	0	0	306	532.00	0	0	306	527.00	0	0	
5	306	367.50	0	0	306	782.50	0	0	306	462.50	0	0	306	514.00	0	0	
6	306	407.00	0	0	306	783.00	0	0	306	475.00	0	0	306	581.50	0	0	
7	306	372.00	0	0	306	764.00	0	0	306	433.50	0	0	306	578.50	0	0	
8	306	269.50	0	0	306	628.00	0	0	306	306.50	0	0	306	374.00	0	0	
9	306	184.50	0	0	306	717.50	0	0	306	423.50	0	0	306	476.00	0	0	
10	306	5.00	0	0	306	0.00	0	0	306	0.00	0	0	306	0.00	0	0	
11	306	4.50	0	0	306	0.00	0	0	306	0.00	0	0	306	0.00	0	0	
12	306				306				306				306				
TOTAL SI.		2,893.50	0	0		6,795.00	0	0		4,097.00	0	0		4,569.50	0	0	

LOCAL:		LAMPAS 277 (UNIV.) PISO 8				LAMPAS 277 (UNIV.)				LAMPAS 277 (UNIV.) PISO 2				LAMPAS 580				LAMPAS N° 277 - 2 y 3 PISO			
SUMINISTRO		226072				226072				226072				226072				226072			
TIPO DE TARIFA		BT7B				BT7B				BT7B				BT7B				BT7B			
MESES	N° DE TRABAJAD.	SUB TOTAL DEL MES SI.	CONSUMO DE ENERGÍA (KW.h)		N° DE TRABAJAD.	SUB TOTAL DEL MES SI.	CONSUMO DE ENERGÍA (KW.h)		N° DE TRABAJAD.	SUB TOTAL DEL MES SI.	CONSUMO DE ENERGÍA (KW.h)		N° DE TRABAJAD.	SUB TOTAL DEL MES SI.	CONSUMO DE ENERGÍA (KW.h)		N° DE TRABAJAD.	SUB TOTAL DEL MES SI.	CONSUMO DE ENERGÍA (KW.h)		
			HP	HFP			HP	HFP			HP	HFP			HP	HFP			HP	HFP	
1	306	4.50	0	0	306	1,799.50	0	0	306	572.50	0	0	4	1,713.50	374	2,176	306	2,296.00	4,574	25,854	
2	306	4.50	0	0	306	1,604.00	0	0	306	557.50	0	0	4	1,770.50	381	2,215	306	2,527.00	4,605	26,050	
3	306	4.00	0	0	306	1,573.50	0	0	306	553.50	0	0	4	1,852.00	386	2,259	306	2,573.50	4,647	26,250	
4	306	4.50	0	0	306	1,917.50	0	0	306	593.00	0	0	4	1,895.50	393	2,307	306	2,798.50	4,688	26,474	
5	306	4.50	0	0	306	1,787.00	0	0	306	552.00	0	0	4	2,220.00	400	2,360	306	2,652.00	4,728	26,679	
6	306	4.00	0	0	306	1,274.00	0	0	306	574.00	0	0	4	2,116.50	407	2,406	306	2,598.00	4,765	26,870	
7	306	4.50	0	0	306	1,475.00	0	0	306	660.50	0	0	4	2,294.50	418	2,461	306	2,814.00	4,810	27,095	
8	306	4.50	0	0	306	1,739.00	0	0	306	400.00	0	0	4	2,208.50	428	2,514	306	2,710.50	44,500	225	
9	306	4.50	0	0	306	1,676.00	0	0	306	514.50	0	0	4	2,359.50	439.000	2,572	306	2,656.00	44,500	225	
10	306	4.00	0	0	306	1,152.50	0	0	306	0.00	0	0	4	2,632.50	448.500	2,642	306	853.00	0	0	
11	306	4.50	0	0	306	868.50	0	0	306	0.00	0	0	4	2,474.00	455.800	2,696	306	955.00	0	0	
12	306				306				306				4				306				
TOTAL SI.		48.00	0	0		17,207.50	0	0		4,877.50	0	0		23,630.00	4,533	26,808		26,673.50	32,909	185,722	



LOCAL:		LAMPAS N° 277 - PISO 6				LAMPAS 277 (UNIV.) PISO 6															
SUMINISTRO		226072				226072				226072				226072				226072			
TIPO DE TARIFA		BT7B				BT7B				BT7B				BT7B				BT7B			
MESES	N° DE TRABAJAD.	SUB TOTAL DEL MES SI.	CONSUMO DE ENERGÍA (KW.h)		N° DE TRABAJAD.	SUB TOTAL DEL MES SI.	CONSUMO DE ENERGÍA (KW.h)		N° DE TRABAJAD.	SUB TOTAL DEL MES SI.	CONSUMO DE ENERGÍA (KW.h)		N° DE TRABAJAD.	SUB TOTAL DEL MES SI.	CONSUMO DE ENERGÍA (KW.h)		N° DE TRABAJAD.	SUB TOTAL DEL MES SI.	CONSUMO DE ENERGÍA (KW.h)		
			HP	HFP			HP	HFP			HP	HFP			HP	HFP			HP	HFP	
1	306	65.80	0	0	306	703.00	0	0	306	4.50	0	0	306	233.00	0	0	306	65.00	0	0	
2	306	4.50	0	0	306	646.00	0	0	306	4.00	0	0	306	233.00	0	0	306	101.50	0	0	
3	306	113.00	0	0	306	637.00	0	0	306	4.50	0	0	306	221.00	0	0	306	105.00	0	0	
4	306	71.00	0	0	306	734.00	0	0	306	4.50	0	0	306	267.00	0	0	306	103.00	0	0	
5	306	86.50	0	0	306	678.50	0	0	306	4.00	0	0	306	205.50	0	0	306	97.50	0	0	
6	306	86.50	0	0	306	709.00	0	0	306	4.50	0	0	306	223.00	0	0	306	109.00	0	0	
7	306	87.00	0	0	306	721.50	0	0	306	4.50	0	0	306	245.00	0	0	306	110.50	0	0	
8	306	62.00	0	0	306	423.50	0	0	306	4.50	0	0	306	150.00	0	0	306	74.00	0	0	
9	306	4.00	0	0	306	617.50	0	0	306	4.00	0	0	306	4.00	0	0	306	4.50	0	0	
10	306	4.50	0	0	306	0.00	0	0	306	4.50	0	0	306	4.50	0	0	306	4.50	0	0	
11	306	4.50	0	0	306	0.00	0	0	306	0.00	0	0	306	4.50	0	0	306	4.50	0	0	
12	306				306				306				306				306				
TOTAL SI.		673.00	0	0		5,861.00	0	0		43.50	0	0		1,795.50	0	0		808.00	0	0	



**CONSUMO DE ENERGÍA ELECTRICA 2014**  
**PERIODO ENERO - NOVIEMBRE 2014**

LOCAL:	MIROQUEZADA N° 320				JAVIER PRADO OESTE 1115				CONTRALMIRANTE MORA N° 301 - CALLAO				JR. LAMPA 277- 2 Y 3 PISO				ZEPITA N° 431 - INT.103			
MESES	N° DE TRABAJAD.	SUB TOTAL DEL MES \$/.	CONSUMO DE ENERGÍA (KW.h)		N° DE TRABAJAD.	SUB TOTAL DEL MES \$/.	CONSUMO DE ENERGÍA (KW.h)		N° DE TRABAJAD.	SUB TOTAL DEL MES \$/.	CONSUMO DE ENERGÍA (KW.h)		N° DE TRABAJAD.	SUB TOTAL DEL MES \$/.	CONSUMO DE ENERGÍA (KW.h)		N° DE TRABAJAD.	SUB TOTAL DEL MES \$/.	CONSUMO DE ENERGÍA (KW.h)	
			HP	HFP			HP	HFP			HP	HFP			HP	HFP			HP	HFP
1 ENERO	71	14,798.00	8,708.60	45,463.80	7	3,355.40	1,058	5,366	4	203.60	78	290	306	6,910.50	1,250.55	7,427.67	4	0.00	0	0
2 FEBRERO	71	14,261.00	8,545	48,529	7	3,894.90	1,028	6,033	4	187.00	2	4	306	8,614.50	1,292	7,722	4	0.00	0	0
3 MARZO	71	15,128.00	9,104	43,093	7	3,705.70	933	5,564	4	197.00	2	5	306	9,721.00	1,340	8,053	4	0.00	0	0
4 ABRIL	71	16,450.00	9,591	47,539	7	3,489.20	969	4,983	4	228.00	3	6	306	10,314.00	1,384	8,376	4	0.00	0	0
5 MAYO	71	16,698.00	8,391	45,188	7	3,336.50	873	4,613	4	246.50	82	210	306	8,747.50	1,418	8,597	4	0.00	0	0
6 JUNIO	71	16,781.50	9,083	42,150	7	3,390.60	966	4,905	4	237.50	84,790	215,260	306	7,551.50	1,445	8,759	4	0.00	0	0
7 JULIO	71	17,806.00	10,479	49,412	7	3,399.20	923	4,777	4	225.00	87,270	220,400	306	7,479.50	1,471	8,916	4	0.00	0	0
8 AGOSTO	71	15,271.50	9,061	45,463	7	2,919.30	827	4,257	4	299.50	89,380	226	306	5,462.00	1,482	8,960	4	0.00	0	0
9 SEPTIEMBRE	71	16,513.50	9,655	47,410	7	2,808.70	910	4,667	4	130.50	90,030	228	306	4,695.00	1,492	8,964	4	0.00	0	0
10 OCTUBRE	71	17,037.00	9,888	49,549	7	2,647.20	845	4,268	4	136.00	90,990	230	306	3,774.50	1,503	9,031	4	0.00	0	0
11 NOVIEMBRE	71	17,164.00	9,636	46,167	7	2,652.50	862	4,312	4	135.00	92	233	306	3,446.50	1,517	9,081	4	0.00	0	0
12 DICIEMBRE	71				7				4				306				4	0.00	0	0
TOTAL \$/.		176,899.50	102,959	801,961		35,419.60	10,134	53,746		2,135.50	701	1,778		76,916.50	15,695	83,916		0.00	0	0

LOCAL:	DIEZ CANSECO N°250 - MIRAFLORES				CALLE OMEGA 277 URB. PQUE. IND. - CALLAO				BAMBUES ESQ. CALLE 7 URB. SIRIUS - A MOLINA							
MESES	N° DE TRABAJAD.	SUB TOTAL DEL MES \$/.	CONSUMO DE ENERGÍA (KW.h)		N° DE TRABAJAD.	SUB TOTAL DEL MES \$/.	CONSUMO DE ENERGÍA (KW.h)		N° DE TRABAJAD.	SUB TOTAL DEL MES \$/.	CONSUMO DE ENERGÍA (KW.h)		N° DE TRABAJAD.	SUB TOTAL DEL MES \$/.	CONSUMO DE ENERGÍA (KW.h)	
			HP	HFP			HP	HFP			HP	HFP			HP	HFP
1 ENERO	126	5,739.10	2,670	10,690	126	4,407.50	1,350	6,360	2	0.00	0	0	2	648.30	0	0
2 FEBRERO	126	5,782.40	2,490	10,670	126	5,157.00	1,250	7,460	2	0.00	0	0	2	0.00	0	0
3 MARZO	126	5,794.50	2,250	10,110	126	5,141.30	1,270	7,290	2	0.00	0	0	2	0.00	0	0
4 ABRIL	126	5,032.80	2,380	10,470	126	4,595.10	950	5,490	2	10.50	0	0	2	0.00	0	0
5 MAYO	126	6,026.30	2,399	10,388	126	3,607.80	480	2,910	2	72.00	0	0	2	127.10	0	0
6 JUNIO	126	6,152.40	2,580	10,870	126	3,294.10	510	2,780	2	186.00	0	0	2	151.70	0	0
7 JULIO	126	6,706.40	2,570	10,750	126	2,977.90	370	1,840	2	680.50	0	0	2	806.30	0	0
8 AGOSTO	126	5,844.80	2,300	10,060	126	2,465.70	290	1,480	10	745.00	0	0	10	1,830.50	0	0
9 SEPTIEMBRE	126	5,417.10	2,530	10,810	126	2,228.80	330	1,870	10	0.00	0	0	10	2,180.30	0	0
10 OCTUBRE	126	5,536.80	2,270	9,780	126	2,041.40	450	2,200	10	943.00	3,940	46,600	10	892.80	0	0
11 NOVIEMBRE	126	6,261.00	2,520	10,050	126	1,966.20	450	2,700	10	673.50	6,280	56,080	10	2,851.80	838.80	7,716.40
12 DICIEMBRE	126				126											
TOTAL \$/.		65,993.70	26,850	114,740		37,973.90	7,750	42,380		3,310.60	10	102		9,586.90	839	7,716







**CONSUMO DE AGUA POTABLE 2014**  
**PERIODO: ENERO - NOVIEMBRE 2014**

LOCAL:		AV. CONTRALMIRANTE MORA 301 - CALLAO			AV. E. DIEZ CANSECO 250 - MIRAFLORES			AV. JAVIER PRADO OESTE 1115 - SAN ISIDRO			JR. ZEPITA 431 - CERCADO		
SUMINISTRO		COMERCIAL			ESTATAL			ESTATAL			COMERCIAL		
TIPO DE TARIFA		COMERCIAL			ESTATAL			ESTATAL			COMERCIAL		
FACTURACION		ASIGNACION			LECTURA			LECTURA			LECTURA		
MESES	Nº DE TRABAJAD.	CONSUMO DE AGUA m <sup>3</sup>	IMPORTE S/.	Nº DE TRABAJAD.	CONSUMO DE AGUA m <sup>3</sup>	IMPORTE S/.	Nº DE TRABAJAD.	CONSUMO DE AGUA m <sup>3</sup>	IMPORTE S/.	Nº DE TRABAJAD.	CONSUMO DE AGUA m <sup>3</sup>	IMPORTE S/.	
1	ENERO	4	0	5.79	126	233	995.17	7	97	417.97	4	0	0.00
2	FEBRERO	4	0	5.77	126	332	1,414.86	7	124	532.26	4	0	0.00
3	MARZO	4	0	5.77	126	246	1,050.76	7	116	499.32	4	0	0.00
4	ABRIL	4	0	5.77	126	331	1,417.72	7	114	492.06	4	0	0.00
5	MAYO	4	0	5.79	126	154	666.51	7	148	638.90	4	0	0.00
6	JUNIO	4	0	5.79	126	282	1,213.28	7	141	608.83	4	0	0.00
7	JULIO	4	0	5.77	126	164	705.35	7	198	850.38	4	0	0.00
8	AGOSTO	4	0	5.77	126	169	727.67	7	178	765.56	4	0	0.00
9	SEPTIEMBRE	4	37	287.47	126	189	811.98	7	184	790.66	4	0	0.00
10	OCTUBRE	4	2	20.99	126	190	816.85	7	169	727.30	4	0	0.00
11	NOVIEMBRE	4	1	13.43	126	221	950.49	7	191	820.52	4	0	0.00
12	DICIEMBRE	4			126			7			4		
<b>TOTAL S/.</b>				<b>368.11</b>		<b>2511</b>	<b>10,770.64</b>		<b>1660</b>	<b>7,143.76</b>		<b>0</b>	<b>0.00</b>

LOCAL:		MIROQUEZADA 320 - 324 CERCADO					JR. LAMPA 277 - CERCADO						
SUMINISTRO		ESTATAL					ESTATAL						
TIPO DE TARIFA		ESTATAL					ESTATAL						
FACTURACION		LECTURA					LECTURA						
MESES	Nº DE TRABAJAD.	CONSUMO DE AGUA m <sup>3</sup>	IMPORTE S/.	Nº DE TRABAJAD.	CONSUMO DE AGUA m <sup>3</sup>	IMPORTE S/.	Nº DE TRABAJAD.	CONSUMO DE AGUA m <sup>3</sup>	IMPORTE S/.	Nº DE TRABAJAD.	CONSUMO DE AGUA m <sup>3</sup>	IMPORTE S/.	
1	ENERO	71	115	496.39	71	0	6.03	306	1,427	6,084.81	306	0	5.79
2	FEBRERO	71	134	574.21	71	0	5.77	306	515	2,190.46	306	0	5.77
3	MARZO	71	191	817.61	71	0	5.77	306	455	1,941.76	306	0	5.77
4	ABRIL	71	154	662.69	71	0	5.77	306	638	2,727.29	306	0	5.77
5	MAYO	71	199	857.28	71	0	5.79	306	622	2,665.31	306	0	5.79
6	JUNIO	71	199	856.78	71	0	5.79	306	369	1,588.62	306	0	5.79
7	JULIO	71	133	573.11	71	0	5.77	306	202	867.44	306	0	5.77
8	AGOSTO	71	154	663.75	71	0	5.77	306	466	1,995.56	306	0	5.77
9	SEPTIEMBRE	71	176	757.94	71	0	5.78	306	466	1,995.73	306	0	5.78
10	OCTUBRE	71	227	974.62	71	0	5.77	306	466	1,995.22	306	0	5.77
11	NOVIEMBRE	71	218	935.69	71	0	5.77	306	466	1,993.59	306	0	5.77
12	DICIEMBRE	71			71			306			306		
<b>TOTAL S/.</b>			<b>1,900</b>	<b>8,170.07</b>		<b>0</b>	<b>63.78</b>		<b>6,092</b>	<b>26,045.79</b>		<b>0</b>	<b>63.54</b>



**CONSUMO DE AGUA POTABLE 2014**  
**PERIODO: ENERO - NOVIEMBRE 2014**

LOCAL:	JR. LAMPA 274 - CERCADO			JR. LAMPA 580 - 594 CERCADO			JR. LAMPA 255 CERCADO			CALLE OMEGA 277- URB. PQUE. INTERNACIONAL - CALLAO		
SUMINISTRO	3072666-0			3072671-0			3222601-0			3072666-0		
TIPO DE TARIFA:	ESTATAL			ESTATAL			COMERCIAL			COMERCIAL		
FACTURACION	LECTURA			LECTURA			LECTURA			LECTURA		
MESES	Nº DE TRABAJAD.	CONSUMO DE AGUA m <sup>3</sup>	IMPORTE S/.	Nº DE TRABAJAD.	CONSUMO DE AGUA m <sup>3</sup>	IMPORTE S/.	Nº DE TRABAJAD.	CONSUMO DE AGUA m <sup>3</sup>	IMPORTE S/.	Nº DE TRABAJAD.	CONSUMO DE AGUA m <sup>3</sup>	IMPORTE S/.
1 ENERO	1	66	287.12	4	55	239.91	554	1,562	6,667.10	2	0	0.00
2 FEBRERO	1	65	281.51	4	67	289.99	554	2,328	9,881.38	2	0	0.00
3 MARZO	1	62	269.36	4	61	265.08	554	1,895	8,061.17	2	0	0.00
4 ABRIL	1	75	325.70	4	67	291.57	554	1,789	7,637.10	2	2	20.99
5 MAYO	1	63	275.39	4	74	322.29	554	1,450	6,217.07	2	0	5.77
6 JUNIO	1	64	279.83	4	84	365.03	554	2,097	8,975.60	2	1	13.38
7 JULIO	1	69	300.10	4	69	300.10	554	2,177	9,292.19	2	18	143.22
8 AGOSTO	1	78	338.84	4	35	155.51	554	2,174	9,290.53	10	33	119.99
9 SEPTIEMBRE	1	107	462.93	4	34	151.54	554	2,306	9,865.39	10	14	112.71
10 OCTUBRE	1	122	526.47	4	25	112.54	554	2,039	8,711.14	10	15	120.07
11 NOVIEMBRE	1	66	287.31	4	13	61.23	554	1,644	7,018.58	10	10	81.90
12 DICIEMBRE	1			4			554					
<b>TOTAL S/.</b>		<b>837</b>	<b>3,634.56</b>		<b>584</b>	<b>2,554.79</b>		<b>21,461</b>	<b>91,617.25</b>		<b>93</b>	<b>618.03</b>

LOCAL:	JR. BAMBUES ME 1 - URB. REMANSO DE LA MOLINA			JR. BAMBUES E 01 URB. SIRIUS - LA MOLINA		
SUMINISTRO	4112266-0			4112266-0		
TIPO DE TARIFA:	ESTATAL			ESTATAL		
FACTURACION	LECTURA			LECTURA		
MESES	Nº DE TRABAJAD.	CONSUMO DE AGUA m <sup>3</sup>	IMPORTE S/.	Nº DE TRABAJAD.	CONSUMO DE AGUA m <sup>3</sup>	IMPORTE S/.
1 ENERO	2	0	0.00	2	0	0.00
2 FEBRERO	2	0	43.84	2	15	107.49
3 MARZO	2	0	14.25	2	24	108.28
4 ABRIL	2	0	6.07	2	8	40.72
5 MAYO	2	0	5.82	2	11	53.05
6 JUNIO	2	0	5.77	2	19	86.81
7 JULIO	2	5	43.89	2	37	163.96
8 AGOSTO	10	69	569.24	10	2	15.12
9 SEPTIEMBRE	10	0	5.88	10	16	74.42
10 OCTUBRE	10	0	6.24	10	14	65.50
11 NOVIEMBRE	10	1	13.38	10	21	95.36
12 DICIEMBRE						
<b>TOTAL S/.</b>	<b>2</b>	<b>75</b>	<b>714.38</b>	<b>2</b>	<b>167</b>	<b>810.71</b>



CONSUMO DE AGUA POTABLE 2014  
COMPARACION MENSUAL AÑOS 2013-2014

DEPENDENCIA	AV. CONTRALMIRANTE MORA 301 - CALLAO			AV. E. DIEZ CANSECO 250 - MIRAFLORES			AV. JAVIER PRADO OESTE 1115 - SAN ISIDRO			JR. MIROQUEZADA 320 - 324 CERCADO			JR. ZEPITA 431-CERCADO		
MESES	2013 S/.	2014 S/.	VARIACIÓN DEL CONSUMO S/.	2013 S/.	2014 S/.	VARIACIÓN DEL CONSUMO S/.	2013 S/.	2014 S/.	VARIACIÓN DEL CONSUMO S/.	2013 S/.	2014 S/.	VARIACIÓN DEL CONSUMO S/.	2013 S/.	2014 S/.	VARIACIÓN DEL CONSUMO S/.
1 ENERO	5.77	5.79	-0.02	771.48	995.17	-223.69	154.72	417.97	-263.25	1,102.16	496.39	605.79	87.00	6.03	80.97
2 FEBRERO	5.77	5.77	0.00	753.50	1,414.86	-661.36	1,820.80	532.26	1,288.54	1,050.26	574.21	476.05	79.73	5.77	73.96
3 MARZO	5.77	5.77	0.00	576.56	1,050.76	-474.20	2,720.10	499.32	2,220.78	900.97	817.61	83.36	63.26	5.77	57.49
4 ABRIL	5.82	5.77	0.05	627.58	1,417.72	-790.14	1,520.19	492.06	1,028.13	1,005.86	662.69	343.17	56.62	5.77	50.85
5 MAYO	5.77	5.79	-0.02	676.02	666.51	9.51	1,689.88	638.90	1,050.98	1,694.13	857.28	836.85	60.92	5.79	55.13
6 JUNIO	5.77	5.79	-0.02	676.02	1,213.28	-537.26	514.82	608.83	-94.01	1,308.09	856.78	451.31	60.92	5.79	55.13
7 JULIO	5.77	5.77	0.00	639.48	705.35	-65.87	480.72	850.38	-369.66	731.16	573.11	158.05	52.43	5.77	46.66
8 AGOSTO	5.77	5.77	0.00	663.95	727.67	-63.72	519.55	765.56	-246.01	849.95	663.75	186.20	60.92	5.77	55.15
9 SEPTIEMBRE	5.77	287.47	-281.70	748.14	811.98	-63.84	1,087.50	790.66	296.84	1,019.64	757.94	261.70	60.92	5.78	55.14
10 OCTUBRE	5.77	20.99	-15.22	791.18	816.85	-25.67	3,184.07	727.30	2,456.77	934.80	974.62	-39.82	60.92	5.77	55.15
11 NOVIEMBRE	5.77	13.43	-7.66	773.58	950.49	-176.91	565.73	820.52	-254.79	659.05	935.69	-276.64	60.92	5.77	55.15
12 DICIEMBRE	5.77			864.03			569.98			896.61			10.01		
<b>TOTAL S/.</b>	<b>69.29</b>	<b>368.11</b>	<b>-304.59</b>	<b>8,561.52</b>	<b>10,770.64</b>	<b>-3,073.15</b>	<b>14,828.06</b>	<b>7,143.76</b>	<b>7,114.32</b>	<b>12,152.70</b>	<b>8,170.07</b>	<b>3,086.02</b>	<b>714.57</b>	<b>63.78</b>	<b>640.78</b>

DEPENDENCIA	LAMPA 277 - CERCADO			JR. LAMPA 274 - CERCADO			JR. LAMPA 580 - 594 - CERCADO			JR. LAMPA 255 - CERCADO			CALLE OMEGA 277 - CALLAO		
MESES	2013 S/.	2014 S/.	VARIACIÓN DEL CONSUMO S/.	2013 S/.	2014 S/.	VARIACIÓN DEL CONSUMO S/.	2013 S/.	2014 S/.	VARIACIÓN DEL CONSUMO S/.	2013 S/.	2014 S/.	VARIACIÓN DEL CONSUMO S/.	2013 S/.	2014 S/.	VARIACIÓN DEL CONSUMO S/.
1 ENERO	2,765.27	6,084.81	-3,319.54	5.77	5.79	-0.02	584.77	287.12	297.65	239.84	239.91	-0.07	4,416.04	6,667.10	-2,251.06
2 FEBRERO	2,656.88	2,190.46	466.42	5.77	5.77	0.00	610.06	281.51	328.55	310.13	289.99	20.14	5,242.47	9,881.38	-4,638.91
3 MARZO	1,401.95	1,941.76	-539.81	5.77	5.77	0.00	527.28	269.36	257.92	252.15	265.08	-12.93	6,337.84	8,061.17	-1,723.33
4 ABRIL	82.03	2,727.29	-2,645.26	5.77	5.77	0.00	484.63	325.70	158.93	234.58	291.57	-56.99	9,849.67	7,637.10	2,212.57
5 MAYO	799.04	2,665.31	-1,866.27	5.77	5.79	-0.02	289.99	275.39	14.60	230.61	322.29	-91.68	7,527.02	6,217.07	1,309.95
6 JUNIO	5,427.17	1,588.62	3,838.55	5.77	5.79	-0.02	281.51	279.83	1.68	247.56	365.03	-117.47	3,573.37	8,975.60	-5,402.23
7 JULIO	6,737.98	867.44	5,870.54	5.77	5.77	0.00	434.22	300.10	134.12	213.64	300.10	-86.46	1,299.62	9,292.19	-7,992.57
8 AGOSTO	6,763.44	1,995.56	4,767.88	5.77	5.77	0.00	277.26	338.84	-61.58	200.91	155.51	45.40	2,190.46	9,290.53	-7,100.07
9 SEPTIEMBRE	8,070.00	1,995.73	6,074.27	5.77	5.78	-0.01	281.51	462.93	-181.42	260.30	151.54	108.76	3,060.08	9,865.39	-6,805.31
10 OCTUBRE	8,566.33	1,995.22	6,571.11	5.77	5.77	0.00	455.43	526.47	-71.04	294.23	112.54	181.69	7,531.26	8,711.14	-1,179.88
11 NOVIEMBRE	6,059.24	1,993.59	4,065.65	5.77	5.77	0.00	323.93	287.31	36.62	196.67	61.23	135.44	8,333.02	7,018.58	1,314.44
12 DICIEMBRE	6,059.24			5.77			306.95			243.33			8,091.21		
<b>TOTAL S/.</b>	<b>55,388.57</b>	<b>26,045.79</b>	<b>29,383.54</b>	<b>69.24</b>	<b>63.54</b>	<b>-0.07</b>	<b>4,857.54</b>	<b>3,634.56</b>	<b>916.03</b>	<b>2,923.95</b>	<b>2,554.79</b>	<b>125.83</b>	<b>67,452.06</b>	<b>91,617.28</b>	<b>-32,266.40</b>

DEPENDENCIA	JR. BAMBUES ME T URB. RENANSO-LA MOLINA			JR. BAMBUES E 01 URB. SIRIUS - LA MOLINA		
MESES	2013 S/.	2014 S/.	VARIACIÓN DEL CONSUMO S/.	2013 S/.	2014 S/.	VARIACIÓN DEL CONSUMO S/.
1 ENERO	0.00	0.00	0.00	0.00	0.00	0.00
2 FEBRERO	0.00	43.84	-43.84	0.00	107.49	-107.49
3 MARZO	0.00	14.25	-14.25	0.00	108.28	-108.28
4 ABRIL	0.00	6.07	-6.07	0.00	40.72	-40.72
5 MAYO	0.00	5.82	-5.82	0.00	53.05	-53.05
6 JUNIO	0.00	5.77	-5.77	0.00	86.81	-86.81
7 JULIO	0.00	43.89	-43.89	0.00	163.96	-163.96
8 AGOSTO	0.00	569.24	-569.24	0.00	15.12	-15.12
9 SEPTIEMBRE	0.00	5.88	-5.88	0.00	74.42	-74.42
10 OCTUBRE	0.00	6.24	-6.24	0.00	65.50	-65.50
11 NOVIEMBRE	0.00	13.38	-13.38	0.00	95.36	-95.36
12 DICIEMBRE	0.00			0.00		
<b>TOTAL S/.</b>	<b>0.00</b>	<b>714.38</b>	<b>-714.38</b>	<b>0.00</b>	<b>810.71</b>	<b>-810.71</b>

