


CONSUMO DE ENERGIA ELECTRICA 2015 - LOCALES ALQUILADOS
NOVIEMBRE 2015

LOCAL: JR. ANCASH N° 257 - 259														JR. LAMPA N° 286 - (EDIFICIO NAKO) PISO 2													
SUMINISTRO 2305410														SUMINISTRO 802992													
TIPO DE TARIFA 2305410														TIPO DE TARIFA 802992													
MESES	N° DE TRABAJAD.	SUB TOTAL DEL MES \$/.	CONSUMO DE ENERGIA (KW.H)		N° DE TRABAJAD.	SUB TOTAL DEL MES \$/.	CONSUMO DE ENERGIA (KW.H)		N° DE TRABAJAD.	SUB TOTAL DEL MES \$/.	CONSUMO DE ENERGIA (KW.H)		N° DE TRABAJAD.	SUB TOTAL DEL MES \$/.	CONSUMO DE ENERGIA (KW.H)												
			HP	HFP			HP	HFP			HP	HFP			HP	HFP											
1 ENERO	14	518.00	0	0	7	438.50	0	0	4	192.00	0	0	5	4.50	0	0											
2 FEBRERO	14	471.50	0	0	7	572.00	0	0	4	218.50	0	0	5	5.00	0	0											
3 MARZO	14	678.00	0	0	7	605.00	0	0	4	228.00	0	0	5	4.50	0	0											
4 ABRIL	14	374.50	0	0	7	416.00	0	0	4	248.50	0	0	5	4.50	0	0											
5 MAYO	14	879.50	0	0	7	825.00	0	0	4	239.00	0	0	5	5.00	0	0											
6 JUNIO	14	315.50	0	0	7	505.50	0	0	4	229.00	0	0	5	4.50	0	0											
7 JULIO	14	491.00	0	0	7	505.50	0	0	4	207.50	0	0	5	4.50	0	0											
8 AGOSTO	14	154.30	0	0	7	11.73	0	0	4	207.50	0	0	5	4.50	0	0											
9 SEPTIEMBRE	14	154.30	0	0	7	11.73	0	0	4	361.50	0	0	5	5.00	0	0											
10 OCTUBRE	14	291.50	0	0	7	252.50	0	0	4	348.50	0	0	5	4.50	0	0											
11 NOVIEMBRE	14	372.00	0	0	7	251.50	0	0	4				5														
12 DICIEMBRE	14				7				4				5														
TOTAL \$/.		4,191.10	0.00	0.00		3,845.48	0.00	0.00		2,825.00	0	0		61.00	0	0											

LOCAL: JR. LAMPA N° 286 - (EDIFICIO NAKO) PISO 3 Y 4																
SUMINISTRO 802997																
TIPO DE TARIFA 802997																
MESES	N° DE TRABAJAD.	SUB TOTAL DEL MES \$/.	CONSUMO DE ENERGIA (KW.H)		N° DE TRABAJAD.	SUB TOTAL DEL MES \$/.	CONSUMO DE ENERGIA (KW.H)		N° DE TRABAJAD.	SUB TOTAL DEL MES \$/.	CONSUMO DE ENERGIA (KW.H)		N° DE TRABAJAD.	SUB TOTAL DEL MES \$/.	CONSUMO DE ENERGIA (KW.H)	
			HP	HFP			HP	HFP			HP	HFP			HP	HFP
1 ENERO	3	102.50	0	0	19	288.50	0	0	10	385.00	0	0	5	317.00	0	0
2 FEBRERO	3	4.50	0	0	19	263.00	0	0	10	342.00	0	0	5	234.00	0	0
3 MARZO	3	5.00	0	0	19	319.50	0	0	10	452.50	0	0	5	365.00	0	0
4 ABRIL	3	5.50	0	0	19	259.50	0	0	10	353.00	0	0	5	328.50	0	0
5 MAYO	3	161.50	0	0	19	249.50	0	0	10	376.50	0	0	5	333.50	0	0
6 JUNIO	3	208.00	0	0	19	260.00	0	0	10	379.00	0	0	5	330.00	0	0
7 JULIO	3	213.00	0	0	19	261.50	0	0	10	362.00	0	0	5	332.00	0	0
8 AGOSTO	3	221.00	0	0	19	273.00	0	0	10	361.50	0	0	5	327.50	0	0
9 SEPTIEMBRE	3	221.00	0	0	19	273.00	0	0	10	361.50	0	0	5	327.50	0	0
10 OCTUBRE	3	143.50	0	0	19	277.50	0	0	10	400.50	0	0	5	430.50	0	0
11 NOVIEMBRE	3	131.50	0	0	19	255.00	0	0	10	377.50	0	0	5	432.50	0	0
12 DICIEMBRE	3				19				10				5			
TOTAL \$/.		1,417.00	0	0		2,980.00	0	0		4,151.00	0	0		3,588.00	0	0

LOCAL: JR. A. MIRO QUESADA N° 247 PISO 5														PASAJE ACUÑA N° 180 - PISO 1														JR. DE LA UNION 266 -269- 270														JR. DE LA UNION 266 -269- 270													
SUMINISTRO 205477														SUMINISTRO 205478														SUMINISTRO 327877														SUMINISTRO 600577													
TIPO DE TARIFA 205477														TIPO DE TARIFA 205478														TIPO DE TARIFA 327877														TIPO DE TARIFA 600577													
MESES	N° DE TRABAJAD.	SUB TOTAL DEL MES \$/.	CONSUMO DE ENERGIA (KW.H)		N° DE TRABAJAD.	SUB TOTAL DEL MES \$/.	CONSUMO DE ENERGIA (KW.H)		N° DE TRABAJAD.	SUB TOTAL DEL MES \$/.	CONSUMO DE ENERGIA (KW.H)		N° DE TRABAJAD.	SUB TOTAL DEL MES \$/.	CONSUMO DE ENERGIA (KW.H)																																								
			HP	HFP			HP	HFP			HP	HFP			HP	HFP																																							
1 ENERO	15	464.50	0	0	15	248.50	0	0	14	651.50	0	0	0	1,031.50	0	0																																							
2 FEBRERO	15	588.00	0	0	15	278.50	0	0	14	636.00	0	0	0	971.00	0	0																																							
3 MARZO	15	649.00	0	0	15	255.50	0	0	14	665.00	0	0	0	916.00	0	0																																							
4 ABRIL	15	486.00	0	0	15	239.50	0	0	14	650.50	0	0	0	1,062.00	0	0																																							
5 MAYO	15	377.50	0	0	15	230.50	0	0	14	650.50	0	0	0	976.00	0	0																																							
6 JUNIO	15	372.50	0	0	15	245.00	0	0	14	775.00	0	0	0	921.50	0	0																																							
7 JULIO	15	388.00	0	0	15	248.50	0	0	14	772.00	0	0	0	0.00	0	0																																							
8 AGOSTO	15	400.00	0	0	15	332.00	0	0	14	772.00	0	0	0	0.00	0	0																																							
9 SEPTIEMBRE	15	421.50	0	0	15	326.00	0	0	14	823.50	0	0	0	0.00	0	0																																							
10 OCTUBRE	15	357.00	0	0	15	289.00	0	0	14	824.00	0	0	0	0.00	0	0																																							
11 NOVIEMBRE	15	370.00	0	0	15	274.50	0	0	14	447.50	0	0	0	0.00	0	0																																							
12 DICIEMBRE	15				15				14				0																																										
TOTAL \$/.		4,844.00	0	0		2,945.80	0	0		7,651.00	0	0		5,818.00	0	0																																							



CONSUMO DE ENERGÍA ELECTRICA 2015 - LOCALES ALQUILADOS
NOVIEMBRE 2015

LOCAL:	JR. DE LA UNION 266 -269- 270						JR. DE LA UNION 266 -269- 270						JR. DE LA UNION 266 -269- 270						JR. DE LA UNION 266 -269- 270					
SUMINISTRO	0273410						0273411						0273412						0273413					
TIPO DE TARIFA:	BT50						BT50						BT50						BT50					
MESES	Nº DE TRABAJAD.	SUB TOTAL DEL MES \$/	CONSUMO DE ENERGÍA (KWH)		Nº DE TRABAJAD.	SUB TOTAL DEL MES \$/	CONSUMO DE ENERGÍA (KWH)		Nº DE TRABAJAD.	SUB TOTAL DEL MES \$/	CONSUMO DE ENERGÍA (KWH)		Nº DE TRABAJAD.	SUB TOTAL DEL MES \$/	CONSUMO DE ENERGÍA (KWH)		Nº DE TRABAJAD.	SUB TOTAL DEL MES \$/	CONSUMO DE ENERGÍA (KWH)					
1 ENERO	5	18.00	0	0	0	9.50	0	0	2	89.50	0	0	0	52.50	0	0	0	298.00	0	0				
2 FEBRERO	5	21.00	0	0	0	11.00	0	0	2	63.00	0	0	0	49.50	0	0	0	283.50	0	0				
3 MARZO	5	16.50	0	0	0	7.00	0	0	2	66.00	0	0	0	0.00	0	0	0	0.00	0	0				
4 ABRIL	5	0.00	0	0	0	0.00	0	0	2	0.00	0	0	0	0.00	0	0	0	0.00	0	0				
5 MAYO	5	0.00	0	0	0	3.00	0	0	2	30.00	0	0	0	18.00	0	0	0	0.00	0	0				
6 JUNIO	5	40.50	0	0	0	13.00	0	0	2	66.50	0	0	0	61.00	0	0	0	0.00	0	0				
7 JULIO	5	43.00	0	0	0	11.50	0	0	2	80.00	0	0	0	61.00	0	0	0	0.00	0	0				
8 AGOSTO	5	45.00	0	0	0	14.00	0	0	2	86.00	0	0	0	90.50	0	0	0	89.00	0	0				
9 SEPTIEMBRE	5	52.00	0	0	0	14.00	0	0	2	78.00	0	0	0	6.00	0	0	0	6.50	0	0				
10 OCTUBRE	5	5.00	0	0	0	6.00	0	0	2	100.00	0	0	0	4.50	0	0	0	5.00	0	0				
11 NOVIEMBRE	5	4.50	0	0	0	4.50	0	0	2	92.50	0	0	0	0	0	0	0	0	0	0				
12 DICIEMBRE	5				0				2				0				0			0				
TOTAL \$/		248.50	0	0		93.50	0	0		733.00	0	0		389.50	0	0		933.00	0	0				

LOCAL:	JR. DE LA UNION 266 -269- 270						JR. DE LA UNION 266 -269- 270						JR. DE LA UNION 266 -269- 270						JR. DE LA UNION 266 -269- 270					
SUMINISTRO	0273414						0273415						0273416						0273417					
TIPO DE TARIFA:	BT50						BT50						BT50						BT50					
MESES	Nº DE TRABAJAD.	SUB TOTAL DEL MES \$/	CONSUMO DE ENERGÍA (KWH)		Nº DE TRABAJAD.	SUB TOTAL DEL MES \$/	CONSUMO DE ENERGÍA (KWH)		Nº DE TRABAJAD.	SUB TOTAL DEL MES \$/	CONSUMO DE ENERGÍA (KWH)		Nº DE TRABAJAD.	SUB TOTAL DEL MES \$/	CONSUMO DE ENERGÍA (KWH)		Nº DE TRABAJAD.	SUB TOTAL DEL MES \$/	CONSUMO DE ENERGÍA (KWH)					
1 ENERO	20	69.00	0	0	13	88.50	0	0	5	119.00	0	0	4	192.50	0	0	0	76.50	0	0				
2 FEBRERO	20	71.00	0	0	13	60.50	0	0	5	128.00	0	0	4	178.00	0	0	0	93.00	0	0				
3 MARZO	20	71.00	0	0	13	61.00	0	0	5	130.00	0	0	4	179.50	0	0	0	88.00	0	0				
4 ABRIL	20	0.00	0	0	13	0.00	0	0	5	0.00	0	0	4	0.00	0	0	0	0.00	0	0				
5 MAYO	20	0.00	0	0	13	0.00	0	0	5	0.00	0	0	4	0.00	0	0	0	0.00	0	0				
6 JUNIO	20	0.00	0	0	13	10.50	0	0	5	6.00	0	0	4	18.00	0	0	0	0.00	0	0				
7 JULIO	20	55.50	0	0	13	85.50	0	0	5	66.50	0	0	4	103.50	0	0	0	0.00	0	0				
8 AGOSTO	20	66.50	0	0	13	102.00	0	0	5	163.00	0	0	4	407.00	0	0	0	5.00	0	0				
9 SEPTIEMBRE	20	68.50	0	0	13	106.50	0	0	5	175.50	0	0	4	600.50	0	0	0	11.50	0	0				
10 OCTUBRE	20	84.00	0	0	13	78.50	0	0	5	126.00	0	0	4	94.00	0	0	0	8.60	0	0				
11 NOVIEMBRE	20	60.50	0	0	13	66.50	0	0	5	126.00	0	0	4	69.00	0	0	0	0	0	0				
12 DICIEMBRE	20				13				0				4				0			0				
TOTAL \$/		566.00	0	0		621.50	0	0		1,036.00	0	0		1,912.00	0	0		282.50	0	0				

LOCAL:	JR. DE LA UNION 266 -269- 270						JR. DE LA UNION 266 -269- 270						JR. DE LA UNION 266 -269- 270						JR. DE LA UNION 266 -269- 270					
SUMINISTRO	0273418						0273419						0273420						0273421					
TIPO DE TARIFA:	BT50						BT50						BT50						BT50					
MESES	Nº DE TRABAJAD.	SUB TOTAL DEL MES \$/	CONSUMO DE ENERGÍA (KWH)		Nº DE TRABAJAD.	SUB TOTAL DEL MES \$/	CONSUMO DE ENERGÍA (KWH)		Nº DE TRABAJAD.	SUB TOTAL DEL MES \$/	CONSUMO DE ENERGÍA (KWH)		Nº DE TRABAJAD.	SUB TOTAL DEL MES \$/	CONSUMO DE ENERGÍA (KWH)		Nº DE TRABAJAD.	SUB TOTAL DEL MES \$/	CONSUMO DE ENERGÍA (KWH)					
1 ENERO	0	152.50	0	0	0	4.50	0	0	0	5.00	0	0	0	205.50	0	0	0	2,711.00	1,077	5,804				
2 FEBRERO	0	141.00	0	0	0	4.50	0	0	0	6.00	0	0	0	193.50	0	0	0	1,206.00	1,078	5,808				
3 MARZO	0	147.50	0	0	0	4.50	0	0	0	5.00	0	0	0	228.00	0	0	0	1,056.00	1,078	5,811				
4 ABRIL	0	0.00	0	0	0	4.50	0	0	0	2.50	0	0	0	0.00	0	0	0	1,071.50	1,079	5,816				
5 MAYO	0	0.00	0	0	0	4.50	0	0	0	4.50	0	0	0	0.00	0	0	0	1,320.00	1,080	5,829				
6 JUNIO	0	0.00	0	0	0	4.50	0	0	0	4.50	0	0	0	0.00	0	0	0	1,261.00	1,086	5,858				
7 JULIO	0	0.00	0	0	0	6.00	0	0	0	5.00	0	0	0	0.00	0	0	0	915.00	1,091	5,886				
8 AGOSTO	0	0.00	0	0	0	4.50	0	0	0	9.00	0	0	0	0.00	0	0	0	960.00	1,095	5,713				
9 SEPTIEMBRE	0	10.00	0	0	0	6.00	0	0	0	9.00	0	0	0	54.00	0	0	0	904.50	1,090	5,737				
10 OCTUBRE	0	31.50	0	0	0	6.00	0	0	0	6.00	0	0	0	67.50	0	0	0	1,231.50	1,108	5,775				
11 NOVIEMBRE	0	7.00	0	0	0	8.00	0	0	0	5.00	0	0	0	66.00	0	0	0	1,185.50	0	0				
12 DICIEMBRE	0				0				0				0				0			0				
TOTAL \$/		489.50	0	0		61.50	0	0		68.00	0	0		794.50	0	0		13,812.00	10888	66638				

CONSUMO DE ENERGÍA ELECTRICA 2016 - LOCALES ALQUILADOS
NOVIEMBRE 2016

LOCAL		JR. DE LA UNION 266 -269- 270							
SUMINISTRO		0223415		022672					
TIPO DE TARIFA		23750		23750					
MESES	N° DE TRABAJAD.	SUB TOTAL DEL MES \$/.	CONSUMO DE ENERGIA (KW.h)		N° DE TRABAJAD.	SUB TOTAL DEL MES \$/.	CONSUMO DE ENERGIA (KW.h)		
			HP	HFP			HP	HFP	
1	8	163.00	0	0	8	67.50	0	0	
2	8	108.00	0	0	8	70.00	0	0	
3	8	108.00	0	0	8	68.00	0	0	
4	8	0.00	0	0	8	0.00	0	0	
5	8	0.00	0	0	8	0.00	0	0	
6	8	88.80	0	0	8	3.00	0	0	
7	8	181.80	0	0	8	84.50	0	0	
8	8	160.80	0	0	8	90.00	0	0	
9	8	299.80	0	0	8	82.00	0	0	
10	8	7.00	0	0	8	74.00	0	0	
11	8	36.60	0	0	8	80.80	0	0	
12	8				8				
TOTAL \$/.		1,128.00	0	0	8	603.50	0	0	



CONSUMO DE ENERGIA ELECTRICA 2015 - LOCALES ALQUILADOS
COMPARACION MENSUAL AÑOS 2014 - 2015

INMUEBLES	JR. ANCASH Nº 257 - 259						JR. LAMPA Nº 286 - (EDIFICIO NAKO) PISO 2								
	7307412			7307413			602092			602093			602094		
MESES	2014 S/.	2015 S/.	VARIACIÓN DEL CONSUMO S/.	2014 S/.	2015 S/.	VARIACIÓN DEL CONSUMO S/.	2014 S/.	2015 S/.	VARIACIÓN DEL CONSUMO S/.	2014 S/.	2015 S/.	VARIACIÓN DEL CONSUMO S/.	2014 S/.	2015 S/.	VARIACIÓN DEL CONSUMO S/.
1 ENERO	108.00	318.00	210.00	55.00	458.50	383.50	0.00	192.00	192.00	0.00	4.50	4.50	0.00	4.50	4.50
2 FEBRERO	302.50	471.50	169.00	377.50	572.00	194.50	152.00	152.00	0.00	4.50	8.00	3.50	0.00	4.00	4.00
3 MARZO	371.00	578.00	207.00	345.50	595.00	249.50	230.50	218.50	-12.00	4.50	4.50	0.00	0.00	4.00	4.00
4 ABRIL	309.00	374.50	65.50	418.00	416.00	-2.00	218.50	228.00	9.50	4.50	4.50	0.00	0.00	4.00	4.00
5 MAYO	225.50	670.50	445.00	224.00	825.00	601.00	230.50	248.50	18.00	4.50	4.50	0.00	0.00	4.00	4.00
6 JUNIO	294.00	315.50	21.50	251.00	253.00	2.00	218.50	239.00	20.50	4.50	4.50	0.00	0.00	4.00	4.00
7 JULIO	226.50	491.00	264.50	191.00	508.50	317.50	218.00	229.00	11.00	4.50	6.00	1.50	0.00	4.50	4.50
8 AGOSTO	303.00	154.30	-148.70	224.50	11.73	-212.77	289.00	207.50	-81.50	4.50	4.50	0.00	9.00	4.50	-5.00
9 SEPTIEMBRE	275.50	184.30	-91.20	201.50	919.00	717.50	264.50	207.00	-57.50	4.50	4.50	0.00	4.00	4.50	0.50
10 OCTUBRE	241.00	291.50	50.50	246.00	252.30	6.30	283.50	361.50	78.00	4.50	5.00	0.50	4.00	4.50	0.50
11 NOVIEMBRE	247.00	372.00	125.00	216.00	251.50	35.50	231.00	346.50	115.50	4.50	4.50	0.00	4.00	5.00	1.00
12 DICIEMBRE	229.00			346.00			214.00			4.50			4.00		
TOTAL S/.	3,134.00	4,191.10	1,057.10	0.00	4,352.73	1,402.73	2,638.00	2,925.00	303.00	0.00	51.00	51.00	0.00	47.50	26.00

INMUEBLES	JR. LAMPA Nº 286 - (EDIFICIO NAKO) PISO 3 Y 4														
	602095			602097			610022			610020			610021		
MESES	2014 S/.	2015 S/.	VARIACIÓN DEL CONSUMO S/.	2014 S/.	2015 S/.	VARIACIÓN DEL CONSUMO S/.	2014 S/.	2015 S/.	VARIACIÓN DEL CONSUMO S/.	2014 S/.	2015 S/.	VARIACIÓN DEL CONSUMO S/.	2014 S/.	2015 S/.	VARIACIÓN DEL CONSUMO S/.
1 ENERO	0.00	102.50	102.50	0.00	288.50	288.50	0.00	385.00	385.00	0.00	317.00	317.00	0.00	510.50	510.50
2 FEBRERO	24.50	4.50	-20.00	242.00	253.00	11.00	230.00	342.00	112.00	175.50	234.00	58.50	215.00	391.50	176.50
3 MARZO	77.00	5.00	-72.00	282.50	319.50	37.00	319.50	452.50	133.00	245.00	305.00	60.00	291.00	370.00	79.00
4 ABRIL	78.50	5.50	-73.00	241.00	259.50	18.50	276.50	353.00	76.50	276.00	328.50	52.50	330.00	341.00	11.00
5 MAYO	73.00	161.50	88.50	215.00	245.50	30.50	302.50	376.50	74.00	308.50	333.50	25.00	344.00	485.00	141.00
6 JUNIO	326.50	298.00	-28.50	208.50	250.00	41.50	303.00	379.00	76.00	288.00	330.00	42.00	450.00	512.00	62.00
7 JULIO	317.00	213.00	-104.00	209.50	281.50	72.00	307.00	382.00	75.00	268.00	322.00	54.00	410.50	544.00	133.50
8 AGOSTO	219.00	221.00	2.00	230.00	273.00	43.00	316.50	361.50	45.00	366.00	377.50	11.50	621.50	558.00	-63.50
9 SEPTIEMBRE	258.50	221.00	-37.50	228.00	273.00	45.00	326.00	391.50	65.50	382.00	277.50	-104.50	648.50	558.00	-90.50
10 OCTUBRE	248.50	143.50	-105.00	223.50	277.50	54.00	363.50	409.50	46.00	391.50	430.50	39.00	671.50	572.00	-99.50
11 NOVIEMBRE	226.00	131.50	-94.50	216.00	249.50	33.50	333.00	377.50	44.50	350.00	432.50	82.50	614.50	581.00	-33.50
12 DICIEMBRE	212.00			217.00			336.50			364.00			638.50		
TOTAL S/.	0.00	1,417.00	1,417.00	2,613.00	2,980.00	367.00	3,414.00	4,151.00	1,073.50	3,441.50	3,888.00	446.50	0.00	5,444.00	646.50

INMUEBLES	JR. A. MIRO QUESADA Nº 247 - PISO 5						PASAJE ACUÑA Nº 180 - PISO 1			JR. DE LA UNION Nº 264 - PISO 4			JR. DE LA UNION Nº 264 - OF. 601		
	205427			205428			237613			6022556			0003971		
MESES	2014 S/.	2015 S/.	VARIACIÓN DEL CONSUMO S/.	2014 S/.	2015 S/.	VARIACIÓN DEL CONSUMO S/.	2014 S/.	2015 S/.	VARIACIÓN DEL CONSUMO S/.	2014 S/.	2015 S/.	VARIACIÓN DEL CONSUMO S/.	2014 S/.	2015 S/.	VARIACIÓN DEL CONSUMO S/.
1 ENERO	0.00	494.50	494.50	0.00	246.50	246.50	0.00	651.50	651.50	0.00	1,031.50	1,031.50	0.00	48.50	48.50
2 FEBRERO	0.00	586.00	586.00	0.00	278.50	278.50	0.00	636.00	636.00	0.00	971.00	971.00	0.00	72.00	72.00
3 MARZO	537.00	649.00	112.00	268.00	355.50	87.50	0.00	605.00	605.00	0.00	918.00	918.00	0.00	68.00	68.00
4 ABRIL	0.00	488.00	488.00	0.00	239.50	239.50	0.00	603.00	603.00	0.00	1,002.00	1,002.00	0.00	0.00	0.00
5 MAYO	340.00	377.50	37.50	237.00	230.50	-6.50	603.00	786.00	183.00	0.00	976.00	976.00	0.00	162.00	162.00
6 JUNIO	325.50	372.50	47.00	243.50	246.00	2.50	632.00	778.00	146.00	0.00	921.50	921.50	0.00	0.00	0.00
7 JULIO	294.50	360.00	65.50	243.00	248.50	5.50	630.50	772.00	141.50	0.00	900.00	900.00	0.00	0.00	0.00
8 AGOSTO	266.50	400.00	133.50	229.00	325.50	96.50	629.50	908.00	278.50	0.00	900.00	900.00	0.00	5.50	5.50
9 SEPTIEMBRE	278.00	421.50	143.50	239.00	325.50	86.50	668.00	923.50	255.50	0.00	900.00	900.00	0.00	78.50	78.50
10 OCTUBRE	215.50	357.00	141.50	244.00	289.00	45.00	691.00	824.00	133.00	0.00	900.00	900.00	0.00	42.50	42.50
11 NOVIEMBRE	260.50	370.00	109.50	241.00	274.50	33.50	626.50	447.50	-179.00	0.00	900.00	900.00	0.00	0.00	0.00
12 DICIEMBRE	0.00			0.00			0.00			0.00			0.00		
TOTAL S/.	2,719.00	4,844.00	2,125.00	0.00	2,845.50	1,003.50	0.00	7,851.00	2,747.50	0.00	5,818.00	5,818.00	0.00	472.00	472.00



CONSUMO DE ENERGIA ELECTRICA 2015 - LOCALES ALQUILADOS
COMPARACION MENSUAL AÑOS 2014 - 2015

INMUEBLES	JR. DE LA UNION Nº 264 - OF. 603			JR. DE LA UNION Nº 264 - OF. 604			JR. DE LA UNION Nº 264 - OF. 605			JR. DE LA UNION Nº 264 - OF. 606			JR. DE LA UNION Nº 264 - OF. 606		
	2014 S/.	2015 S/.	VARIACION DEL CONSUMO S/.	2014 S/.	2015 S/.	VARIACION DEL CONSUMO S/.	2014 S/.	2015 S/.	VARIACION DEL CONSUMO S/.	2014 S/.	2015 S/.	VARIACION DEL CONSUMO S/.	2014 S/.	2015 S/.	VARIACION DEL CONSUMO S/.
1 ENERO	0.00	18.00	18.00	0.00	9.50	9.50	0.00	59.50	59.50	0.00	52.50	52.50	0.00	298.00	298.00
2 FEBRERO	0.00	21.00	21.00	0.00	11.00	11.00	0.00	63.00	63.00	0.00	48.00	48.00	0.00	281.00	281.00
3 MARZO	0.00	16.50	16.50	0.00	7.00	7.00	0.00	66.00	66.00	0.00	48.50	48.50	0.00	253.50	253.50
4 ABRIL	0.00	0.00	0.00	0.00	0.00	0.00	0.00	0.00	0.00	0.00	0.00	0.00	0.00	0.00	0.00
5 MAYO	0.00	0.00	0.00	0.00	3.00	3.00	0.00	30.00	30.00	0.00	0.00	0.00	0.00	0.00	0.00
6 JUNIO	0.00	40.50	40.50	0.00	13.00	13.00	0.00	66.50	66.50	0.00	18.50	18.50	0.00	0.00	0.00
7 JULIO	0.00	43.00	43.00	0.00	11.50	11.50	0.00	80.00	80.00	0.00	68.00	68.00	0.00	0.00	0.00
8 AGOSTO	0.00	48.00	48.00	0.00	14.00	14.00	0.00	86.00	86.00	0.00	61.00	61.00	0.00	0.00	0.00
9 SEPTIEMBRE	0.00	52.00	52.00	0.00	14.00	14.00	0.00	79.50	79.50	0.00	60.50	60.50	0.00	89.00	89.00
10 OCTUBRE	0.00	8.00	8.00	0.00	6.00	6.00	0.00	100.00	100.00	0.00	6.00	6.00	0.00	6.50	6.50
11 NOVIEMBRE	0.00	4.50	4.50	0.00	4.50	4.50	0.00	92.50	92.50	0.00	4.50	4.50	0.00	6.00	6.00
12 DICIEMBRE	0.00			0.00			0.00			0.00			0.00		
TOTAL S/.	0.00	248.50	248.50	0.00	93.50	93.50	0.00	733.00	733.00	0.00	369.50	369.50	0.00	933.00	933.00

INMUEBLES	JR. DE LA UNION Nº 264 - OF. 607			JR. DE LA UNION Nº 264 - OF. 609			JR. DE LA UNION Nº 264 - OF. 610			JR. DE LA UNION Nº 264 - OF. 611			JR. DE LA UNION Nº 264 - OF. 612		
	2014 S/.	2015 S/.	VARIACION DEL CONSUMO S/.	2014 S/.	2015 S/.	VARIACION DEL CONSUMO S/.	2014 S/.	2015 S/.	VARIACION DEL CONSUMO S/.	2014 S/.	2015 S/.	VARIACION DEL CONSUMO S/.	2014 S/.	2015 S/.	VARIACION DEL CONSUMO S/.
1 ENERO	0.00	163.00	163.00	0.00	87.50	87.50	0.00	69.00	69.00	0.00	66.50	66.50	0.00	119.00	119.00
2 FEBRERO	0.00	109.00	109.00	0.00	70.00	70.00	0.00	71.00	71.00	0.00	60.50	60.50	0.00	128.00	128.00
3 MARZO	0.00	106.50	106.50	0.00	89.00	89.00	0.00	71.00	71.00	0.00	61.00	61.00	0.00	130.00	130.00
4 ABRIL	0.00	0.00	0.00	0.00	0.00	0.00	0.00	0.00	0.00	0.00	0.00	0.00	0.00	0.00	0.00
5 MAYO	0.00	0.00	0.00	0.00	0.00	0.00	0.00	0.00	0.00	0.00	0.00	0.00	0.00	0.00	0.00
6 JUNIO	0.00	59.50	59.50	0.00	3.00	3.00	0.00	0.00	0.00	0.00	10.50	10.50	0.00	88.50	88.50
7 JULIO	0.00	181.50	181.50	0.00	94.50	94.50	0.00	55.50	55.50	0.00	66.50	66.50	0.00	175.50	175.50
8 AGOSTO	0.00	180.50	180.50	0.00	90.00	90.00	0.00	66.50	66.50	0.00	102.00	102.00	0.00	163.00	163.00
9 SEPTIEMBRE	0.00	299.50	299.50	0.00	85.00	85.00	0.00	68.50	68.50	0.00	106.50	106.50	0.00	175.50	175.50
10 OCTUBRE	0.00	7.00	7.00	0.00	74.00	74.00	0.00	84.00	84.00	0.00	78.00	78.00	0.00	126.00	126.00
11 NOVIEMBRE	0.00	36.50	36.50	0.00	60.50	60.50	0.00	60.50	60.50	0.00	58.50	58.50	0.00	126.00	126.00
12 DICIEMBRE	0.00			0.00			0.00			0.00			0.00		
TOTAL S/.	0.00	1,123.00	1,123.00	0.00	603.50	603.50	0.00	566.00	566.00	0.00	621.50	621.50	0.00	1,036.00	1,036.00

INMUEBLES	JR. DE LA UNION Nº 264 - OF. 613			JR. DE LA UNION Nº 264 - OF. 701/702			JR. DE LA UNION Nº 264 - OF. 703			JR. DE LA UNION Nº 264 - OF. 704			JR. DE LA UNION Nº 264 - OF. 705/706		
	2014 S/.	2015 S/.	VARIACION DEL CONSUMO S/.	2014 S/.	2015 S/.	VARIACION DEL CONSUMO S/.	2014 S/.	2015 S/.	VARIACION DEL CONSUMO S/.	2014 S/.	2015 S/.	VARIACION DEL CONSUMO S/.	2014 S/.	2015 S/.	VARIACION DEL CONSUMO S/.
1 ENERO	0.00	192.50	192.50	0.00	76.50	76.50	0.00	162.50	162.50	0.00	4.50	4.50	0.00	6.00	6.00
2 FEBRERO	0.00	178.00	178.00	0.00	93.00	93.00	0.00	141.00	141.00	0.00	4.50	4.50	0.00	6.00	6.00
3 MARZO	0.00	179.50	179.50	0.00	88.00	88.00	0.00	147.50	147.50	0.00	4.50	4.50	0.00	5.00	5.00
4 ABRIL	0.00	0.00	0.00	0.00	0.00	0.00	0.00	0.00	0.00	0.00	4.50	4.50	0.00	2.50	2.50
5 MAYO	0.00	0.00	0.00	0.00	0.00	0.00	0.00	0.00	0.00	0.00	4.50	4.50	0.00	4.50	4.50
6 JUNIO	0.00	18.00	18.00	0.00	0.00	0.00	0.00	0.00	0.00	0.00	4.50	4.50	0.00	4.50	4.50
7 JULIO	0.00	103.50	103.50	0.00	0.00	0.00	0.00	0.00	0.00	0.00	4.50	4.50	0.00	5.00	5.00
8 AGOSTO	0.00	407.00	407.00	0.00	0.00	0.00	0.00	0.00	0.00	0.00	4.50	4.50	0.00	8.00	8.00
9 SEPTIEMBRE	0.00	690.50	690.50	0.00	6.00	6.00	0.00	10.00	10.00	0.00	5.00	5.00	0.00	8.00	8.00
10 OCTUBRE	0.00	94.00	94.00	0.00	11.50	11.50	0.00	31.50	31.50	0.00	5.00	5.00	0.00	5.00	5.00
11 NOVIEMBRE	0.00	59.00	59.00	0.00	8.50	8.50	0.00	7.00	7.00	0.00	8.00	8.00	0.00	5.00	5.00
12 DICIEMBRE	0.00			0.00			0.00			0.00			0.00		
TOTAL S/.	0.00	1,912.00	1,912.00	0.00	282.50	282.50	0.00	489.50	489.50	0.00	51.00	51.00	0.00	68.00	68.00



CONSUMO DE ENERGIA ELECTRICA 2015 - LOCALES ALQUILADOS
COMPARACION MENSUAL AÑOS 2014 - 2015

INMUEBLES	JR. DE LA UNION N° 264 - OF. 707/709			JR. DE LA UNION N° 264 - 4TO. PISO		
	2014 S/.	2015 S/.	VARIACION DEL CONSUMO S/.	2014 S/.	2015 S/.	VARIACION DEL CONSUMO S/.
1 ENERO	0.00	208.50	208.50	0.00	2,711.00	2,711.00
2 FEBRERO	0.00	193.50	193.50	0.00	1,208.00	1,208.00
3 MARZO	0.00	228.00	228.00	0.00	1,068.00	1,068.00
4 ABRIL	0.00	0.00	0.00	0.00	1,071.50	1,071.50
5 MAYO	0.00	0.00	0.00	0.00	1,320.00	1,320.00
6 JUNIO	0.00	0.00	0.00	0.00	1,251.00	1,251.00
7 JULIO	0.00	0.00	0.00	0.00	915.00	915.00
8 AGOSTO	0.00	0.00	0.00	0.00	950.00	950.00
9 SEPTIEMBRE	0.00	54.00	54.00	0.00	904.50	904.50
10 OCTUBRE	0.00	57.50	57.50	0.00	1,231.50	1,231.50
11 NOVIEMBRE	0.00	55.00	55.00	0.00	1,165.50	1,165.50
12 DICIEMBRE	0.00			0.00		
TOTAL S/.	0.00	794.50	794.50	0.00	13,812.00	13,812.00


 OFICINA GENERAL DE ADMINISTRACION
 MEF
 DIRECTOR


 OFICINA DE ABASTECIMIENTO - OGA
 MEF
 MARIO JIMENEZ GUERRERO
 RESPONSABLE
 SERV. AUXILIARES

CONSUMO DE ENERGÍA ELÉCTRICA 2015
NOVIEMBRE 2015

LOCAL:		JR. JUNIN 319								LAMPA 277 (UNIV.) PISO 8											
SUMINISTRO		692296				2325651				269793				269294				230897			
TIPO DE TARIFA:		BT3				BT3				BT5B				BT5B				BT5B			
MESES	N° DE TRABAJAD.	SUB TOTAL DEL MES S/.	CONSUMO DE ENERGÍA (KW.h)		N° DE TRABAJAD.	SUB TOTAL DEL MES S/.	CONSUMO DE ENERGÍA (KW.h)		N° DE TRABAJAD.	SUB TOTAL DEL MES S/.	CONSUMO DE ENERGÍA (KW.h)		N° DE TRABAJAD.	SUB TOTAL DEL MES S/.	CONSUMO DE ENERGÍA (KW.h)		N° DE TRABAJAD.	SUB TOTAL DEL MES S/.	CONSUMO DE ENERGÍA (KW.h)		
			HP	HFP			HP	HFP			HP	HFP			HP	HFP			HP	HFP	
1	ENERO	1,072	51,731.00	33.76	151.55	576	6,483.00	329.44	3,121.76	63	961.00	0	0	0	0.00	0	0	63	336.50	0	0
2	FEBRERO	1,072	63,396.00	39.18	177.22	576	14,600.00	361.59	2,321.17	63	1,595.00	0	0	0	6.50	0	0	63	42.50	0	0
3	MARZO	1,072	72,396.50	45.55	207	576	19,026.00	400.64	2,572	63	1,612.50	0	0	0	4.50	0	0	63	62.00	0	0
4	ABRIL	1,072	68,573.50	51.06	235	576	18,565.50	433.290	2,791.170	63	1,856.00	0	0	0	0.00	0	0	63	42.00	0	0
5	MAYO	1,072	65,355.50	66.47	260.180	576	15,592.00	457.090	2,939.210	63	1,947.00	0	0	0	2.00	0	0	63	27.50	0	0
6	JUNIO	1,072	60,048.00	61.66	283	576	13,964.00	475.890	3,044.480	63	1,997.00	0	0	0	6.00	0	0	63	32.00	0	0
7	JULIO	1,072	59,020.50	66.49	304.820	576	12,769.50	490.130	3,127.130	63	1,995.50	0	0	0	4.50	0	0	63	33.50	0	0
8	AGOSTO	1,072	64,924.00	71.31	325.720	576	11,939.00	502.220	3,189.060	63	1,989.00	0	0	0	5.50	0	0	63	26.50	0	0
9	SEPTIEMBRE	1,072	68,313.50	76.64	348.220	576	11,443.50	518.100	3,275.350	63	1,236.00	0	0	0	5.00	0	0	63	5.00	0	0
10	OCTUBRE	1,072	62,347.00	81.31	369	576	8,359.00	533.100	3,359.610	63	1,955.00	0	0	0	5.00	0	0	63	5.50	0	0
11	NOVIEMBRE	1,072	62,902.50	86.04	390	576	8,212.00	14.076	77.532	63	1,802.00	0	0	0	0	0	0	63	0	0	0
12	DICIEMBRE	1,072				576				63								63			
TOTAL S/.			699,008.00	669.47	3,051.44		141,963.50	4,515.57	29,818.27		18,066.50	0	0		43.50	0	0		655.50	0	0

LOCAL:		JR. LAMPA 277 (UNIV.) PISO 8				JR. LAMPA 274 - COCHERA				JR. LAMPA 277 (UNIV.) PISO 5											
SUMINISTRO		237626				1655844				1758460				1756451				1756447			
TIPO DE TARIFA:		BT5B				BT5B				BT5B				BT5B				BT5B			
MESES	N° DE TRABAJAD.	SUB TOTAL DEL MES S/.	CONSUMO DE ENERGÍA (KW.h)		N° DE TRABAJAD.	SUB TOTAL DEL MES S/.	CONSUMO DE ENERGÍA (KW.h)		N° DE TRABAJAD.	SUB TOTAL DEL MES S/.	CONSUMO DE ENERGÍA (KW.h)		N° DE TRABAJAD.	SUB TOTAL DEL MES S/.	CONSUMO DE ENERGÍA (KW.h)		N° DE TRABAJAD.	SUB TOTAL DEL MES S/.	CONSUMO DE ENERGÍA (KW.h)		
			HP	HFP			HP	HFP			HP	HFP			HP	HFP			HP	HFP	
1	ENERO	63	763.00	0	0	2	331.50	0	0	0	0.00	0	0	0	0.00	0	0	0	0.00	0	0
2	FEBRERO	63	464.00	0	0	2	314.50	0	0	0	7.00	0	0	0	6.50	0	0	0	6.00	0	0
3	MARZO	0	0.00	0	0	2	291.50	0	0	0	4.50	0	0	0	4.50	0	0	0	4.50	0	0
4	ABRIL	0	0.00	0	0	2	338.50	0	0	0	4.50	0	0	0	4.50	0	0	0	0.00	0	0
5	MAYO	0	0.00	0	0	2	311.50	0	0	0	0.00	0	0	0	0.00	0	0	0	2.60	0	0
6	JUNIO	0	0.00	0	0	2	306.00	0	0	0	0.00	0	0	0	1.50	0	0	0	6.50	0	0
7	JULIO	0	0.00	0	0	2	326.00	0	0	0	4.50	0	0	0	6.00	0	0	0	5.00	0	0
8	AGOSTO	0	0.00	0	0	2	316.00	0	0	0	5.00	0	0	0	4.50	0	0	0	5.00	0	0
9	SEPTIEMBRE	0	0.00	0	0	2	337.00	0	0	0	5.00	0	0	0	5.00	0	0	0	5.00	0	0
10	OCTUBRE	0	0.00	0	0	2	312.00	0	0	0	5.00	0	0	0	5.00	0	0	0	5.00	0	0
11	NOVIEMBRE	0	0.00	0	0	2	340.00	0	0	0	5.00	0	0	0	5.00	0	0	0	5.00	0	0
12	DICIEMBRE	0				2				0								0			
TOTAL S/.			1,217.00	0	0		3,627.60	0	0		40.50	0	0		43.00	0	0		43.00	0	0

LOCAL:		JR. LAMPA 277 (UNIV.) PISO 7				JR. LAMPA 277 (UNIV.) PISO 6				JR. LAMPA 273 (UNIV.) PISO 6							
SUMINISTRO		1733773				1733780				259994				259967			
TIPO DE TARIFA:		BT5B				BT5B				BT5B				BT5B			
MESES	N° DE TRABAJAD.	SUB TOTAL DEL MES S/.	CONSUMO DE ENERGÍA (KW.h)		N° DE TRABAJAD.	SUB TOTAL DEL MES S/.	CONSUMO DE ENERGÍA (KW.h)		N° DE TRABAJAD.	SUB TOTAL DEL MES S/.	CONSUMO DE ENERGÍA (KW.h)		N° DE TRABAJAD.	SUB TOTAL DEL MES S/.	CONSUMO DE ENERGÍA (KW.h)		
			HP	HFP			HP	HFP			HP	HFP			HP	HFP	
1	ENERO	0	0.00	0	0	0	0.00	0	0	0	0.00	0	0	0	4.00	0	0
2	FEBRERO	0	0.00	0	0	0	0.00	0	0	0	4.50	0	0	0	4.50	0	0
3	MARZO	0	0.00	0	0	0	0.00	0	0	0	4.50	0	0	0	4.50	0	0
4	ABRIL	0	0.00	0	0	0	0.00	0	0	0	0.00	0	0	0	0.00	0	0
5	MAYO	0	0.00	0	0	0	0.00	0	0	0	0.00	0	0	0	0.00	0	0
6	JUNIO	0	0.00	0	0	0	0.00	0	0	0	0.00	0	0	0	0.00	0	0
7	JULIO	0	0.00	0	0	0	0.00	0	0	0	0.00	0	0	0	0.00	0	0
8	AGOSTO	0	0.00	0	0	0	0.00	0	0	0	0.00	0	0	0	0.00	0	0
9	SEPTIEMBRE	0	0.00	0	0	0	0.00	0	0	0	0.00	0	0	0	0.00	0	0
10	OCTUBRE	0	0.00	0	0	0	0.00	0	0	0	0.00	0	0	0	0.00	0	0
11	NOVIEMBRE	0	0.00	0	0	0	0.00	0	0	0	0.00	0	0	0	0.00	0	0
12	DICIEMBRE	0				0				0				0			
TOTAL S/.			0.00	0	0		0.00	0	0		0.00	0	0		45.00	0	0


DIRECTOR

CONSUMO DE ENERGÍA ELECTRICA 2015
NOVIEMBRE 2015

LOCAL:	JR. LAMPA 277 (UNIV.) PISO 8				JR. LAMPA 277 - PISO 2				JR. LAMPA 580				JR. LAMPA 277 - 2 Y 3 PISO				JR. LAMPA 277 - PISO 6			
SUMINISTRO:	246360				1723775				5936				881260				259386			
TIPO DE TARIFA:	BT5B				BT5B				BT4				BT3				BT5B			
MESES	N° DE TRABAJAD.	SUB TOTAL DEL MES S/.	CONSUMO DE ENERGÍA (KW.h)		N° DE TRABAJAD.	SUB TOTAL DEL MES S/.	CONSUMO DE ENERGÍA (KW.h)		N° DE TRABAJAD.	SUB TOTAL DEL MES S/.	CONSUMO DE ENERGÍA (KW.h)		N° DE TRABAJAD.	SUB TOTAL DEL MES S/.	CONSUMO DE ENERGÍA (KW.h)		N° DE TRABAJAD.	SUB TOTAL DEL MES S/.	CONSUMO DE ENERGÍA (KW.h)	
			HP	HFP			HP	HFP			HP	HFP			HP	HFP			HP	HFP
1 ENERO	63	1,469.50	0	0	0	0.00	0	0	2	2,003.50	468.20	2,778.80	0	963.50	0	0	0	0.00	0	0
2 FEBRERO	63	1,332.50	0	0	0	0.00	0	0	2	1,772.50	473.70	2,806.00	0	488.60	0	0	0	4.50	0	0
3 MARZO	63	1,156.00	0	0	0	0.00	0	0	2	2,487.50	487	2,857	0	8.00	0	0	0	4.50	0	0
4 ABRIL	63	1,091.00	0	0	0	0.00	0	0	2	2,617.00	600	2,910	0	7.60	0	0	0	4.50	0	0
5 MAYO	63	905.50	0	0	0	0.00	0	0	2	3,184.00	520	2,989	0	8.00	0	0	0	3.00	0	0
6 JUNIO	0	4.50	0	0	0	0.00	0	0	2	6,282.00	547	3,110	0	7.50	0	0	0	4.50	0	0
7 JULIO	0	11.50	0	0	0	0.00	0	0	2	2,162.00	12	18	0	11.50	0	0	0	4.50	0	0
8 AGOSTO	0	6.00	0	0	0	0.00	0	0	2	2,173.50	12	18	0	8.00	0	0	0	5.00	0	0
9 SEPTIEMBRE	0	5.00	0	0	0	0.00	0	0	2	2,164.50	12	18	0	8.50	0	0	0	5.00	0	0
10 OCTUBRE	0	5.00	0	0	0	0.00	0	0	2	2,239.00	547	3,110	0	9.00	0	0	0	5.00	0	0
11 NOVIEMBRE	0	5.00	0	0	0	0.00	0	0	2	1,743.00	547	3,111	0	9.00	0	0	0	5.00	0	0
12 DICIEMBRE	0				0				2				0				0			
TOTAL S/.		5,991.00	0	0		0.00	0	0		28,909.50	4,127.50	23,725.25		1,519.00	0	0		45.50	0	0

LOCAL:	JR. LAMPA 277 (UNIV.) PISO 6				MIROQUEZADA N° 320				JAVIER PRADO OESTE N° 1115											
SUMINISTRO:	258595				258034				259049				259529				130791			
TIPO DE TARIFA:	BT5B				BT5B				BT5B				MT2				BT3			
MESES	N° DE TRABAJAD.	SUB TOTAL DEL MES S/.	CONSUMO DE ENERGÍA (KW.h)		N° DE TRABAJAD.	SUB TOTAL DEL MES S/.	CONSUMO DE ENERGÍA (KW.h)		N° DE TRABAJAD.	SUB TOTAL DEL MES S/.	CONSUMO DE ENERGÍA (KW.h)		N° DE TRABAJAD.	SUB TOTAL DEL MES S/.	CONSUMO DE ENERGÍA (KW.h)		N° DE TRABAJAD.	SUB TOTAL DEL MES S/.	CONSUMO DE ENERGÍA (KW.h)	
			HP	HFP			HP	HFP			HP	HFP			HP	HFP			HP	HFP
1 ENERO	0	0.00	0	0	0	0.00	0	0	0	0.00	0	0	116	18,917.00	10,332.50	56,327.60	60	3,263.50	918	4,912
2 FEBRERO	0	0.00	0	0	0	5.00	0	0	0	5.00	0	0	116	17,280.50	10,222.60	47,630.00	60	4,367.80	1,139	5,948
3 MARZO	0	0.00	0	0	0	4.50	0	0	0	4.50	0	0	116	20,018.50	11,695	53,505	60	4,384.00	1,034	6,027
4 ABRIL	0	0.00	0	0	0	4.50	0	0	0	4.50	0	0	116	20,037.50	10,656	53,836	60	4,226.80	1,117	5,648
5 MAYO	0	0.00	0	0	0	0.00	0	0	0	2.50	0	0	116	20,915.00	10,962	52,759	60	3,787.80	967	4,609
6 JUNIO	0	0.00	0	0	0	3.50	0	0	0	4.50	0	0	116	21,666.00	11,676	53,806	60	3,867.80	1,045	4,761
7 JULIO	0	0.00	0	0	0	5.00	0	0	0	5.00	0	0	116	22,443.00	11,524	55,413	60	3,684.60	911	4,324
8 AGOSTO	0	0.00	0	0	0	4.50	0	0	0	4.50	0	0	116	21,077.50	9,905	48,868	60	3,537.20	867	4,002
9 SEPTIEMBRE	0	0.00	0	0	0	5.00	0	0	0	5.00	0	0	116	21,298.00	10,554	48,932	60	4,002.80	819	2,401
10 OCTUBRE	0	0.00	0	0	0	5.00	0	0	0	5.00	0	0	116	21,135.00	10,174	48,909	60	3,211.90	959	3,993
11 NOVIEMBRE	0	0.00	0	0	0	5.00	0	0	0	4.50	0	0	116	21,606.00	10,312	49,741	60	3,330.00	1,030	4,473
12 DICIEMBRE	0				0				0				116				60			
TOTAL S/.		0.00	0	0		43.00	0	0		45.00	0	0		226,394.00	118,013.50	569,727.00		41,664.10	10,406	52,098

LOCAL:	CONTRALMIRANTE MORA N° 301 - CALLAO				LAMPA N° 277 - 2 Y 3 PISO				DIEZ CANSECO N° 250 - MIRAFLORES				CALLE OMEGA N° 277 URB. PQUE. IND.-CALLAO							
SUMINISTRO:	113810				1750319				359120				359116				2237648			
TIPO DE TARIFA:	BT4				BT3				BT4				BT4				BT5B			
MESES	N° DE TRABAJAD.	SUB TOTAL DEL MES S/.	CONSUMO DE ENERGÍA (KW.h)		N° DE TRABAJAD.	SUB TOTAL DEL MES S/.	CONSUMO DE ENERGÍA (KW.h)		N° DE TRABAJAD.	SUB TOTAL DEL MES S/.	CONSUMO DE ENERGÍA (KW.h)		N° DE TRABAJAD.	SUB TOTAL DEL MES S/.	CONSUMO DE ENERGÍA (KW.h)		N° DE TRABAJAD.	SUB TOTAL DEL MES S/.	CONSUMO DE ENERGÍA (KW.h)	
			HP	HFP			HP	HFP			HP	HFP			HP	HFP			HP	HFP
1 ENERO	4	136.00	93.74	238.18	282	2,851.50	1,546	9,220	178	6,464.40	2,510	9,990	178	3,368.50	910	4,460	4	624.00	10	89
2 FEBRERO	4	121.50	94.71	240.64	282	4,149.00	1,570	9,358	178	3,534.30	2,800	10,830	178	5,897.30	1,610	9,490	4	614.00	12	104
3 MARZO	4	127.50	96	243	282	5,054.00	1,594	9,532	178	6,464.30	2,350	9,620	178	6,114.50	1,280	7,980	4	577.50	14	118
4 ABRIL	4	146.50	97	247	282	5,030.50	1,615	9,696	178	6,794.50	2,570	10,510	178	5,762.50	1,070	6,710	4	556.00	16	132
5 MAYO	4	155.00	98	250	282	4,480.00	1,632	9,817	178	6,992.70	2,360	10,160	178	4,899.90	760	4,570	4	585.50	19	149
6 JUNIO	4	156.00	99	253	282	3,933.00	1,647	9,904	178	7,932.90	3,040	12,360	178	4,682.30	780	4,240	4	603.50	22	167
7 JULIO	4	256.00	100	257	282	3,815.00	1,659	9,975	178	7,650.10	2,780	11,270	178	4,404.90	530	3,150	4	657.50	25	188
8 AGOSTO	4	222.00	101.370	260	282	3,462.60	1,670	10,024	178	7,814.90	2,590	11,030	178	3,904.60	540	2,720	4	642.81	29	206
9 SEPTIEMBRE	4	264.50	102.780	264	282	3,750.50	1,684	10,093	178	8,183.10	1,477	6,288	178	3,727.50	415	2,218	4	756.00	33	227
10 OCTUBRE	4	242.50	104	267	282	3,180.50	1,699	10,164	178	8,000.80	2,490	10,980	178	3,358.50	640	3,460	4	684.00	37	246
11 NOVIEMBRE	4	266.50	105	270	282	3,272.50	1,716	10,260	178	8,183.30	2,850	12,070	178	3,359.70	760	3,840	4	701.50	41	264
12 DICIEMBRE	4				282				178				178				4			
TOTAL S/.		2,095.50	1,091.21	2,789.69		42,779.00	18,032	108,034		77,805.40	27,817	115,088		49,480.40	9,265	52,838		6,892.74	259	1,889



CONSUMO DE ENERGÍA ELECTRICA 2015
NOVIEMBRE 2015

LOCAL:	BAMBUES ESQ. CALLE 7 URB. SIRIUS- LA MOLINA				AV. JAVIER PRADO ESTE N° 1111 - LA VICTORIA				JR. LAMPA N° 580-594- CDO. DE LIMA			
SUMINISTRO	7200337				427424				2707048			
TIPO DE TARIFA:	BT5B				BT5B				BT4			
MESES	N° DE TRABAJAD.	SUB TOTAL DEL MES S/.	CONSUMO DE ENERGÍA (KW.h)		N° DE TRABAJAD.	SUB TOTAL DEL MES S/.	CONSUMO DE ENERGÍA (KW.h)		N° DE TRABAJAD.	SUB TOTAL DEL MES S/.	CONSUMO DE ENERGÍA (KW.h)	
			HP	HFP			HP	HFP			HP	HFP
1 ENERO	9	1,977.40	612	3,712	2	0.00	0	0	2	0.00	0	0
2 FEBRERO	9	2,128.20	678	4,234	2	0.00	0	0	2	0.00	0	0
3 MARZO	9	1,985.90	523	3,586	2	0.00	0	0	2	0.00	0	0
4 ABRIL	9	2,149.90	567	4,102	2	0.00	0	0	2	0.00	0	0
5 MAYO	9	2,397.30	499	3,596	2	0.00	0	0	2	0.00	0	0
6 JUNIO	9	2,251.80	635	3,576	2	23.30	0	0	2	6,091.00	15	65
7 JULIO	9	2,221.00	585	3,290	2	50.00	0	0	2	4,381.00	23	91
8 AGOSTO	9	2,967.10	830	4,889	2	37.00	0	0	2	3,669.00	28,920	115,360
9 SEPTIEMBRE	9	3,317.20	179	1,083	2	75.70	0	0	2	8,097.00	48	196
10 OCTUBRE	9	3,450.10	870	4,950	2	82.40	0	0	2	8,097.00	68	285
11 NOVIEMBRE	9	3,223.10	862	4,786	2	82.80	0	0	2	8,097.00	68	285
12 DICIEMBRE	9				2				2			
TOTAL S/.		28,048.70	6,840	41,606		301.20	0	0		31,149.00	29,074	115,986



CONSUMO DE ENERGIA ELECTRICA 2015
COMPARACION MENSUAL AÑOS 2014 - 2015

INMUEBLES	JR. JUNIN Nº 319						LAMPA 277 (UNIV.) PISO 8								
	2014 SI.	2015 SI.	VARIACIÓN DEL CONSUMO SI.	2014 SI.	2015 SI.	VARIACIÓN DEL CONSUMO SI.	2014 SI.	2015 SI.	VARIACIÓN DEL CONSUMO SI.	2014 SI.	2015 SI.	VARIACIÓN DEL CONSUMO SI.	2014 SI.	2015 SI.	VARIACIÓN DEL CONSUMO SI.
1 ENERO	20,118.00	51,731.00	31,613.00	6,820.00	6,483.00	-137.00	540.00	981.00	441.00	376.00	0.00	-376.00	15.00	338.00	321.50
2 FEBRERO	21,174.00	65,396.00	44,222.00	8,520.00	14,600.00	6,080.00	521.00	1,895.00	1,374.00	335.00	6.00	-329.00	17.50	42.00	25.00
3 MARZO	27,882.00	72,396.00	44,514.00	8,954.00	19,026.00	10,072.00	646.00	1,812.00	1,166.00	395.00	4.00	-390.00	18.00	42.00	24.00
4 ABRIL	23,890.00	85,573.00	61,683.00	6,109.00	18,565.00	12,456.00	839.00	1,856.00	1,017.00	408.00	4.00	-404.00	48.00	62.00	14.00
5 MAYO	23,009.00	55,355.00	32,346.00	8,889.00	15,692.00	6,803.00	759.00	1,947.00	1,188.00	390.00	0.00	-390.00	40.00	42.00	1.50
6 JUNIO	38,329.00	60,048.00	21,719.00	5,817.00	13,964.00	8,147.00	836.00	1,895.00	1,059.00	411.00	2.00	-409.00	38.00	27.00	-0.00
7 JULIO	43,816.00	59,020.00	15,204.00	5,327.00	12,789.00	7,462.00	768.00	1,997.00	1,229.00	438.00	0.00	-438.00	38.00	32.00	-6.00
8 AGOSTO	45,380.00	84,924.00	39,544.00	4,400.00	11,039.00	6,639.00	772.00	1,959.00	1,187.00	297.00	4.00	-293.00	39.00	33.00	-6.00
9 SEPTIEMBRE	46,431.00	68,313.00	21,882.00	3,995.00	11,443.00	7,448.00	840.00	1,238.00	398.00	18.00	5.00	-12.50	48.50	26.50	-20.00
10 OCTUBRE	47,246.00	62,743.00	15,497.00	3,028.00	9,359.00	6,331.00	1,062.00	1,855.00	793.00	4.50	5.00	0.50	206.50	8.00	-203.50
11 NOVIEMBRE	46,382.00	62,902.00	16,520.00	2,752.00	8,212.00	5,460.00	1,109.00	1,802.00	693.00	4.90	5.00	0.10	171.00	5.00	-166.00
12 DICIEMBRE	46,102.00			3,122.00			832.00			13.00			88.00		
TOTAL SI.	422,138.00	899,404.00	477,266.00	67,038.00	141,953.00	75,015.00	9,474.00	18,965.00	10,325.00	3,151.00	43.00	-3,044.00	769.50	655.50	-24.50

INMUEBLES	JR. LAMPA Nº 277 - PISO 8			JR. LAMPA Nº 274			JR. LAMPA Nº 277 - PISO 5								
	2014 SI.	2015 SI.	VARIACIÓN DEL CONSUMO SI.	2014 SI.	2015 SI.	VARIACIÓN DEL CONSUMO SI.	2014 SI.	2015 SI.	VARIACIÓN DEL CONSUMO SI.	2014 SI.	2015 SI.	VARIACIÓN DEL CONSUMO SI.	2014 SI.	2015 SI.	VARIACIÓN DEL CONSUMO SI.
1 ENERO	992.00	753.00	-239.00	387.00	311.00	-76.00	599.00	0.00	-599.00	293.00	0.00	-293.00	277.50	0.00	-277.50
2 FEBRERO	1,012.00	454.00	-558.00	329.00	314.00	-15.00	834.00	7.00	-827.00	317.00	6.50	-310.50	302.50	6.00	-296.50
3 MARZO	884.00	0.00	-884.00	288.00	291.00	3.00	569.00	4.50	-564.50	344.50	4.50	-340.00	328.50	4.50	-324.00
4 ABRIL	793.00	0.00	-793.00	375.50	339.00	-36.50	634.00	4.50	-629.50	367.50	4.80	-362.70	375.00	4.50	-370.50
5 MAYO	689.00	0.00	-689.00	355.00	311.00	-44.00	596.00	0.00	-596.00	379.50	0.00	-379.50	367.00	0.00	-367.00
6 JUNIO	725.00	0.00	-725.00	372.00	308.00	-64.00	616.00	0.00	-616.00	398.50	1.50	-397.00	407.00	2.50	-404.50
7 JULIO	608.00	0.00	-608.00	370.00	328.00	-42.00	617.00	4.50	-612.50	366.00	5.00	-361.00	372.00	5.50	-366.50
8 AGOSTO	824.00	0.00	-824.00	374.00	316.00	-58.00	310.00	5.00	-305.00	317.50	4.50	-313.00	289.50	8.00	-281.50
9 SEPTIEMBRE	471.00	0.00	-471.00	301.00	337.00	36.00	194.00	5.00	-189.00	274.50	5.00	-269.50	184.50	5.00	-179.50
10 OCTUBRE	304.00	0.00	-304.00	370.00	312.00	-58.00	4.00	5.00	-1.00	5.00	5.00	0.00	5.00	5.00	0.00
11 NOVIEMBRE	217.00	0.00	-217.00	322.00	340.00	18.00	4.00	5.00	1.00	4.00	5.00	1.00	4.00	5.00	1.00
12 DICIEMBRE	441.00			328.00			16.00			14.00			13.50		
TOTAL SI.	7,683.00	1,217.00	-6,466.00	4,174.00	3,607.00	-567.00	4,608.00	40.00	-4,568.00	3,161.50	43.00	-3,044.50	2,907.00	43.00	-2,864.00

INMUEBLES	JR. LAMPA Nº 277			JR. LAMPA Nº 277 - PISO 6			JR. LAMPA Nº 273 - PISO 6								
	2014 SI.	2015 SI.	VARIACIÓN DEL CONSUMO SI.	2014 SI.	2015 SI.	VARIACIÓN DEL CONSUMO SI.	2014 SI.	2015 SI.	VARIACIÓN DEL CONSUMO SI.	2014 SI.	2015 SI.	VARIACIÓN DEL CONSUMO SI.	2014 SI.	2015 SI.	VARIACIÓN DEL CONSUMO SI.
1 ENERO	764.00	0.00	-764.00	455.00	0.00	-455.00	519.00	0.00	-519.00	4.00	4.00	0.00	4.00	4.00	0.00
2 FEBRERO	739.00	0.00	-739.00	434.00	0.00	-434.00	476.00	0.00	-476.00	4.00	4.00	0.00	4.00	4.00	0.00
3 MARZO	779.00	0.00	-779.00	484.00	0.00	-484.00	519.00	0.00	-519.00	4.00	4.00	0.00	4.00	4.00	0.00
4 ABRIL	837.00	0.00	-837.00	532.00	0.00	-532.00	527.00	0.00	-527.00	4.00	4.00	0.00	4.00	4.00	0.00
5 MAYO	782.00	0.00	-782.00	482.00	0.00	-482.00	514.00	0.00	-514.00	4.00	4.00	0.00	4.00	4.00	0.00
6 JUNIO	783.00	0.00	-783.00	475.00	0.00	-475.00	581.00	0.00	-581.00	4.00	3.00	-1.00	4.00	0.00	-4.00
7 JULIO	764.00	0.00	-764.00	433.00	0.00	-433.00	578.00	0.00	-578.00	4.00	4.00	0.00	4.00	0.00	-4.00
8 AGOSTO	828.00	0.00	-828.00	308.00	0.00	-308.00	374.00	0.00	-374.00	4.00	4.00	0.00	4.00	0.00	-4.00
9 SEPTIEMBRE	717.00	0.00	-717.00	423.00	0.00	-423.00	478.00	0.00	-478.00	4.00	5.00	1.00	4.00	2.00	-2.00
10 OCTUBRE	0.00	0.00	0.00	0.00	0.00	0.00	0.00	0.00	0.00	4.00	5.00	1.00	4.00	5.00	1.00
11 NOVIEMBRE	0.00	0.00	0.00	0.00	0.00	0.00	0.00	0.00	0.00	4.00	5.00	1.00	4.00	5.00	1.00
12 DICIEMBRE	0.00	0.00	0.00	0.00	0.00	0.00	0.00	0.00	0.00	4.00	4.00	0.00	4.00	30.50	-26.50
TOTAL SI.	6,795.00	0.00	-6,795.00	4,097.00	0.00	-4,097.00	4,589.00	0.00	-4,589.00	62.50	45.00	-17.50	52.00	30.50	-21.50




CONSUMO DE ENERGIA ELECTRICA 2015
COMPARACION MENSUAL AÑOS 2014 - 2015

INMUEBLES SUMINISTRO	JR. LAMPA ESQ. JUNIN PISO 8 246110			JR. LAMPA Nº 277-C 271773			JR. LAMPA Nº 580 2996			JR. LAMPA Nº 277-2 Y 3 PISO 311765			JR. LAMPA Nº 277 - PISO 6 249196		
	MESES	2014 S/.	2015 S/.	VARIACIÓN DEL CONSUMO S/.	2014 S/.	2015 S/.	VARIACIÓN DEL CONSUMO S/.	2014 S/.	2015 S/.	VARIACIÓN DEL CONSUMO S/.	2014 S/.	2015 S/.	VARIACIÓN DEL CONSUMO S/.	2014 S/.	2015 S/.
1 ENERO	1,799.50	1,469.50	-330.00	572.50	0.00	-572.50	1,713.50	2,083.50	370.00	2,296.00	953.50	-1,342.50	65.50	0.00	-65.50
2 FEBRERO	1,604.00	1,332.50	-271.50	557.50	0.00	-557.50	1,770.50	1,772.50	2.00	2,527.00	488.50	-2,028.50	4.50	4.50	0.00
3 MARZO	1,673.50	1,156.00	-517.50	553.00	0.00	-553.00	1,852.00	2,487.50	635.50	2,573.50	8.00	-2,565.50	113.00	4.50	-108.50
4 ABRIL	1,917.50	1,091.00	-826.50	553.00	0.00	-553.00	1,955.50	2,617.00	661.50	2,798.50	7.50	-2,791.00	71.00	4.50	-66.50
5 MAYO	1,797.00	905.50	-891.50	552.00	0.00	-552.00	2,220.00	3,184.00	964.00	2,082.00	8.00	-2,074.00	80.50	3.00	-77.50
6 JUNIO	1,714.00	4.50	-1,709.50	574.00	0.00	-574.00	2,118.50	5,282.00	4,163.50	2,598.00	7.50	-2,590.50	84.50	4.50	-80.00
7 JULIO	1,475.00	11.50	-1,463.50	560.50	0.00	-560.50	2,294.50	2,162.00	-132.50	2,814.00	11.50	-2,802.50	87.00	4.50	-82.50
8 AGOSTO	1,230.00	5.00	-1,225.00	400.00	0.00	-400.00	2,208.50	2,173.50	-35.00	2,710.50	8.00	-2,702.50	52.00	5.00	-47.00
9 SEPTIEMBRE	1,676.00	4.00	-1,672.00	514.50	0.00	-514.50	2,350.50	2,164.50	-186.00	2,659.00	8.00	-2,651.00	4.00	5.00	-1.00
10 OCTUBRE	1,192.50	5.00	-1,187.50	0.00	0.00	0.00	2,632.50	2,238.00	-394.50	963.00	9.00	-954.00	4.50	5.00	-0.50
11 NOVIEMBRE	865.50	3.50	-862.00	0.00	0.00	0.00	2,474.00	1,743.00	-731.00	935.00	9.00	-926.00	4.50	5.00	-0.50
12 DICIEMBRE	1,321.00			0.00			2,157.50			942.50			8.50		
TOTAL S/.	16,528.50	5,991.00	-11,216.50	4,877.50	0.00	-4,877.50	25,797.50	28,908.00	3,210.50	26,618.00	1,619.00	-24,054.00	582.50	45.00	-627.50

INMUEBLES SUMINISTRO	JR. LAMPA Nº 277 (UNIV.) PISO 6 256595			JR. A. MIROQUESADA Nº 320 250517			AV. JAVIER PRADO OESTE Nº 1115-SAN ISIDRO 250791								
	MESES	2014 S/.	2015 S/.	VARIACIÓN DEL CONSUMO S/.	2014 S/.	2015 S/.	VARIACIÓN DEL CONSUMO S/.	2014 S/.	2015 S/.	VARIACIÓN DEL CONSUMO S/.					
1 ENERO	703.00	0.00	-703.00	233.00	0.00	-233.00	98.00	0.00	-98.00	14,798.00	18,917.00	4,119.00	3,355.40	3,283.50	-71.90
2 FEBRERO	646.00	0.00	-646.00	233.00	5.50	-227.50	101.50	5.00	-96.50	14,261.50	17,280.50	3,019.00	3,804.90	4,367.50	562.60
3 MARZO	637.00	0.00	-637.00	221.00	4.50	-216.50	105.00	4.50	-100.50	16,128.00	20,018.50	4,890.50	3,705.70	4,384.00	678.30
4 ABRIL	734.00	0.00	-734.00	267.00	4.50	-262.50	103.00	4.50	-98.50	16,450.50	20,037.50	3,587.00	3,489.20	4,226.80	737.60
5 MAYO	678.50	0.00	-678.50	205.50	0.00	-205.50	97.50	2.50	-95.00	16,598.00	20,915.00	4,317.00	3,356.50	3,787.50	431.00
6 JUNIO	709.00	0.00	-709.00	223.00	3.50	-219.50	109.00	4.50	-104.50	15,781.50	21,658.00	5,876.50	3,390.60	3,867.80	477.20
7 JULIO	721.50	0.00	-721.50	246.00	8.00	-238.00	116.50	5.00	-111.50	17,805.00	22,443.00	4,638.00	3,309.20	3,884.60	575.40
8 AGOSTO	423.50	0.00	-423.50	150.00	4.50	-145.50	74.00	4.50	-69.50	15,271.50	21,077.50	5,806.00	2,919.30	3,837.20	917.90
9 SEPTIEMBRE	617.50	0.00	-617.50	4.00	8.00	4.00	4.00	8.00	4.00	16,613.00	21,298.00	4,685.00	2,808.70	4,002.90	1,194.20
10 OCTUBRE	0.00	0.00	0.00	4.50	8.50	4.00	4.50	8.00	3.50	17,037.00	21,136.00	4,099.00	2,647.20	3,211.50	564.30
11 NOVIEMBRE	0.00	0.00	0.00	4.50	8.00	3.50	4.50	8.00	3.50	17,164.50	21,608.00	4,443.50	2,882.80	3,330.00	547.20
12 DICIEMBRE	0.00			11.00			10.00			16,888.00			2,803.90		
TOTAL S/.	5,881.00	0.00	-5,881.00	1,806.50	43.00	-1,763.50	819.00	45.00	-774.00	193,787.50	226,394.00	49,584.50	38,225.50	41,664.10	6,244.60

INMUEBLES SUMINISTRO	CONTRALMIRANTE MORA Nº 301 - CALLAO 113311			JR. LAMPA Nº 277 - PISO 3 1750313			JR. DIEZ CANSECO Nº 250 - MIRAFLORES 55010			CALLE OMEGA 277 URB. PQUE. IND. - CALLAO 2551448					
	MESES	2014 S/.	2015 S/.	VARIACIÓN DEL CONSUMO S/.	2014 S/.	2015 S/.	VARIACIÓN DEL CONSUMO S/.	2014 S/.	2015 S/.	VARIACIÓN DEL CONSUMO S/.	2014 S/.	2015 S/.	VARIACIÓN DEL CONSUMO S/.		
1 ENERO	203.50	138.00	-65.50	5,910.50	2,551.50	-3,359.00	5,739.10	6,454.40	715.30	4,407.60	3,368.60	-1,039.00	0.00	524.00	524.00
2 FEBRERO	187.00	121.50	-65.50	5,814.50	4,149.00	-1,665.50	5,782.40	3,534.30	-2,248.10	5,187.00	5,897.30	740.30	0.00	514.00	514.00
3 MARZO	197.00	127.50	-69.50	5,721.00	5,054.00	-667.00	5,794.50	6,484.30	689.70	5,141.30	6,114.50	973.20	0.00	577.50	577.50
4 ABRIL	228.00	146.50	-81.50	10,314.00	5,030.50	-5,283.50	5,833.50	5,794.50	-49.00	4,595.10	5,782.60	1,187.50	10.50	556.00	545.50
5 MAYO	246.50	155.00	-91.50	8,747.50	4,460.00	-4,287.50	6,026.30	6,092.70	666.40	3,907.80	4,899.90	1,292.10	72.00	585.50	513.50
6 JUNIO	237.50	156.50	-81.00	7,551.50	3,933.00	-3,618.50	6,162.40	7,932.90	1,770.50	3,254.10	4,682.30	1,288.20	186.00	603.50	417.50
7 JULIO	228.00	258.00	30.00	7,479.50	3,815.00	-3,664.50	6,706.40	7,850.10	1,143.70	2,977.90	4,404.90	1,427.00	680.50	697.50	-13.00
8 AGOSTO	209.50	222.00	12.50	5,482.00	3,482.50	-1,999.50	5,444.80	7,814.00	2,369.20	2,465.70	3,904.60	1,438.90	745.00	642.81	-102.19
9 SEPTIEMBRE	130.50	264.00	133.50	4,095.00	3,750.00	-345.00	6,417.10	8,183.10	1,766.00	2,228.80	3,727.80	1,497.00	0.00	756.00	756.00
10 OCTUBRE	136.00	242.00	106.00	3,774.50	3,180.50	-594.00	5,838.80	7,000.80	2,262.00	2,041.40	3,358.50	1,317.10	843.00	684.00	-279.00
11 NOVIEMBRE	138.00	268.50	130.50	3,446.50	3,272.50	-174.00	6,251.00	6,103.50	-147.50	1,968.20	3,359.70	1,391.50	673.50	701.50	28.00
12 DICIEMBRE	181.40			3,082.00			6,251.00			2,115.00			604.00		
TOTAL S/.	2,287.00	2,095.50	-191.50	79,978.50	42,778.00	-37,200.50	72,225.30	77,805.40	5,579.10	40,087.50	49,480.40	11,605.60	3,914.50	6,892.31	3,687.81



**CONSUMO DE ENERGIA ELECTRICA 2016
COMPARACION MENSUAL AÑOS 2014 - 2016**

INMUEBLES C/AMARILLO	BAMBUES ESQ. CALLE 7 URB. LOS SIRIUS-LA MOLINA 1921177			AV. JAVIER PRADO ESTE Nº 1111 - LA VICTORIA 422424			JR. LAMPA Nº 580-594 CDO. DE LIMA 3102015		
	2014 S/.	2015 S/.	VARIACION DEL CONSUMO S/.	2014 S/.	2015 S/.	VARIACION DEL CONSUMO S/.	2014 S/.	2015 S/.	VARIACION DEL CONSUMO S/.
1 ENERO	646.30	1,977.40	1,331.10	0.00	0.00	0.00	0.00	0.00	0.00
2 FEBRERO	0.00	2,128.20	2,128.20	0.00	0.00	0.00	0.00	0.00	0.00
3 MARZO	0.00	1,965.90	1,965.90	0.00	0.00	0.00	0.00	0.00	0.00
4 ABRIL	0.00	2,149.90	2,149.90	0.00	0.00	0.00	0.00	0.00	0.00
5 MAYO	127.10	2,397.36	2,270.26	0.00	0.00	0.00	0.00	0.00	0.00
6 JUNIO	151.70	2,251.50	2,099.80	0.00	23.30	23.30	0.00	0.00	0.00
7 JULIO	906.30	2,221.00	1,314.70	0.00	50.00	50.00	0.00	6,091.00	6,091.00
8 AGOSTO	1,830.50	2,987.10	1,156.60	0.00	37.00	37.00	0.00	4,381.00	4,381.00
9 SEPTIEMBRE	2,160.30	3,317.20	1,156.90	0.00	75.70	75.70	0.00	3,669.00	3,669.00
10 OCTUBRE	892.80	3,450.10	2,557.30	0.00	52.40	52.40	0.00	8,097.00	8,097.00
11 NOVIEMBRE	2,851.90	3,223.10	371.20	0.00	62.60	62.60	0.00	8,911.00	8,911.00
12 DICIEMBRE	1,534.20			0.00			0.00		
TOTAL S/.	11,521.10	26,048.70	14,527.60	0.00	301.20	301.20	0.00	31,149.00	31,149.00



CONSUMO DE AGUA POTABLE 2015
NOVIEMBRE 2015

LOCAL:	AV. CONTRALMIRANTE MORA 301 - CALLAO			AV. E. DIEZ CANSECO 250 - MIRAFLORES			AV. JAVIER PRADO OESTE 1116 - SAN ISIDRO			JR. ZEPITA 431 - CERCADO		
SUMINISTRO	2038768 - 4			2502244 - 3			2641159 - 6			3256305 - 8		
TIPO DE TARIFA :	ASIGNACIÓN			ESTATAL			ESTATAL			COMERCIAL		
FACTURACIÓN :	LECTURA			LECTURA			LECTURA			LECTURA		
MESES	Nº DE TRABAJAD.	CONSUMO DE AGUA m ³	IMPORTE S/.	Nº DE TRABAJAD.	CONSUMO DE AGUA m ³	IMPORTE S/.	Nº DE TRABAJAD.	CONSUMO DE AGUA m ³	IMPORTE S/.	Nº DE TRABAJAD.	CONSUMO DE AGUA m ³	IMPORTE S/.
1 ENERO	4	2	21.02	178	449	1,923.35	60	180	773.60	4	0	0.00
2 FEBRERO	4	3	28.74	178	270	1,166.63	60	178	774.38	4	0	0.00
3 MARZO	4	2	20.99	178	224	961.29	60	239	1,025.27	4	0	0.00
4 ABRIL	4	2	21.01	178	225	965.56	60	226	973.53	4	0	0.00
5 MAYO	4	1	13.46	178	154	666.17	60	245	1,050.87	4	0	0.00
6 JUNIO	4	0	5.82	178	729	3,117.97	60	213	924.81	4	0	0.00
7 JULIO	4	13	93.18	178	248	1,246.66	60	156	824.14	4	0	0.00
8 AGOSTO	4	4	27.43	178	209	1,143.16	60	290	1,578.34	4	0	0.00
9 SEPTIEMBRE	4	2	17.07	178	228	1,247.21	60	394	2,144.35	4	0	0.00
10 OCTUBRE	4	2	16.67	178	191	1,042.86	60	456	2,479.36	4	0	0.00
11 NOVIEMBRE	4	3	22.07	178	226	1,238.95	60	512	2,794.68	4	0	0.00
12 DICIEMBRE	4			178			60			4		
TOTAL S/.		34	287.46		3153	14,719.81		3089	15,343.33		0	0.00

LOCAL:	MIROQUEZADA 320 - 324 CERCADO						JR. LAMPA 277 - CERCADO											
SUMINISTRO	3027900 - 4						3001543 - 2						3012923 - 3					
TIPO DE TARIFA :	ESTATAL						ESTATAL						ESTATAL					
FACTURACIÓN :	LECTURA						LECTURA						LECTURA					
MESES	Nº DE TRABAJAD.	CONSUMO DE AGUA m ³	IMPORTE S/.	Nº DE TRABAJAD.	CONSUMO DE AGUA m ³	IMPORTE S/.	Nº DE TRABAJAD.	CONSUMO DE AGUA m ³	IMPORTE S/.	Nº DE TRABAJAD.	CONSUMO DE AGUA m ³	IMPORTE S/.	Nº DE TRABAJAD.	CONSUMO DE AGUA m ³	IMPORTE S/.			
1 ENERO	116	264	1,131.92	116	1	10.04	591	466	1,993.59	591	0	5.77	591	0	5.77			
2 FEBRERO	116	235	1,019.16	116	1	10.09	591	466	2,012.13	591	0	5.77	591	0	5.77			
3 MARZO	116	210	901.57	116	0	5.77	591	466	1,993.59	591	0	5.77	591	0	5.77			
4 ABRIL	116	181	781.95	116	0	5.79	591	466	2,002.43	591	0	5.79	591	0	5.79			
5 MAYO	116	256	1,099.68	116	0	5.78	591	466	1,998.42	591	0	5.78	591	0	5.78			
6 JUNIO	116	323	1,392.53	116	0	5.95	591	466	2,006.41	591	0	5.95	591	0	5.95			
7 JULIO	116	240	1,253.16	116	0	5.79	591	466	2,427.28	591	0	5.79	591	0	5.79			
8 AGOSTO	116	261	1,422.03	116	34	189.96	591	381	2,073.11	591	0	5.77	591	0	5.77			
9 SEPTIEMBRE	116	276	1,507.27	116	0	189.99	591	762	4,146.01	591	0	5.80	591	0	5.80			
10 OCTUBRE	116	239	1,304.06	116	34	190.43	591	1269	6,885.57	591	0	5.78	591	0	5.78			
11 NOVIEMBRE	116	224	1,223.64	116	1	11.75	591	1123	6,101.53	591	0	5.79	591	0	5.79			
12 DICIEMBRE	116			116			591			591			591					
TOTAL S/.		2,709	13,036.97			631.34		6,797	33,640.07		0	63.81		0	63.81			



CONSUMO DE AGUA POTABLE 2015
NOVIEMBRE 2015

LOCAL:		JR. LAMPA 274 - CERCADO			JR. LAMPA 580 - 594 CERCADO			JR. LAMPA 255 CERCADO			CALLE OMEGA 277- URB. PQUE. INTERNACIONAL - CALLAO		
SUMINISTRO		3023656 - 6			3026871 - 8			3222881 - 9			2041440-5		
TIPO DE TARIFA :		ESTATAL			ESTATAL			ESTATAL			ESTATAL		
FACTURACIÓN :		LECTURA			LECTURA			LECTURA			LECTURA		
MESES	Nº DE TRABAJAD.	CONSUMO DE AGUA m ³	IMPORTE S/.	Nº DE TRABAJAD.	CONSUMO DE AGUA m ³	IMPORTE S/.	Nº DE TRABAJAD.	CONSUMO DE AGUA m ³	IMPORTE S/.	Nº DE TRABAJAD.	CONSUMO DE AGUA m ³	IMPORTE S/.	
1	ENERO	2	66	287.31	2	71	308.64	544	1,868	7,974.10	4	7	59.26
2	FEBRERO	2	68	298.51	2	54	238.15	544	1,625	7,028.49	4	7	59.61
3	MARZO	2	64	278.78	2	48	210.52	544	1,297	5,538.38	4	7	59.06
4	ABRIL	2	102	442.12	2	59	258.39	544	1,764	7,556.17	4	7	59.11
5	MAYO	2	85	369.42	2	60	262.33	544	1,653	7,075.20	4	1	13.59
6	JUNIO	2	75	327.91	2	44	194.82	544	1,881	8,080.79	4	9	74.82
7	JULIO	2	113	592.52	2	1	11.93	544	1,512	7,864.89	4	13	88.07
8	AGOSTO	2	147	802.66	2	3	22.34	544	827	4,499.33	4	6	38.40
9	SEPTIEMBRE	2	86	474.65	2	10	60.00	544	1,248	6,806.21	4	7	44.14
10	OCTUBRE	2	79	435.73	2	29	162.94	544	1,085	5,894.79	4	7	43.80
11	NOVIEMBRE	2	79	435.12	2	70	385.16	544	954	5,193.73	4	7	43.83
12	DICIEMBRE	2			2			544			4		
TOTAL S/.			964	4,744.73		449	2,115.22		15,714	73,512.08		78	583.69

LOCAL:		JR. BAMBUES ME 1 - URB. REMANSO DE LA MOLINA			JR. BAMBUES E 01 URB. SIRIUS - LA MOLINA			AV. JAVIER PRADO ESTE N° 1111 - URB. PALOMAR - LA VICTORIA - LIMA		
SUMINISTRO		4112363-8			4113295-0			3187065-2		
TIPO DE TARIFA :		ESTATAL			ESTATAL			ESTATAL		
FACTURACIÓN :		LECTURA			LECTURA			LECTURA		
MESES	Nº DE TRABAJAD.	CONSUMO DE AGUA m ³	IMPORTE S/.	Nº DE TRABAJAD.	CONSUMO DE AGUA m ³	IMPORTE S/.	Nº DE TRABAJAD.	CONSUMO DE AGUA m ³	IMPORTE S/.	
1	ENERO	9	0	5.80	9	18	82.78	2	0	0.00
2	FEBRERO	9	0	5.82	9	22	100.35	2	0	0.00
3	MARZO	9	0	5.77	9	38	167.87	2	0	0.00
4	ABRIL	9	15	119.97	9	7	35.70	2	0	0.00
5	MAYO	9	0	5.86	9	21	95.97	2	0	0.00
6	JUNIO	9	15	120.26	9	22	99.71	2	0	0.00
7	JULIO	9	1	12.59	9	22	113.11	2	0	0.00
8	AGOSTO	9	0	5.97	9	19	108.87	2	0	0.00
9	SEPTIEMBRE	9	0	5.83	9	24	136.35	2	0	0.00
10	OCTUBRE	9	0	5.78	9	15	87.31	2	34	251.71
11	NOVIEMBRE	9	0	5.79	9	35	195.77	2	34	189.96
12	DICIEMBRE	9			9			2		
TOTAL S/.			31	299.44		243	1,223.79		68	441.67



CONSUMO DE AGUA POTABLE 2015
NOVIEMBRE 2015

LOCAL:		JR. ANCASH N° 257			JR. ANCASH N° 259		
SUMINISTRO		6076571-0			6076589-0		
TIPO DE TARIFA :		COMERCIAL			COMERCIAL		
FACTURACIÓN :		LECTURA			LECTURA		
MESES	N° DE TRABAJAD.	CONSUMO DE AGUA m ³	IMPORTE S/.	N° DE TRABAJAD.	CONSUMO DE AGUA m ³	IMPORTE S/.	
1	ENERO	7	0	5.77	14	0	325.53
2	FEBRERO	7	0	5.82	14	0	250.79
3	MARZO	7	0	5.77	14	0	302.69
4	ABRIL	7	0	5.79	14	17	136.49
5	MAYO	7	0	5.78	14	27	211.66
6	JUNIO	7	0	5.95	14	27	212.81
7	JULIO	7	0	5.79	14	140	1,156.20
8	AGOSTO	7	0	5.77	14	25	214.13
9	SEPTIEMBRE	7	0	5.80	14	25	191.07
10	OCTUBRE	7	0	5.78	14	31	174.25
11	NOVIEMBRE	7	0	5.79	14	39	217.60
12	DICIEMBRE	7			14		
TOTAL S/.		7	0	63.81	14	331	3,393.22



**CONSUMO DE AGUA POTABLE 2015
COMPARACION MENSUAL AÑOS 2014 - 2015**

DEPENDENCIA	AV. CONTRALMIRANTE MORA 301 - CALLAO			AV. E. DIEZ CANSECO 250 - MIRAFLORES			AV. JAVIER PRADO OESTE 1115 - SAN ISIDRO			JR. MIROQUEZADA 320 - 324 CERCADO			JR. ZEPITA 431-CERCADO					
	2014 S/.	2015 S/.	VARIACION DEL CONSUMO S/.	2014 S/.	2015 S/.	VARIACION DEL CONSUMO S/.	2014 S/.	2015 S/.	VARIACION DEL CONSUMO S/.	2014 S/.	2015 S/.	VARIACION DEL CONSUMO S/.	2014 S/.	2015 S/.	VARIACION DEL CONSUMO S/.			
1	5.79	21.02	15.23	995.17	1,923.35	928.18	417.97	773.60	355.63	496.39	1,131.92	635.53	6.03	10.04	4.01	0.00	0.00	0.00
2	5.77	28.74	22.97	1,414.86	1,166.63	-248.23	532.26	774.38	242.12	574.21	1,019.16	444.95	5.77	10.09	4.32	0.00	0.00	0.00
3	5.77	20.99	15.22	1,050.76	961.29	-89.47	498.32	1,025.27	525.95	817.61	901.57	83.96	5.77	5.79	0.02	0.00	0.00	0.00
4	5.77	21.01	15.24	1,417.72	965.56	-452.16	492.06	973.53	481.47	662.69	781.95	119.26	5.77	5.78	-0.01	0.00	0.00	0.00
5	5.79	13.46	7.67	666.51	666.17	-0.34	638.90	1,050.87	411.97	857.28	1,099.68	242.40	5.79	5.95	0.16	0.00	0.00	0.00
6	5.79	5.82	0.03	1,213.28	3,117.97	1,904.69	608.83	924.81	315.98	856.78	1,392.53	535.75	5.79	5.79	0.02	0.00	0.00	0.00
7	5.77	93.18	87.41	705.35	1,246.66	541.31	850.38	824.14	-26.24	573.11	1,253.16	680.05	5.77	189.96	184.19	0.00	0.00	0.00
8	5.77	27.43	21.66	727.67	1,143.16	415.49	765.66	1,578.34	812.78	663.75	1,422.03	758.28	5.77	169.99	184.21	0.00	0.00	0.00
9	287.47	17.07	-270.40	811.98	1,247.21	435.23	790.66	2,144.35	1,353.69	757.94	1,507.27	749.33	5.77	190.43	184.66	0.00	0.00	0.00
10	20.99	16.67	-4.32	816.85	1,042.86	226.01	727.30	2,479.36	1,752.06	974.62	1,304.06	329.44	5.77	11.75	5.98	0.00	0.00	0.00
11	13.43	22.07	8.64	950.49	1,238.95	288.46	820.82	2,794.68	1,974.16	935.69	1,223.64	287.95	5.77			0.00		
12	13.38			982.61			904.13			1,181.09			5.78					0.00
TOTAL S/.	381.49	287.46	-80.65	11,753.25	14,719.81	3,949.17	8,047.89	15,343.33	8,199.57	9,351.16	13,036.97	4,866.90	69.56	631.34	567.56	0.00	0.00	0.00

DEPENDENCIA	LAMPA 277 - CERCADO			JR. LAMPA 274 - CERCADO			JR. LAMPA 580 - 594 - CERCADO			JR. LAMPA 255 - CERCADO			CALLE OMEGA 277 URB. PQUE INTERNAC.-CALLAO					
	2014 S/.	2015 S/.	VARIACION DEL CONSUMO S/.	2014 S/.	2015 S/.	VARIACION DEL CONSUMO S/.	2014 S/.	2015 S/.	VARIACION DEL CONSUMO S/.	2014 S/.	2015 S/.	VARIACION DEL CONSUMO S/.	2014 S/.	2015 S/.	VARIACION DEL CONSUMO S/.			
1	6,084.81	1,993.59	-4,091.22	5.79	5.77	-0.02	287.12	287.31	0.19	239.91	308.64	68.73	6,667.10	7,974.10	1,307.00	0.00	59.26	59.26
2	2,190.46	2,012.13	-178.33	5.77	5.82	0.05	281.51	298.51	17.00	289.99	238.15	-51.84	9,881.38	7,028.49	-2,852.89	0.00	59.61	59.61
3	1,941.76	1,993.59	51.83	5.77	5.77	0.00	269.36	278.78	9.42	265.08	210.52	-54.56	8,061.17	5,538.38	-2,522.79	0.00	59.06	59.06
4	2,727.29	2,002.43	-724.86	5.77	5.79	0.02	325.70	442.12	116.42	291.57	258.39	-33.18	7,637.10	7,556.17	-80.93	20.99	59.11	38.12
5	2,665.31	1,998.42	-666.89	5.79	5.78	-0.01	275.39	369.42	94.03	322.29	262.33	-59.96	6,217.07	7,075.20	858.13	5.77	13.59	7.82
6	1,588.62	2,006.41	417.79	5.79	5.95	0.16	279.83	327.91	48.08	365.03	194.82	-170.21	8,975.60	8,080.79	-894.81	13.38	74.82	61.44
7	867.44	2,427.28	1,559.84	5.77	5.79	0.02	300.10	592.62	292.42	300.10	11.93	-288.17	9,292.19	7,864.89	-1,427.30	143.22	88.07	-55.15
8	1,995.56	2,073.11	77.55	5.77	5.77	0.00	338.84	802.66	463.82	155.51	22.34	-133.17	9,290.53	4,499.33	-4,791.20	119.99	38.40	-81.59
9	1,995.73	4,146.01	2,150.28	5.78	5.80	0.02	462.93	474.65	11.72	151.54	60.00	-91.54	9,865.39	6,806.21	-3,059.18	112.71	44.14	-68.57
10	1,995.22	6,885.57	4,890.35	5.77	5.78	0.01	528.47	435.73	-90.74	112.54	162.94	50.40	8,711.14	5,894.79	-2,816.35	120.07	43.80	-76.27
11	1,993.59	6,101.53	4,107.94	5.77	5.79	0.02	287.31	435.12	147.81	61.23	385.16	323.93	7,018.58	5,193.73	-1,824.85	81.90	43.83	-38.07
12	1,996.40			5.78			288.00			219.21			9,803.96			59.06		
TOTAL S/.	28,044.19	33,640.07	7,594.28	69.32	63.81	0.27	3,922.56	4,744.73	1,110.17	2,774.00	2,115.22	-439.57	101,421.21	73,512.08	-18,105.17	677.09	583.69	-34.34



CONSUMO DE AGUA POTABLE 2015
COMPARACION MENSUAL AÑOS 2014 - 2015

DEPENDENCIA	JR. BAMBUES ME 1 URB. REMANSO-LA MOLINA			JR. BAMBUES E 01 URB. SIRIUS-LA MOLINA			AV. JAVIER PRADO ESTE N° 1111 - URB. PALOMAR - LA VICTORIA - LIMA			JR. ANCASH N° 257 - CERCADO DE LIMA			JR. ANCASH N° 259 - CERCADO DE LIMA		
	2014 S/.	2015 S/.	VARIACION DEL CONSUMO S/.	2014 S/.	2015 S/.	VARIACION DEL CONSUMO S/.	2014 S/.	2015 S/.	VARIACION DEL CONSUMO S/.	2014 S/.	2015 S/.	VARIACION DEL CONSUMO S/.	2014 S/.	2015 S/.	VARIACION DEL CONSUMO S/.
1 ENERO	0.00	5.80	5.80	0.00	82.78	82.78	0.00	0.00	0.00	5.77	5.77	0.00	399.46	325.53	-73.92
2 FEBRERO	43.84	5.82	-38.02	107.49	100.36	-7.14	0.00	0.00	0.00	5.77	5.82	0.05	445.85	250.79	-195.06
3 MARZO	14.25	5.77	-8.48	108.28	167.87	59.59	0.00	0.00	0.00	5.77	5.77	0.00	394.05	302.69	-91.36
4 ABRIL	6.07	119.97	113.90	40.72	35.70	-5.02	0.00	0.00	0.00	5.79	5.79	0.00	197.54	136.49	-61.05
5 MAYO	5.82	5.86	0.04	53.05	95.97	42.92	0.00	0.00	0.00	5.79	5.78	-0.01	189.76	211.66	21.90
6 JUNIO	5.77	120.26	114.49	86.81	99.71	12.90	0.00	0.00	0.00	5.79	5.95	0.16	135.19	212.81	77.62
7 JULIO	43.89	12.59	-31.30	163.96	113.11	-50.85	0.00	0.00	0.00	5.77	5.79	0.02	120.21	1,166.20	1,035.99
8 AGOSTO	569.24	5.97	-563.27	15.12	108.87	93.75	0.00	0.00	0.00	5.78	5.77	-0.01	150.76	214.13	63.37
9 SEPTIEMBRE	5.88	5.83	-0.05	74.42	136.35	61.93	0.00	0.00	0.00	5.77	5.80	0.03	120.07	191.07	71.00
10 OCTUBRE	6.24	5.78	-0.46	65.50	87.31	21.81	0.00	251.71	251.71	5.77	5.78	0.01	127.58	174.25	46.67
11 NOVIEMBRE	13.38	5.79	-7.59	95.36	195.77	100.41	0.00	189.96	189.96	5.78	5.79	0.01	150.74	217.80	68.86
12 DICIEMBRE	5.79			78.44			0.00			5.77			325.53		
TOTAL S/.	720.17	299.44	-414.94	889.15	1,223.79	413.08	0.00	441.67	441.67	69.32	63.81	0.26	2,766.73	3,393.22	962.02

