

CONSUMO DE AGUA POTABLE - 2012

JR. LAMPA 277-255 - JR. JUNIN 319


JR. LAMPA 274

PERIODO	N° DE TRABAJADORES	DETALLE DE CONSUMO				N° DE TRABAJADORES	DETALLE DE CONSUMO			
		CONSUMO DE AGUA m ³	IMPORTE S/.	TIPO DE TARIFA	TIPO DE FACTURACION		CONSUMO DE AGUA m ³	IMPORTE S/.	TIPO DE TARIFA	TIPO DE FACTURACION
ENERO	1116	2162	8,425.41	ESTATAL	LECTURA	2	472.31	ESTATAL	LECTURA	
FEBRERO	1215	2023	7,891.71	ESTATAL	LECTURA	2	620.54	ESTATAL	LECTURA	
MARZO	1251	1963	7,851.43	ESTATAL	LECTURA	2	530.65	ESTATAL	LECTURA	
ABRIL	1251	2069	8,063.70	ESTATAL	LECTURA	2	468.42	ESTATAL	LECTURA	
MAYO	1227	1921	7,555.75	ESTATAL	LECTURA	2	496.31	ESTATAL	LECTURA	
JUNIO	1227	1962	7,884.23	ESTATAL	LECTURA	2	450.84	ESTATAL	LECTURA	
JULIO	1220	1932	7,763.94	ESTATAL	LECTURA	6	450.84	ESTATAL	LECTURA	
AGOSTO	1251	2004	8,202.77	ESTATAL	LECTURA	6	626.63	ESTATAL	LECTURA	
SEPTIEMBRE	1251	1940	7,983.73	ESTATAL	LECTURA	6	535.50	ESTATAL	LECTURA	
OCTUBRE	1260	1982	8,156.20	ESTATAL	LECTURA	3	695.65	ESTATAL	LECTURA	
NOVIEMBRE	1227	2029	8,349.19	ESTATAL	LECTURA	3	597.00	ESTATAL	LECTURA	
DICIEMBRE	1227	1960	8,065.85	ESTATAL	LECTURA	3	449.26	ESTATAL	LECTURA	
TOTAL S/.		23947	95,993.97	ESTATAL	LECTURA		6,393.95	ESTATAL	LECTURA	

JR. LAMPA 580-590

JR. MIROQUEZADA ANTONIO 320

PERIODO	N° DE TRABAJADORES	DETALLE DE CONSUMO				N° DE TRABAJADORES	DETALLE DE CONSUMO			
		CONSUMO DE AGUA m ³	IMPORTE S/.	TIPO DE TARIFA	TIPO DE FACTURACION		CONSUMO DE AGUA m ³	IMPORTE S/.	TIPO DE TARIFA	TIPO DE FACTURACION
ENERO	26	55	219.50	ESTATAL	LECTURA	130	862.93	ESTATAL	LECTURA	
FEBRERO	31	50	200.27	ESTATAL	LECTURA	130	832.57	ESTATAL	LECTURA	
MARZO	38	50	200.06	ESTATAL	LECTURA	128	691.81	ESTATAL	LECTURA	
ABRIL	32	57	227.28	ESTATAL	LECTURA	130	633.48	ESTATAL	LECTURA	
MAYO	36	54	217.69	ESTATAL	LECTURA	130	729.69	ESTATAL	LECTURA	
JUNIO	38	49	202.25	ESTATAL	LECTURA	130	737.29	ESTATAL	LECTURA	
JULIO	38	44	182.19	ESTATAL	LECTURA	132	785.41	ESTATAL	LECTURA	
AGOSTO	38	39	165.06	ESTATAL	LECTURA	134	775.35	ESTATAL	LECTURA	
SEPTIEMBRE	32	36	153.60	ESTATAL	LECTURA	135	804.08	ESTATAL	LECTURA	
OCTUBRE	36	48	202.88	ESTATAL	LECTURA	130	861.57	ESTATAL	LECTURA	
NOVIEMBRE	32	57	239.84	ESTATAL	LECTURA	130	976.54	ESTATAL	LECTURA	
DICIEMBRE	40	80	334.28	ESTATAL	LECTURA	130	1,029.93	ESTATAL	LECTURA	
TOTAL S/.		619	2,544.90	ESTATAL	LECTURA		9,720.65	ESTATAL	LECTURA	



9

CONSUMO DE AGUA POTABLE - 2012

PERIODO		DETALLE DE CONSUMO				DETALLE DE CONSUMO					
		Nº DE TRABAJADORES	CONSUMO DE AGUA m ³	IMPORTE S/.	TIPO DE TARIFA	TIPO DE FACTURACION	Nº DE TRABAJADORES	CONSUMO DE AGUA m ³	IMPORTE S/.	TIPO DE TARIFA	TIPO DE FACTURACION
ENERO		6	50	352.75	ESTATAL	LECTURA	2	0	5.59	ESTATAL	LECTURA
FEBRERO		6	52	367.41	ESTATAL	LECTURA	2	0	5.59	ESTATAL	LECTURA
MARZO		6	59	415.24	ESTATAL	LECTURA	2	0	5.59	ESTATAL	LECTURA
ABRIL		6	59	415.24	ESTATAL	LECTURA	2	0	5.59	ESTATAL	LECTURA
MAYO		6	0	0.00	ESTATAL	LECTURA	2	0	5.59	ESTATAL	LECTURA
JUNIO		6	0	0.00	ESTATAL	LECTURA	2	0	5.77	ESTATAL	LECTURA
JULIO		6	0	0.00	ESTATAL	LECTURA	2	0	5.77	ESTATAL	LECTURA
AGOSTO		6	0	0.00	ESTATAL	LECTURA	2	0	5.77	ESTATAL	LECTURA
SEPTIEMBRE		6	0	0.00	ESTATAL	LECTURA	2	0	5.77	ESTATAL	LECTURA
OCTUBRE		2	0	0.00	ESTATAL	LECTURA	2	0	5.77	ESTATAL	LECTURA
NOVIEMBRE		2	0	0.00	ESTATAL	LECTURA	2	0	5.59	ESTATAL	LECTURA
DICIEMBRE		2	0	0.00	ESTATAL	LECTURA	2	0	5.77	ESTATAL	LECTURA
TOTAL S/.			220	1,550.64		LECTURA			68.16	ESTATAL	LECTURA

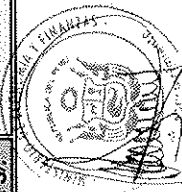
JR. ZEPITA 431

AV. CONTRAL MIRANTE MORA - CALLAO

PERIODO		DETALLE DE CONSUMO				DETALLE DE CONSUMO					
		Nº DE TRABAJADORES	CONSUMO DE AGUA m ³	IMPORTE S/.	TIPO DE TARIFA	TIPO DE FACTURACION	Nº DE TRABAJADORES	CONSUMO DE AGUA m ³	IMPORTE S/.	TIPO DE TARIFA	TIPO DE FACTURACION
ENERO		72	128	503.42	ESTATAL	LECTURA	124	155	608.43	ESTATAL	LECTURA
FEBRERO		72	510	1989.63	ESTATAL	LECTURA	115	136	535.31	ESTATAL	LECTURA
MARZO		72	403	1572.98	ESTATAL	LECTURA	130	128	503.42	ESTATAL	LECTURA
ABRIL		72	207	810.67	ESTATAL	LECTURA	130	196	767.98	ESTATAL	LECTURA
MAYO		72	0	821.28	ESTATAL	LECTURA	130	151	593.62	ESTATAL	LECTURA
JUNIO		72	0	388.69	ESTATAL	LECTURA	135	180	727.51	ESTATAL	LECTURA
JULIO		72	69	282.44	ESTATAL	LECTURA	135	191	771.61	ESTATAL	LECTURA
AGOSTO		72	86	357.53	ESTATAL	LECTURA	135	215	878.58	ESTATAL	LECTURA
SEPTIEMBRE		72	119	494.43	ESTATAL	LECTURA	129	193	798.31	ESTATAL	LECTURA
OCTUBRE		73	109	454.08	ESTATAL	LECTURA	129	203	841.10	ESTATAL	LECTURA
NOVIEMBRE		76	166	0.00	ESTATAL	LECTURA	136	189	784.61	ESTATAL	LECTURA
DICIEMBRE		77	0	0.00	ESTATAL	LECTURA	135	182	756.44	ESTATAL	LECTURA
TOTAL S/.			1797	7,675.15	ESTATAL	LECTURA		2119	8,566.82	ESTATAL	LECTURA

JAVIER PRADO OESTE N° 1115 - SAN ISIDRO

AV. DIEZ CANSECO 250 - MIRAFLORES




S

CONSUMO DE ENERGÍA - 2012

PERIODO		JR. LAMPA 255-277- JR. JUNIN										JR. LAMPA 274 - COCHERA										AV. CONTRALMT. MORA 301 - CALLAO									
		SUB TOTAL DEL MES (S/.)		DETALLE DE CONSUMO (Kw.h)					SUB TOTAL DEL MES (S/.)		DETALLE DE CONSUMO (Kw.h)					SUB TOTAL DEL MES (S/.)		DETALLE DE CONSUMO (Kw.h)													
				HORA PUNTA	FUERA DE PUNTA	TIPO DE TARIFA	HORA PUNTA	FUERA DE PUNTA			TIPO DE TARIFA	HORA PUNTA	FUERA DE PUNTA	TIPO DE TARIFA	HORA PUNTA			FUERA DE PUNTA	TIPO DE TARIFA												
ENERO	82.941.50	25889.51	146789.04	ESTATAL	251.00	0.00	552.00	ESTATAL	79.50	8.00	19.20	ESTATAL	79.50	8.00	19.20	ESTATAL	79.50	8.00	19.20	ESTATAL	79.50	8.00	19.20								
FEBRERO	89.207.50	25404.60	149545.20	ESTATAL	283.50	0.00	622.00	ESTATAL	79.50	7.20	22.00	ESTATAL	79.50	7.20	22.00	ESTATAL	79.50	7.20	22.00	ESTATAL	79.50	7.20	22.00								
MARZO	95.208.50	30817.40	181118.60	ESTATAL	294.50	0.00	637.00	ESTATAL	62.00	8.40	19.20	ESTATAL	62.00	8.40	19.20	ESTATAL	62.00	8.40	19.20	ESTATAL	62.00	8.40	19.20								
ABRIL	100.329.00	27662.60	171438.80	ESTATAL	301.50	0.00	636.00	ESTATAL	96.50	8.80	33.20	ESTATAL	96.50	8.80	33.20	ESTATAL	96.50	8.80	33.20	ESTATAL	96.50	8.80	33.20								
MAYO	90.312.00	24246.80	142467.80	ESTATAL	313.50	0.00	681.00	ESTATAL	76.50	9.60	30.00	ESTATAL	76.50	9.60	30.00	ESTATAL	76.50	9.60	30.00	ESTATAL	76.50	9.60	30.00								
JUNIO	82.236.00	22093.60	117671.20	ESTATAL	370.00	0.00	823.00	ESTATAL	76.00	8.80	31.20	ESTATAL	76.00	8.80	31.20	ESTATAL	76.00	8.80	31.20	ESTATAL	76.00	8.80	31.20								
JULIO	80.238.00	20968.20	115136.40	ESTATAL	401.50	0.00	897.00	ESTATAL	82.50	17.20	42.80	ESTATAL	82.50	17.20	42.80	ESTATAL	82.50	17.20	42.80	ESTATAL	82.50	17.20	42.80								
AGOSTO	78.894.50	20795.80	111337.40	ESTATAL	470.00	0.00	1.027.00	ESTATAL	87.00	30.40	48.40	ESTATAL	87.00	30.40	48.40	ESTATAL	87.00	30.40	48.40	ESTATAL	87.00	30.40	48.40								
SEPTIEMBRE	69.678.50	17123.58	91956.43	ESTATAL	390.00	0.00	872.00	ESTATAL	95.50	29.60	48.00	ESTATAL	95.50	29.60	48.00	ESTATAL	95.50	29.60	48.00	ESTATAL	95.50	29.60	48.00								
OCTUBRE	70.912.00	20531.00	107910.60	ESTATAL	413.50	0.00	921.00	ESTATAL	78.00	27.60	38.40	ESTATAL	78.00	27.60	38.40	ESTATAL	78.00	27.60	38.40	ESTATAL	78.00	27.60	38.40								
NOVIEMBRE	70.041.50	21313.00	114195.80	ESTATAL	407.00	0.00	905.00	ESTATAL	73.00	21.60	28.40	ESTATAL	73.00	21.60	28.40	ESTATAL	73.00	21.60	28.40	ESTATAL	73.00	21.60	28.40								
DICIEMBRE	72.400.50	22828.20	120058.40	ESTATAL	362.50	0.00	805.00	ESTATAL	69.00	18.40	22.00	ESTATAL	69.00	18.40	22.00	ESTATAL	69.00	18.40	22.00	ESTATAL	69.00	18.40	22.00								
TOTAL S/.	982,459.50	279674.29	1,569,565.67	ESTATAL	4,258.50	0.00	9,378.00	ESTATAL	955.00	195.60	382.80	ESTATAL	955.00	195.60	382.80	ESTATAL	955.00	195.60	382.80	ESTATAL	955.00	195.60	382.80								

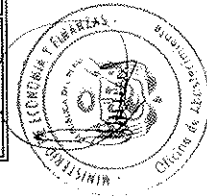
PERIODO		JR. LAMPA 580										JR. MIROQUESADA 320										JR. ZEPITA 431									
		SUB TOTAL DEL MES (S/.)		DETALLE DE CONSUMO (Kw.h)					SUB TOTAL DEL MES (S/.)		DETALLE DE CONSUMO (Kw.h)					SUB TOTAL DEL MES (S/.)		DETALLE DE CONSUMO (Kw.h)													
				HORA PUNTA	FUERA DE PUNTA	TIPO DE TARIFA	HORA PUNTA	FUERA DE PUNTA			TIPO DE TARIFA	HORA PUNTA	FUERA DE PUNTA	TIPO DE TARIFA	HORA PUNTA			FUERA DE PUNTA	TIPO DE TARIFA												
ENERO	1.889.00	414.00	2.658.00	ESTATAL	12.812.00	8.158.60	38.940.40	ESTATAL	908.00	0.00	2101.00	ESTATAL	908.00	0.00	2101.00	ESTATAL	908.00	0.00	2101.00	ESTATAL	908.00	0.00	2101.00								
FEBRERO	1.880.00	420.00	2.520.00	ESTATAL	12.812.50	7.618.40	36.975.30	ESTATAL	882.50	0.00	2001.00	ESTATAL	882.50	0.00	2001.00	ESTATAL	882.50	0.00	2001.00	ESTATAL	882.50	0.00	2001.00								
MARZO	1.937.00	468.00	2.730.00	ESTATAL	14.723.00	8.743.80	43.717.70	ESTATAL	810.00	0.00	1798.00	ESTATAL	810.00	0.00	1798.00	ESTATAL	810.00	0.00	1798.00	ESTATAL	810.00	0.00	1798.00								
ABRIL	1.911.50	462.00	2.628.00	ESTATAL	14.087.50	7.830.60	41.550.50	ESTATAL	737.00	0.00	1593.00	ESTATAL	737.00	0.00	1593.00	ESTATAL	737.00	0.00	1593.00	ESTATAL	737.00	0.00	1593.00								
MAYO	1.790.50	420.00	2.508.00	ESTATAL	13.282.50	7.968.20	40.710.10	ESTATAL	0.00	0.00	0.00	ESTATAL	0.00	0.00	0.00	ESTATAL	0.00	0.00	0.00	ESTATAL	0.00	0.00	0.00								
JUNIO	1.639.50	414.00	2.376.00	ESTATAL	11.635.00	7.247.60	34.089.60	ESTATAL	0.00	0.00	0.00	ESTATAL	0.00	0.00	0.00	ESTATAL	0.00	0.00	0.00	ESTATAL	0.00	0.00	0.00								
JULIO	1.585.50	402.00	2.130.00	ESTATAL	11.746.50	7.170.40	34.695.40	ESTATAL	0.00	0.00	0.00	ESTATAL	0.00	0.00	0.00	ESTATAL	0.00	0.00	0.00	ESTATAL	0.00	0.00	0.00								
AGOSTO	1.525.50	414.00	2.040.00	ESTATAL	12.026.50	7.244.90	35.673.50	ESTATAL	0.00	0.00	0.00	ESTATAL	0.00	0.00	0.00	ESTATAL	0.00	0.00	0.00	ESTATAL	0.00	0.00	0.00								
SEPTIEMBRE	1.477.50	348.00	1.890.00	ESTATAL	11.036.50	6.574.00	32.342.10	ESTATAL	0.00	0.00	0.00	ESTATAL	0.00	0.00	0.00	ESTATAL	0.00	0.00	0.00	ESTATAL	0.00	0.00	0.00								
OCTUBRE	1.467.50	330.00	1.938.00	ESTATAL	12.203.50	7.525.80	37.315.00	ESTATAL	0.00	0.00	0.00	ESTATAL	0.00	0.00	0.00	ESTATAL	0.00	0.00	0.00	ESTATAL	0.00	0.00	0.00								
NOVIEMBRE	1.515.00	402.00	1.920.00	ESTATAL	12.414.00	7.331.60	35.418.00	ESTATAL	0.00	0.00	0.00	ESTATAL	0.00	0.00	0.00	ESTATAL	0.00	0.00	0.00	ESTATAL	0.00	0.00	0.00								
DICIEMBRE	1.516.50	330.00	2034.00	ESTATAL	12.329.00	7.573.30	36.762.70	ESTATAL	0.00	0.00	0.00	ESTATAL	0.00	0.00	0.00	ESTATAL	0.00	0.00	0.00	ESTATAL	0.00	0.00	0.00								
TOTAL S/.	20,135.00	4824.00	27372.00	ESTATAL	151,108.50	90987.20	448190.30	ESTATAL	3,337.50	0.00	7,493.00	ESTATAL	3,337.50	0.00	7,493.00	ESTATAL	3,337.50	0.00	7,493.00	ESTATAL	3,337.50	0.00	7,493.00								



9

CONSUMO DE ENERGÍA - 2012

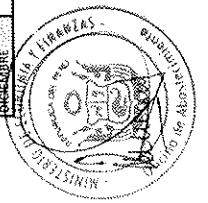
DIEZ CANSECO 250 - MIRAFLORES		JAVIER PRADO OESTE 1115 - SAN ISIDRO				JR. LAMPA 286 - EDIFICIO NAKO						
PERIODO	SUB TOTAL DEL MES (S/.)	DETALLE DE CONSUMO (Kw.h)				SUB TOTAL DEL MES (S/.)	DETALLE DE CONSUMO (Kw.h)				SUB TOTAL DEL MES (S/.)	
		HORA PUNTA	FUERA DE PUNTA	HORA PUNTA	FUERA DE PUNTA		HORA PUNTA	FUERA DE PUNTA	HORA PUNTA	FUERA DE PUNTA		
				TIPO DE TARIFA				TIPO DE TARIFA				
ENERO	8,945.30	3,250.00	14,780.00	ESTATAL	989.00	4,422.20	989.00	ESTATAL	4,164.00	-	-	ESTATAL
FEBRERO	9,792.70	3,620.00	15,840.00	ESTATAL	1,013.00	2,329.30	1,013.00	ESTATAL	4,370.00	-	-	ESTATAL
MARZO	9,667.50	3,600.00	16,380.00	ESTATAL	987.00	2,411.80	987.00	ESTATAL	4,311.00	-	-	ESTATAL
ABRIL	9,241.50	3,280.00	15,400.00	ESTATAL	2,180.00	4,838.60	2,180.00	ESTATAL	9,350.00	124.00	229.00	ESTATAL
MAYO	8,779.50	3,100.00	12,740.00	ESTATAL	2,380.00	5,277.30	2,380.00	ESTATAL	9,390.00	355.50	697.00	ESTATAL
JUNIO	8,299.90	3,030.00	12,960.00	ESTATAL	2,460.00	4,978.80	2,460.00	ESTATAL	9,990.00	-	-	ESTATAL
JULIO	8,312.90	3,000.00	12,910.00	ESTATAL	976.00	2,262.70	976.00	ESTATAL	3,920.00	670.50	1,417.00	ESTATAL
AGOSTO	8,105.70	2,860.00	12,370.00	ESTATAL	1,021.00	2,346.60	1,021.00	ESTATAL	4,127.00	661.00	1,420.00	ESTATAL
SEPTIEMBRE	7,182.46	2,570.00	10,880.00	ESTATAL	950.00	2,248.10	950.00	ESTATAL	3,837.00	805.00	1,721.00	ESTATAL
OCTUBRE	6,640.30	2,690.00	10,760.00	ESTATAL	981.00	2,249.90	981.00	ESTATAL	3,799.00	975.50	2,121.00	ESTATAL
NOVIEMBRE	7,507.90	3,160.00	13,520.00	ESTATAL	1,007.00	2,370.00	1,007.00	ESTATAL	4,020.00	1,949.50	2,095.00	ESTATAL
DICIEMBRE	8,055.00			ESTATAL	1,036.00	2,468.50	1,036.00	ESTATAL	4,140.00	1,985.00	2,141.00	ESTATAL
TOTAL S/.	100,530.66	34,160.00	148,240.00	ESTATAL	15980.00	38,203.80	15980.00	ESTATAL	65,418.00	7,526.00	11,841.00	ESTATAL



PERIODO	J.R. LAMPA NROS 255-277- JR. JUNIN N° 319				JR. MIROQUESADA N° 320				AV. BENAVIDES N° 395 4° PISO - MIRAFLORES				DIEZ CAMBEO N° 250 - MIRAFLORES				JAVIER PRADO OESTE N° 1115 - SAN ISIDRO			
	CANTIDAD	U.MEDIDA	NUUEVOS SOLES (S/.)	NUUEVOS SOLES (S/.)	CANTIDAD	U.MEDIDA	NUUEVOS SOLES (S/.)	NUUEVOS SOLES (S/.)	CANTIDAD	U.MEDIDA	NUUEVOS SOLES (S/.)	NUUEVOS SOLES (S/.)	CANTIDAD	U.MEDIDA	NUUEVOS SOLES (S/.)	NUUEVOS SOLES (S/.)	CANTIDAD	U.MEDIDA	NUUEVOS SOLES (S/.)	NUUEVOS SOLES (S/.)
ENERO	1.873.000	RESMA	32.375.750	10.000	118.900	0.000	0.000	0.000	RESMA	0.000	0.000	0.000	0.000	RESMA	0.000	0.000	0.000	RESMA	0.000	0.000
FEBRERO	1.538.000	RESMA	19.042.370	600.000	7.124.000	0.000	0.000	0.000	RESMA	36.000	RESMA	428.040	0.000	RESMA	0.000	0.000	0.000	RESMA	0.000	0.000
MARZO	1.681.000	RESMA	29.877.750	26.000	309.140	0.000	0.000	0.000	RESMA	0.000	RESMA	0.000	0.000	RESMA	0.000	0.000	0.000	RESMA	0.000	0.000
ABRIL	1.482.000	RESMA	17.651.280	12.000	142.680	0.000	0.000	0.000	RESMA	0.000	RESMA	0.000	0.000	RESMA	0.000	0.000	0.000	RESMA	0.000	0.000
MAYO	574.000	RESMA	6.685.300	14.000	166.460	0.000	0.000	0.000	RESMA	40.000	RESMA	475.600	0.000	RESMA	0.000	0.000	0.000	RESMA	0.000	0.000
JUNIO	1.632.000	RESMA	20.945.700	14.000	166.460	0.000	0.000	0.000	RESMA	40.000	RESMA	475.600	0.000	RESMA	0.000	0.000	0.000	RESMA	0.000	0.000
AGOSTO	1.113.000	RESMA	15.646.400	0.000	0.000	0.000	0.000	0.000	RESMA	0.000	RESMA	0.000	0.000	RESMA	0.000	0.000	0.000	RESMA	0.000	0.000
SEPTIEMBRE	1.170.000	RESMA	11.780.170	12.000	126.000	0.000	0.000	0.000	RESMA	36.000	RESMA	378.000	0.000	RESMA	0.000	0.000	0.000	RESMA	0.000	0.000
OCTUBRE	2.586.000	RESMA	22.297.380	14.000	147.000	0.000	0.000	0.000	RESMA	40.000	RESMA	420.000	0.000	RESMA	0.000	0.000	0.000	RESMA	0.000	0.000
NOVIEMBRE	2.737.000	RESMA	27.476.700	48.000	473.760	0.000	0.000	0.000	RESMA	40.000	RESMA	394.800	0.000	RESMA	0.000	0.000	0.000	RESMA	0.000	0.000
DICIEMBRE	1.490.000	RESMA	14.932.500	0.000	0.000	0.000	0.000	0.000	RESMA	0.000	RESMA	0.000	0.000	RESMA	0.000	0.000	0.000	RESMA	0.000	0.000

PERIODO	J.R. LAMPA NROS 255-277- JR. JUNIN N° 319				JR. MIROQUESADA N° 320				AV. BENAVIDES N° 395 4° PISO - MIRAFLORES				DIEZ CAMBEO N° 250 - MIRAFLORES				JAVIER PRADO OESTE N° 1115 - SAN ISIDRO			
	KILOS	NUUEVOS SOLES (S/.)	NUUEVOS SOLES (S/.)	NUUEVOS SOLES (S/.)	KILOS	NUUEVOS SOLES (S/.)	NUUEVOS SOLES (S/.)	NUUEVOS SOLES (S/.)	KILOS	NUUEVOS SOLES (S/.)	NUUEVOS SOLES (S/.)	NUUEVOS SOLES (S/.)	KILOS	NUUEVOS SOLES (S/.)	NUUEVOS SOLES (S/.)	NUUEVOS SOLES (S/.)	KILOS	NUUEVOS SOLES (S/.)	NUUEVOS SOLES (S/.)	NUUEVOS SOLES (S/.)
ENERO	94.600	400.960	0.000	0.000	0.000	0.000	0.000	0.000	0.000	0.000	0.000	0.000	0.000	0.000	0.000	0.000	0.000	0.000	0.000	0.000
FEBRERO	542.700	1.630.440	162.000	253.450	7.800	0.000	0.000	0.000	0.000	0.000	0.000	0.000	0.000	0.000	0.000	0.000	0.000	0.000	0.000	0.000
MARZO	257.500	1.716.310	0.000	0.000	6.336	0.000	0.000	0.000	0.000	0.000	0.000	0.000	0.000	0.000	0.000	0.000	0.000	0.000	0.000	0.000
ABRIL	527.000	1.036.440	0.000	0.000	0.000	0.000	0.000	0.000	0.000	0.000	0.000	0.000	0.000	0.000	0.000	0.000	0.000	0.000	0.000	0.000
MAYO	100.300	135.860	0.000	0.000	0.190	0.000	0.000	0.000	0.000	0.000	0.000	0.000	0.000	0.000	0.000	0.000	0.000	0.000	0.000	0.000
JUNIO	122.400	286.290	0.000	0.000	0.000	0.000	0.000	0.000	0.000	0.000	0.000	0.000	0.000	0.000	0.000	0.000	0.000	0.000	0.000	0.000
JULIO	44.128.950	77.878.000	0.000	0.000	0.000	0.000	0.000	0.000	0.000	0.000	0.000	0.000	0.000	0.000	0.000	0.000	0.000	0.000	0.000	0.000
AGOSTO	356.754	658.595	0.000	0.000	3.780	0.000	0.000	0.000	0.000	0.000	0.000	0.000	0.000	0.000	0.000	0.000	0.000	0.000	0.000	0.000
SEPTIEMBRE	353.800	957.600	0.000	0.000	0.000	0.000	0.000	0.000	0.000	0.000	0.000	0.000	0.000	0.000	0.000	0.000	0.000	0.000	0.000	0.000
OCTUBRE	1.802.700	10.449.380	0.000	0.000	27.000	0.000	0.000	0.000	0.000	0.000	0.000	0.000	0.000	0.000	0.000	0.000	0.000	0.000	0.000	0.000
NOVIEMBRE	4.736.375	25.197.600	3.200	34.610	5.400	0.000	0.000	0.000	0.000	0.000	0.000	0.000	0.000	0.000	0.000	0.000	0.000	0.000	0.000	0.000
DICIEMBRE	807.453	17.255.870	0.000	0.000	0.000	0.000	0.000	0.000	0.000	0.000	0.000	0.000	0.000	0.000	0.000	0.000	0.000	0.000	0.000	0.000

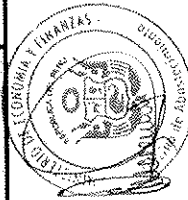
PERIODO	JR. LAMPA NROS 255-277- JR. JUNIN N° 319				JR. MIROQUESADA N° 320				AV. BENAVIDES 395 4° PISO - MIRAFLORES				DIEZ CAMBEO 250 - MIRAFLORES				JAVIER PRADO OESTE 1115 - SAN ISIDRO			
	UNIDADES	NUUEVOS SOLES (S/.)	NUUEVOS SOLES (S/.)	NUUEVOS SOLES (S/.)	UNIDADES	NUUEVOS SOLES (S/.)	NUUEVOS SOLES (S/.)	NUUEVOS SOLES (S/.)	UNIDADES	NUUEVOS SOLES (S/.)	NUUEVOS SOLES (S/.)	NUUEVOS SOLES (S/.)	UNIDADES	NUUEVOS SOLES (S/.)	NUUEVOS SOLES (S/.)	NUUEVOS SOLES (S/.)	UNIDADES	NUUEVOS SOLES (S/.)	NUUEVOS SOLES (S/.)	NUUEVOS SOLES (S/.)
ENERO	40.000	17.473.530	0.000	0.000	0.000	0.000	0.000	0.000	0.000	0.000	0.000	0.000	0.000	0.000	0.000	0.000	0.000	0.000	0.000	0.000
FEBRERO	61.000	23.427.540	6.000	7.097.790	1.000	0.000	0.000	0.000	0.000	0.000	0.000	0.000	0.000	0.000	0.000	0.000	0.000	0.000	0.000	0.000
MARZO	113.000	44.062.100	2.000	513.930	1.000	0.000	0.000	0.000	0.000	0.000	0.000	0.000	0.000	0.000	0.000	0.000	0.000	0.000	0.000	0.000
ABRIL	69.000	34.636.280	0.000	0.000	0.000	0.000	0.000	0.000	0.000	0.000	0.000	0.000	0.000	0.000	0.000	0.000	0.000	0.000	0.000	0.000
MAYO	31.000	12.435.520	0.000	0.000	0.000	0.000	0.000	0.000	0.000	0.000	0.000	0.000	0.000	0.000	0.000	0.000	0.000	0.000	0.000	0.000
JUNIO	461.000	15.135.690	1.000	808.000	0.000	0.000	0.000	0.000	0.000	0.000	0.000	0.000	0.000	0.000	0.000	0.000	0.000	0.000	0.000	0.000
AGOSTO	43.000	427.685.310	0.000	0.000	0.000	0.000	0.000	0.000	0.000	0.000	0.000	0.000	0.000	0.000	0.000	0.000	0.000	0.000	0.000	0.000
SEPTIEMBRE	49.000	26.441.080	0.000	0.000	0.000	0.000	0.000	0.000	0.000	0.000	0.000	0.000	0.000	0.000	0.000	0.000	0.000	0.000	0.000	0.000
OCTUBRE	33.000	24.687.890	0.000	0.000	0.000	0.000	0.000	0.000	0.000	0.000	0.000	0.000	0.000	0.000	0.000	0.000	0.000	0.000	0.000	0.000
NOVIEMBRE	66.000	13.006.060	0.000	0.000	0.000	0.000	0.000	0.000	0.000	0.000	0.000	0.000	0.000	0.000	0.000	0.000	0.000	0.000	0.000	0.000
DICIEMBRE	85.000	74.136.530	4.000	915.450	0.000	0.000	0.000	0.000	0.000	0.000	0.000	0.000	0.000	0.000	0.000	0.000	0.000	0.000	0.000	0.000



CONSUMO DE OTROS COMBUSTIBLES

PROCESO 2012


PERIODO	GAS LICUADO DE PETROLEO (GLP)		GAS NATURAL VEHICULAR		PETROLEO DIESEL B5 S50		
	LITROS	NUEVOS SOLES (S/.)	M3	NUEVOS SOLES (S/.)	GLS.	NUEVOS SOLES (S/.)	
	JR. LAMPA NROS 255-277- JR. JUNIN N° 319						JR. LAMPA NROS 255-277- JR. JUNIN N° 321
ENERO	0.000	0.000	0.000	0.000	53.788	726.676	
FEBRERO	0.000	0.000	0.000	0.000	66.950	910.531	
MARZO	0.000	0.000	0.000	0.000	48.250	687.577	
ABRIL	0.000	0.000	0.000	0.000	56.230	801.210	
MAYO	0.000	0.000	0.000	0.000	72.970	1,047.830	
JUNIO	0.000	0.000	0.000	0.000	54.919	772.141	
JULIO	0.000	0.000	0.000	0.000	33.581	455.694	
AGOSTO	0.000	0.000	0.000	0.000	36.396	504.215	
SEPTIEMBRE	0.000	0.000	0.000	0.000	49.982	708.245	
OCTUBRE	0.000	0.000	0.000	0.000	58.020	822.143	
NOVIEMBRE	0.000	0.000	0.000	0.000	72.696	1,030.102	
DICIEMBRE	0.000	0.000	0.000	0.000	70.900	999.693	



CONSUMO DE COMBUSTIBLES

PROCESO 2012


PERIODO	GASOHOL DE 97 OCTANOS		GASOLINA DE 95 OCTANOS		GASOHOL DE 90 OCTANOS		GASOHOL DE 84 OCTANOS	
	GLS.	NUEVOS SOLES (S/.)	GLS.	NUEVOS SOLES (S/.)	GLS.	NUEVOS SOLES (S/.)	GLS.	NUEVOS SOLES (S/.)
ENERO	1,078,404	16,437,142	0,000	0,000	30,000	401,760	24,000	323,040
FEBRERO	830,942	13,227,480	0,000	0,000	18,000	243,800	10,000	134,600
MARZO	983,920	16,136,149	0,000	0,000	1,500	21,330	0,000	0,000
ABRIL	827,340	14,239,677	0,000	0,000	12,000	171,880	0,000	0,000
MAYO	927,510	14,517,601	0,000	0,000	7,500	111,300	0,000	0,000
JUNIO	921,170	14,245,560	0,000	0,000	6,000	89,040	0,000	0,000
JULIO	850,172	12,496,459	0,000	0,000	12,000	163,934	0,000	0,000
AGOSTO	927,245	14,135,989	0,000	0,000	12,001	163,934	0,000	0,000
SEPTIEMBRE	758,870	12,243,550	0,000	0,000	10,001	143,734	0,000	0,000
OCTUBRE	789,456	12,494,398	0,000	0,000	10,000	138,700	0,000	0,000
NOVIEMBRE	863,718	12,400,082	0,000	0,000	10,000	128,840	0,000	0,000
DICIEMBRE	979,333	13,873,128	0,000	0,000	10,000	125,300	0,000	0,000



PAPELES Y CARTONES					
PERIODO	JR. LAMPA NROS 255-277- JR. JUNIN N° 319	JR. MIROQUESADA N° 320	AV. BENAVIDES 395 4° PISO - MIRAFLORES	DIEZ CANSECO N° 250 - MIRAFLORES	JAVIER PRADO OESTE N° 1115 - SAN ISIDRO
	KILOS	KILOS	KILOS	KILOS	KILOS
ENERO	82,470.770	362,940	0.000	0.000	0.000
FEBRERO	65,379.100	24,594.000	1,454.280	0.000	0.000
MARZO	67,552.120	1,040.000	45.000	0.000	0.000
ABRIL	50,889.560	480.000	0.000	42,708.000	0.000
MAYO	23,100.320	0.000	1,600.000	0.000	0.000
JUNIO	58,428.000	560.000	0.000	42,846.400	0.000
JULIO	104,802.810	0.000	1,452.024	480.000	0.000
AGOSTO	45,406.780	0.000	0.953	0.000	0.000
SEPTIEMBRE	84,517.878	0.000	1,633.624	42,749.400	0.000
OCTUBRE	105,429.940	0.000	3.700	3,516.000	0.000
NOVIEMBRE	5,408.680	3.700	9.720	2,447.650	0.000
DICIEMBRE	2,833.536	11.436	35.261		0.000


VIDRIOS					
PERIODO	JR. LAMPA NROS 255-277- JR. JUNIN N° 319	JR. MIROQUESADA N° 320	AV. BENAVIDES 395 4° PISO - MIRAFLORES	DIEZ CANSECO N° 250 - MIRAFLORES	JAVIER PRADO OESTE N° 1115 - SAN ISIDRO
	KILOS	KILOS	KILOS	KILOS	KILOS
ENERO	0.000	0.000	0.000	0.000	0.000
FEBRERO	0.000	0.000	0.000	0.000	0.000
MARZO	0.000	0.000	0.000	0.000	0.000
ABRIL	0.000	0.000	0.000	0.000	0.000
MAYO	0.000	0.000	0.000	0.000	0.000
JUNIO	0.000	0.000	0.000	0.000	0.000
JULIO	0.000	0.000	0.000	0.000	0.000
AGOSTO	0.000	0.000	0.000	0.000	0.000
SEPTIEMBRE	0.000	0.000	0.000	0.000	0.000
OCTUBRE	0.000	0.000	0.000	0.000	0.000
NOVIEMBRE	0.000	0.000	0.000	0.000	0.000
DICIEMBRE	0.000	0.000	0.000	0.000	0.000

PLASTICOS					
PERIODO	JR. LAMPA NROS 255-277- JR. JUNIN N° 319	JR. MIROQUESADA N° 320	AV. BENAVIDES 395 4° PISO - MIRAFLORES	DIEZ CANSECO N° 250 - MIRAFLORES	JAVIER PRADO OESTE N° 1115 - SAN ISIDRO
	KILOS	KILOS	KILOS	KILOS	KILOS
ENERO	0.000	0.000	0.000	0.000	0.000
FEBRERO	221.702	0.624	2.713	4.417	0.000
MARZO	75.996	4.345	11.254	0.000	0.000
ABRIL	92.648	0.000	0.000	0.000	0.000
MAYO	140.240	0.420	0.000	0.000	0.000
JUNIO	58.020	4.050	0.000	0.000	0.000
JULIO	43.657	0.000	2.520	0.000	0.000
AGOSTO	700.780	4.083	5.040	23.111	0.000
SEPTIEMBRE	445.132	0.000	0.000	0.000	0.000
OCTUBRE	587.475	45.191	0.000	0.000	0.000
NOVIEMBRE	236.318	45.449	0.000	0.000	0.000
DICIEMBRE	1,339.306	47.387	13.759	47.387	0.000



PERIODO	CARTUCHOS DE TINTAS Y TONER					
	JR. LAMPA NROS 255-277-JR. JUNIN N° 319	JR. MIROQUESADA N° 320	AV. BENAVIDES 395 4° PISO - MIRAFLORES	JR. CANSECO N° 250 - MIRAFLORES	JAVIER PRADO OESTE N° 1115 - SAN ISIDRO	UNIDAD
ENERO	40.000	0.000	0.000	0.000	0.000	0.000
FEBRERO	61.000	6.000	1.000	8.000	0.000	0.000
MARZO	176.000	2.000	1.000	0.000	0.000	0.000
ABRIL	113.000	0.000	0.000	29.000	0.000	0.000
MAYO	59.000	18.000	0.000	0.000	0.000	0.000
JUNIO	31.000	1.000	0.000	0.000	0.000	0.000
JULIO	1.461.000	0.000	1.000	43.000	0.000	0.000
AGOSTO	45.000	0.000	0.000	0.000	0.000	0.000
SEPTIEMBRE	49.000	0.000	0.000	0.000	0.000	0.000
OCTUBRE	33.000	0.000	0.000	0.000	0.000	0.000
NOVIEMBRE	56.000	4.000	0.000	21.000	0.000	0.000
DICIEMBRE	55.000	4.000	0.000	0.000	0.000	0.000

PERIODO	ALUMINIO Y OTROS METALES					
	JR. LAMPA NROS 255-277-JR. JUNIN N° 319	JR. MIROQUESADA N° 320	AV. BENAVIDES 395 4° PISO - MIRAFLORES	DIEZ CANSECO N° 250 - MIRAFLORES	JAVIER PRADO OESTE N° 1115 - SAN ISIDRO	UNIDAD
ENERO	0.000	0.000	0.000	0.000	0.000	0.000
FEBRERO	29.150	0.440	0.000	0.055	0.000	0.000
MARZO	3.520	0.560	0.000	0.000	0.000	0.000
ABRIL	19.690	0.000	0.000	0.000	0.000	0.000
MAYO	18.658	0.000	0.000	0.000	0.000	0.000
JUNIO	11.530	0.560	0.000	0.000	0.000	0.000
JULIO	2.640	0.000	0.000	0.000	0.000	0.000
AGOSTO	9.020	4.400	0.000	0.550	0.000	0.000
SEPTIEMBRE	1.760	0.000	0.000	0.000	0.000	0.000
OCTUBRE	8.580	0.000	0.000	0.000	0.000	0.000
NOVIEMBRE	4.840	0.440	0.000	0.000	0.000	0.000
DICIEMBRE	62.040	0.000	0.000	0.000	0.000	0.000



CONSUMOS

LOCAL : CONECTAMEF PIURA - Calle Los Geranios Mz. N Lt. 09 Urb. Miraflores- Castilla-Piura							
Consumo de Energia							
Tipo de Tarifa : MT3							
Mes	Nº Trabajadores	Consumo de Energia Activa			Sub total del mes S/.	Indicador Kwh de energia electrica consumida / Numero de personas	
		Hora punta (kwh)	Fuera de punta (kwh)	total (kwh)			
Enero	10	380.15	15.20	395.35	195.04	19.50	
Febrero	10	356.14	15.20	371.34	183.19	18.32	
Marzo	10	420.02	15.20	435.22	214.71	21.47	
Abril	10	356.14	15.20	371.34	183.19	18.32	
Mayo	10	356.14	15.20	371.34	183.19	18.32	
Junio	10	340.94	15.20	356.14	175.70	17.57	
Julio	10	438.51	15.20	453.71	223.83	22.38	
Agosto	10	363.00	15.20	378.20	194.20	19.42	
Setiembre	10	356.14	15.20	371.34	183.19	18.32	
Octubre	10	554.00	15.20	569.20	293.40	29.34	
Noviembre	9	647.00	15.20	662.20	340.10	37.79	
Diciembre	9	551.00	15.20	566.20	290.90	32.32	
Promedio		426.60	15.20	441.80	221.72	22.76	

(*) Para el caso de facturacion con tarifa BT5, colocar el consumo de energia KW.h en la columna de fuera de punta

LOCAL : CONECTAMEF PIURA - Calle Los Geranios Mz. N Lt. 09 Urb. Miraflores- Castilla-Piura					
Consumo de Agua potable					
Tipo de Tarifa : MT3			Tipo de Facturacion:		
Mes	Nº Trabajadores	Consumo de agua m3	Importe S/. mes	Indice de consumo de agua (m3/persona)	
Enero	10	62.50	162.50	0.16	
Febrero	10	62.50	162.50	0.16	
Marzo	10	62.50	162.50	0.16	
Abril	10	62.50	162.50	0.16	
Mayo	10	62.50	162.50	0.16	
Junio	10	24.00	62.40	0.42	
Julio	10	24.00	256.65	0.42	
Agosto	10	24.00	256.65	0.42	
Setiembre	10	55.26	143.68	0.18	
Octubre	10	24.00	62.40	0.42	
Noviembre	9	24.00	62.40	0.38	
Diciembre	9	24.00	62.40	0.38	
Promedio		42.65	143.26	0.28	



Consumo de papel y materiales conexos							
LOCAL : CONECTAMEF PIURA - Calle Los Geranios Mz. N° Lt. 09 Urb. Miraflores- Castilla-Piura							
Mes	Nº de Personas	Papel Bond		Otros papeles y sobres		Cartuchos de tinta de Impresora y	
		Kilos	S/.	Kilos	S/.	Unidad	S/.
Enero	10	7.80		0.45		2.00	
Febrero	10	7.80		0.45		2.00	
Marzo	10	7.80		0.45		2.00	
Abril	10	7.80		0.45		2.00	
Mayo	10	7.80		0.45		2.00	
Junio	10	7.80		0.45		2.00	
Julio	10	7.80		0.45		2.00	
Agosto	10	7.80		0.45		2.00	
Setiembre	10	7.80		0.45		2.00	
Octubre	10	7.80		0.45		2.00	
Noviembre	9	7.80		0.45		2.00	
Diciembre	9	7.80		0.45		2.00	

Mes	Nº de personas	Papeles y cartones		Vidrios		Plasticos		Cartucho de tintas y tonners		Aluminio y otros metales	
		Kg.	S/.	Kg.	S/.	Kg.	S/.	Unidad	S/.	Kg.	S/.
Enero	10	0.25		0.00	0.00	0.65	35.00	2.00		0.00	0.00
Febrero	10	0.25		0.00	0.00	0.65	35.00	2.00		0.00	0.00
Marzo	10	0.45		0.00	0.00	0.65	35.00	2.00		0.00	0.00
Abril	10	0.45		0.00	0.00	0.65	35.00	2.00		0.00	0.00
Mayo	10	0.45		0.00	0.00	0.80	38.50	2.00		0.00	0.00
Junio	10	0.45		0.00	0.00	0.80	38.50	2.00		0.00	0.00
Julio	10	0.45		0.00	0.00	0.80	38.50	2.00		0.00	0.00
Agosto	10	0.45		0.00	0.00	0.82	40.10	2.00		0.00	0.00
Setiembre	10	0.45		0.00	0.00	0.82	40.10	2.00		0.00	0.00
Octubre	10	0.45		0.00	0.00	0.82	40.10	2.00		0.00	0.00
Noviembre	9	0.45		0.00	0.00	0.82	40.10	2.00		0.00	0.00
Diciembre	9	0.45		0.00	0.00	0.82	40.10	2.00		0.00	0.00



Consumo de papel y materiales conexos							
LOCAL : CONECTAMEF PIURA - Calle Los Geranios Mz. Ñ Lt. 09 Urb. Miraflores- Castilla-Piura							
Mes	Nº de Personas	Papel Bond		Otros papeles y sobres		Cartuchos de tinta de Impresora y	
		Kilos	S/.	Kilos	S/.	Unidad	S/.
Enero	10	7.80		0.45		2.00	
Febrero	10	7.80		0.45		2.00	
Marzo	10	7.80		0.45		2.00	
Abril	10	7.80		0.45		2.00	
Mayo	10	7.80		0.45		2.00	
Junio	10	7.80		0.45		2.00	
Julio	10	7.80		0.45		2.00	
Agosto	10	7.80		0.45		2.00	
Setiembre	10	7.80		0.45		2.00	
Octubre	10	7.80		0.45		2.00	
Noviembre	9	7.80		0.45		2.00	
Diciembre	9	7.80		0.45		2.00	

Mes	Nº de personas	Papeles y cartones		Vidrios		Plasticos		Cartucho de tintas y tonners		Aluminio y otros metales	
		Kg.	S/.	Kg.	S/.	Kg.	S/.	Unidad	S/.	Kg.	S/.
Enero	10	0.25		0.00	0.00	0.65	35.00	2.00		0.00	0.00
Febrero	10	0.25		0.00	0.00	0.65	35.00	2.00		0.00	0.00
Marzo	10	0.45		0.00	0.00	0.65	35.00	2.00		0.00	0.00
Abril	10	0.45		0.00	0.00	0.65	35.00	2.00		0.00	0.00
Mayo	10	0.45		0.00	0.00	0.80	38.50	2.00		0.00	0.00
Junio	10	0.45		0.00	0.00	0.80	38.50	2.00		0.00	0.00
Julio	10	0.45		0.00	0.00	0.80	38.50	2.00		0.00	0.00
Agosto	10	0.45		0.00	0.00	0.82	40.10	2.00		0.00	0.00
Setiembre	10	0.45		0.00	0.00	0.82	40.10	2.00		0.00	0.00
Octubre	10	0.45		0.00	0.00	0.82	40.10	2.00		0.00	0.00
Noviembre	9	0.45		0.00	0.00	0.82	40.10	2.00		0.00	0.00
Diciembre	9	0.45		0.00	0.00	0.82	40.10	2.00		0.00	0.00



CONSUMOS

LOCAL : CONECTAMEF PIURA - Calle Los Geranios Mz. N Lt. 09 Urb. Miraflores- Castilla-Piura							
Consumo de Energia							
Tipo de Tarifa : MT3							
Mes	Nº Trabajadores	Consumo de Energia Activa			Sub total del mes S/.	Indicador Kwh de energia electrica consumida / Numero de personas	
		Hora punta (kwh)	Fuera de punta (kwh)	total (kwh)			
Enero	10	380.15	15.20	395.35	195.04	19.50	
Febrero	10	356.14	15.20	371.34	183.19	18.32	
Marzo	10	420.02	15.20	435.22	214.71	21.47	
Abril	10	356.14	15.20	371.34	183.19	18.32	
Mayo	10	356.14	15.20	371.34	183.19	18.32	
Junio	10	340.94	15.20	356.14	175.70	17.57	
Julio	10	438.51	15.20	453.71	223.83	22.38	
Agosto	10	363.00	15.20	378.20	194.20	19.42	
Setiembre	10	356.14	15.20	371.34	183.19	18.32	
Octubre	10	554.00	15.20	569.20	293.40	29.34	
Noviembre	9	647.00	15.20	662.20	340.10	37.79	
Diciembre	9	551.00	15.20	566.20	290.90	32.32	
Promedio		426.60	15.20	441.80	221.72	22.76	

(*) Para el caso de facturacion con tarifa BT5, colocar el consumo de energia KW.h en la columna de fuera de punta

LOCAL : CONECTAMEF PIURA - Calle Los Geranios Mz. Ñ Lt. 09 Urb. Miraflores- Castilla-Piura					
Consumo de Agua potable					
Tipo de Tarifa : MT3			Tipo de Facturacion:		
Mes	Nº Trabajadores	Consumo de agua m3	Importe S/. mes	Indice de consumo de agua (m3/persona)	
Enero	10	62.50	162.50	0.16	
Febrero	10	62.50	162.50	0.16	
Marzo	10	62.50	162.50	0.16	
Abril	10	62.50	162.50	0.16	
Mayo	10	62.50	162.50	0.16	
Junio	10	24.00	62.40	0.42	
Julio	10	24.00	256.65	0.42	
Agosto	10	24.00	256.65	0.42	
Setiembre	10	55.26	143.68	0.18	
Octubre	10	24.00	62.40	0.42	
Noviembre	9	24.00	62.40	0.38	
Diciembre	9	24.00	62.40	0.38	
Promedio		42.65	143.26	0.28	



UTILES DE OFICINA (PAPEL, TONER, OTROS)

CONECTAMEF TARAPOTO	TIPO DE MATERIAL	L STOCK DE UTILES			TOTAL		
		DIC			Inventario Inicial	Ingreso	Consumo
		Inventario Inicial	Ingreso	Consumo			
	Papel Bond (Mill)	2	5	1	6	15	11
	Toner (Unidad)	2		1	1	4	4
	Folder Manila (Unidad)	158		8	150	100	20
	Sobre manila (unidad)	175		45	130	150	90
	Grampa por (Caja)	3		1	2	-	2



Consumo de papel y materiales conexos							
CONECTAMEF MOYOBAMBA - Ca. Aeropuerto N° 150 - Ref.Gob. Regional de San Martín							
Mes	Nº de Personas	Papel Bond		Otros papeles y		Cartuchos de tinta de Impresora y toners	
		Kilos	RESMA	Kilos	S/.	Unidad	S/.
Noviembre	5	10	4	1		1	360
Diciembre	5	8	3	1		1	360

Descripción : tonner
 MARCA : XEROX WORKCENTRE 3220
 CONSUMO POR MES : 1

Mes	Nº de personas	Papeles y cartones		Vidrios		Plasticos		Cartucho de tintas y tonners		Aluminio y otros metales	
		Kg.	S/.	Kg.	S/.	Kg.	S/.	Unidad	S/.	Kg.	S/.
Noviembre	5	No aplicable		No aplicable		0.5		No aplicable		No aplicable	
Diciembre	5	No aplicable		No aplicable		0.5		No aplicable		No aplicable	



DATOS DEL MEDIDOR

N° DE MEDIDOR: 12513402

TIPO DE MEDIDOR: ELECTRONICO

TIPO DE CONEXIÓN C3.1 TRIFASICO - AEREO

CONECTAMEF ICA - Av. Conde de Nieva N° 962 - Urb. Luren - Ica						
Consumo de Energía						
Tipo de Tarifa : MT3						
Mes	N° Trabajadores	Consumo de Energía Activa			Sub total del mes S/.	Indicador Kwh de energía eléctrica consumida / Numero de personas
		Hora punta (kwh)	Fuera de punta (kwh)	total (kwh)		
Enero	8	500.6850	2,583.4750	3084.1600	1566.43	385.52
Febrero	9	406.2450	2,432.3500	2838.5950	1,727.33	315.40
Marzo	9	566.0500	2,876.0350	3442.0850	1,844.96	382.45
Abril	9	439.2250	2,735.2150	3174.4400	1,756.19	352.72
Mayo	9	529.8950	2,544.4600	3074.3550	1,667.84	341.60
Junio	8	476.7350	2,055.3750	2532.1100	1,479.30	316.51
Julio	9	452.0500	1998.2950	2450.3450	1,487.49	272.26
Agosto	9	483.8800	1980.3950	2464.2750	1,498.56	273.81
Setiembre	12	458.7000	1900.8900	2359.5900	1,361.04	196.63
Octubre	12	462.3950	1875.8450	2338.2400	1,288.68	194.85
Noviembre	11	525.8900	2309.4400	2835.3300	1,692.09	257.75
Diciembre	11	553.0700	2971.4600	3524.5300	2,104.96	320.41
Promedio						

(*) Para el caso de facturación con tarifa BT5, colocar el consumo de energía KW.h en la columna de fuera de punta


CONECTAMEF ICA - Av. Conde de Nieva N° 962 - Urb. Luren - Ica				
Consumo de Agua potable				
Tipo de Tarifa : MT3			Tipo de Facturación:	
Mes	N° Trabajadores	Consumo de agua m3	Importe S/.	Indice de consumo de agua (m3/persona)
Enero	8	154	245.00	19.25
Febrero	9	376	266.40	41.78
Marzo	9	145	347.00	16.11
Abril	9	121	330.00	13.44
Mayo	9	120	326.70	13.33
Junio	8	95	243.60	11.88
Julio	9	94	381.70	10.44
Agosto	9	51	172.80	5.67
Setiembre	12	51	172.80	4.25
Octubre	12	95	326.63	7.91
Noviembre	11	103	359.39	9.36
Diciembre	11	88	351.60	8.00
Promedio				

NOTA: PARA EFECTO DEL CALCULO DE LOS SERVICIOS BASICOS COMO LUZ Y AGUA SE ESTA CONSIDERANDO AL PERSONAL DE OSCE EL CUAL SE ENCUENTRA LABORANDO EN LAS INSTALACIONES DEL CONECTAMEF ICA



Consumo de papel y materiales conexos							
LOCAL : CONECTAMEF ICA - Av. Conde de Nieva Nº 962 - Urb. Luren - Ica							
Mes	Nº de Personas	Papel Bond		Otros papeles y sobres		Cartuchos de tinta de Impresora y toners	
		Kilos	RESMA	Kilos	S/.	Unidad	S/.
Enero	8	25	10	50 sobres		3	
Febrero	9	25	10	50 sobres		3	
Marzo	9	25	10	50 sobres		3	
Abril	9	25	10	50 sobres		3	
Mayo	9	25	10	50 sobres		3	
Junio	8	25	10	50 sobres		3	
Julio	8	25	10	50 sobres		3	
Agosto	8	25	10	50 sobres		3	
Setiembre	9	25	10	50 sobres		3	
Octubre	9	25	10	50 sobres		3	
Noviembre	9	25	10	50 sobres		3	
Diciembre	9	25	10	50 sobres		3	

Mes	Nº de personas	Papeles y cartones		Vidrios		Plásticos		Cartucho de tintas y tonners		Aluminio y otros metales	
		Kg.	S/.	Kg.	S/.	Kg.	S/.	Unidad	S/.	Kg.	S/.
Enero	8	0		0		5		3			0
Febrero	9	0		0		5		3			0
Marzo	9	0		0		5		3			0
Abril	9	0		0		5		3			0
Mayo	9	0		0		5		3			0
Junio	8	0		0		5		3			0
Julio	8	0		0		5		3			0
Agosto	8	0		0		5		3			0
Setiembre	9	0		0		5		3			0
Octubre	9	0		0		5		3			0
Noviembre	9	0		0		5		3			0
Diciembre	9	0		0		5		3			0



NOTA: PARA EFECTOS DE CALCULO DEL CONSUMO DE PAPEL BOND Y OTROS
 NO SE CONSIDERA AL PERSONAL DEL OSCE POR QUE EL MISMO ORGANISMO
 LES PROVEE DE MATERIAL DE ESCRITORIO Y OTROS .

Consumo de Papel y Materiales Conexos							
CONECTAMEF PUNO: Jr. Independencia N° 164 Puno							
Mes	N° de Personas	Papel Bond		Otros papeles y sobres		Cartuchos de tinta de Impresora y toners	
		Kilos	S/.	Kilos	S/.	Unidad	S/.
Enero							
Febrero							
Marzo							
Abril							
Mayo							
Junio							
Julio							
Agosto							
Setiembre							
Octubre							
Noviembre	10	25.6					
Diciembre	9	23.04					
	19	48.64	0	0	0	0	0

Material	Ctd. (u/m)	Peso
Sobre manila	50	0.95
Papel Bond	500	2.56
Bla. Plastico 3lt	1	0.08
trifoliados	100	0.92
folder conectamef	100	4.96

Mes	N° de personas	Papeles y cartones*		Vidrios		Plásticos **	
		Kg.	S/.	Kg.	S/.	Kg.	S/.
Enero	9	7.72					
Febrero							
Marzo							
Abril							
Mayo							
Junio							
Julio							
Agosto							
Setiembre							
Octubre							
Noviembre	10	18.28					
Diciembre	9	18.28					
	28	44.28					

CONSUMO DE PAPEL Y CARTONES

FOLDER	TRIFOLIADO/CONECTAMEF	
	Para 2 Cientos	Para 1.5 Cientos
	1.84	7.44
	9.92	17.36
	2.76	7.44
	3.68	9.92
	3.68	9.92
	3.68	9.92
	3.68	2.48
	2.76	0.992
	2.76	0.992
	2.3	0.992
	1.66	7.44
	0.92	0.1488

* comprende trifoliados y folder conectamef

** plasticos comprenden botellas de gaseosas de 3lt



Consumo de papel y materiales conexos

LOCAL : CONECTAMEF AYACUCHO - Jr. 28 de Julio N° 167 - Huamanga

Mes	N° de Personas	Papel Bond		Otros papeles y sobres		Cartuchos de tinta de impresora y toners		gr	kl	
		Kilos	S/.	Kilos	S/.	Unidad	S/.			
Enero	7	14.97	-	-	-	1	380			
Febrero	8	14.97	-	-	-	2	380	2,494.80	2.49 (peso de cada pqte de 500 h)	
Marzo	8	14.97	-	-	-	1	380			
Abril	9	14.97	-	-	-	2	380			
Mayo	9	14.97	-	-	-	1	380			
Junio	9	14.97	-	-	-	2	380			
Julio	9	14.97	-	-	-	1	380			
Agosto	9	4.98	-	-	-	1	380			
Setiembre	9	9.98	-	-	-	1	380			
Octubre	8	9.98	-	-	-	2	380			
Noviembre	8	4.99	-	-	-	1	380			
Diciembre	9	4.99	-	-	-	1	380			
								Se consume en promedio 3000 hojas mensuales (6 PQT)		14,968.80
								* Tonners modelo Xerox 3220		14.97

calculo del papel bond:

21 cm 0.21 mts

29.7 cm 0.297 mts


80 gr/m2

500 hojas

botellas de plastico:
30 bot x mes
peso aprox. 10gr

300 gr kl 0.3

Mes	N° de personas	Papeles y cartones		Vidrios		Plasticos		Aluminio y otros metales	
		Kg.	S/.	Kg.	S/.	Kg.	S/.	Kg.	S/.
Enero	7	-	-	-	-	0.3	-	-	-
Febrero	8	-	-	-	-	0.3	-	-	-
Marzo	8	-	-	-	-	0.3	-	-	-
Abril	9	-	-	-	-	0.3	-	-	-
Mayo	9	-	-	-	-	0.3	-	-	-
Junio	9	-	-	-	-	0.3	-	-	-
Julio	9	-	-	-	-	0.3	-	-	-
Agosto	9	-	-	-	-	0.3	-	-	-
Setiembre	9	-	-	-	-	0.3	-	-	-
Octubre	8	-	-	-	-	0.3	-	-	-
Noviembre	8	-	-	-	-	0.3	-	-	-
Diciembre	9	-	-	-	-	0.3	-	-	-

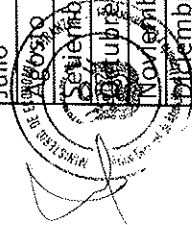


Consumo de Papel y Materiales Conexos										
CONECTAMEF LA LIBERTAD: Jr. Diego de Almagro N° 442 La Libertad										
Mes	N° de Personas	Papel Bond		Otros papeles y sobres		Cartuchos de tinta de Impresora y toners		Material	Can. (u/m)	Peso
		Kilos	S/.	Kilos	S/.	Unidad	S/.			
Enero								Sobre manila	50	0.95
Febrero								Papel bond	500	2.56
Marzo								Blls. Platico 3lt	1	0.08
Abril								Trifoliados	100	0.92
Mayo								Folder	100	4.96
Junio										
Julio										
Agosto										
Setiembre										
Octubre	7	7.68		1.9		1				
Noviembre	10	15.36		2.85		3				
Diciembre	10	20.48		5.7		2				
	27	43.52	0	10.5	0	6	0			

Mes	N° de personas	Papeles y cartones*		Vidrios		Plasticos **		Cartucho de tintas y toners	
		Kg.	S/.	Kg.	S/.	Kg.	S/.	Unidad	S/.
Enero	10	12.96				2		2	
Febrero									
Marzo									
Abril									
Mayo									
Junio									
Julio									
Agosto									
Setiembre	7	7.892				1		1	
Octubre									
Noviembre	10	12.408				2		3	
Diciembre	10	2.9088				2		2	
	37	36.169							

CONSUMO DE PAPEL Y CARTONES

TRIFOLIADOS	FOLDER CONECTAMEF
1.84	7.44
2.76	7.44
3.68	9.92
3.68	9.92
3.68	9.92
3.68	9.92
3.68	2.48
2.76	0.992
2.76	0.992
2.3	0.992
1.66	7.44
0.92	0.1488



* comprende trifoliados y folder conectamef

** plasticos comprenden botellas de gaseosas de 3lt y de jugos tampico

CONSUMOS

CONECTAMEF HUANCAVELICA - Jr. Agustin Gamarra N° 145-Cercado							
Consumo de Energía							
Tipo de Tarifa : MT3							
Mes	Nº Trabajadores	Consumo de Energía Activa			Sub total del mes S/.	Indicador Kwh de energía eléctrica consumida / Numero de personas	
		Hora punta (kwh)	Fuera de punta (kwh)	total (kwh)			
Enero	6	22.79	524.21	547	341.1	547	
Febrero	8	20.5	471.5	492	305.8	492	
Marzo	8	21.75	500.25	522	327.6	522	
Abril	8	21.5	494.5	516	328.4	516	
Mayo	8	22.46	516.54	539	337.4	539	
Junio	9	25.75	592.25	618	365.8	618	
Julio	9	30.58	703.42	734	444.3	734	
Agosto	9	32.88	756.13	789	487.4	789	
Setiembre	10	24.29	558.71	583	357.6	583	
Octubre	10	25.46	585.54	611	365.6	611	
Noviembre	11	24.04	552.96	577	358.3	577	
Diciembre	11	24.50	563.50	588	358.7	588	
Promedio							

(*) Para el caso de facturación con tarifa BT5, colocar el consumo de energía KW.h en la columna de fuera de punta

CONECTAMEF HUANCAVELICA - Jr. Agustin Gamarra N° 145-Cercado					
Consumo de Agua potable					
Tipo de Tarifa : MT3			Tipo de Facturación:		
Mes	Nº Trabajadores	Consumo de agua m3	Importe S/. mes	indice de consumo de agua (m3/persona)	
Enero	6	40	39.35	6.67	
Febrero	8	31	30.20	3.875	
Marzo	8	8	19.10	1	
Abril	8	13	19.50	1.625	
Mayo	8	21	20.50	2.625	
Junio	9	37	36.10	4.11	
Julio	9	47	45.80	5.22	
Agosto	9	44	42.90	4.89	
Setiembre	10	39	38	4.33	
Octubre	10	48	46.8	4.80	
Noviembre	11	43	41.9	3.91	
Diciembre	11	36	35.1	3.27	
Promedio					



Consumo de papel y materiales conexos

LOCAL : CONECTAMER HUANCAYELICA - Jr. Agustín Gamarra N° 125 - Cercado

Mes	Nº de Personas	Papel Bond		Otros papeles y sobres		Cartuchos de tinta de Impresora y toners	
		Kilos	S/.	Kilos	S/.	Unidad	S/.
Enero	6	12		1/2		1	
Febrero	8	16		1		1	
Marzo	8	16		2		1	
Abril	8	20		2		1	
Mayo	8	16		3		1	
Junio	8	16		3		1	
Julio	8	11.52		14.1004		1	
Agosto	8	5.12		11.2628		0	
Setiembre	8	6.4		16.5164		1	
Octubre	8	10.24		9.8652		1	
Noviembre	8	10.24		11.024		2	
Diciembre	8	10.24		14.8508		2	

Toner 78A
1 por mes

Material	cantidad (u/m)	peso
SOBRE MANILA	50	0.95
PAPEL BOND	500	2.56
BTS. PLASTICO 3lt	1	0.08
trifoliados	100	0.92
folder conectamef	100	4.96

0.019 0.0496 0.0092
0 120 864
0 5.952 7.9488

Mes	Nº de personas	Papeles y cartones		Vidrios		Plásticos		Cartucho de tintas y tonners	
		Kg.	S/.	Kg.	S/.	Kg.	S/.	Unidad	S/.
Enero	6	1		0		0		1	
Febrero	8	2		0		0		1	
Marzo	8	2		0		0		1	
Abril	8	2		0		0		1	
Mayo	8	2		0		0		1	
Junio	8	1 1/2		0		0		1	
Julio	8	1 1/2		0		0		1	
Agosto	8	1/2		0		0		1	
Setiembre	8	16.51.64		0		0		1	
Octubre	8	9.8652		0		0		1	
Noviembre	8	11.024		0		0.08		1	
Diciembre	8	14.8508		0		0		2	



N° DE MEDIDOR: 0000001658154-EN-4h

TIPO DE CONEXIÓN : TRIFASICA -Area (C2.2)

CONECTAMEF PASCO - Av. LOS PROCERES N° 094-SAN JUAN PAMPA						
Consumo de Energía Eléctrica						
Tipo de Tarifa : BT5B NO Residencial						
Mes	N° Trabajadores	Consumo de Energía Activa			Sub total del mes S/.	Indicador Kwh de energía eléctrica consumida / Numero de personas
		Hora punta (kwh)	Fuera de punta (kwh)	total (kwh)		
Enero						
Febrero						
Marzo						
Abril						
Mayo	0	1729.00	13,877.00	148.00	102.20	
Junio	0	13877.00	14052.00	175.00	111.80	
Julio	6	14052.00	14416.00	364.00	225.10	
Agosto	6	0.00	0.00	0.00	5.30	
Setiembre	8	1	3745	3745	2,186.00	
Octubre	8	3745	5083	1338	811.50	
Noviembre	8	1338	2311	973	599.40	
Diciembre	8	973	2219	1246	753.00	
Promedio						

(*) Para el caso de facturación con tarifa BT5, colocar el consumo de energía KW.h en la columna de fuera de punta

CONECTAMEF PASCO - Av. LOS PROCERES N° 94-SAN JUAN PAMPA				
Consumo de Agua potable				
Codigo de Tarifa : CM2 = 005			Tipo de Facturación: Recibo	
Mes	N° Trabajadores	Consumo de agua m3	Importe S/ mes	Indice de consumo de agua (m3/persona)
Enero				
Febrero				
Marzo		60	15.50	
Abril				
Mayo				
Junio	0	60	31.30	
Julio		60	15.50	
Agosto		60	15.50	
Setiembre	8	60	15.50	
Octubre	8	60	15.50	
Noviembre	8	60	15.50	
Diciembre	8	60	15.5	
Promedio				



CONECTAMEF PASCO - AV. LOS PROGRESOS N° 094-SAN JUAN PAMPA									
LOCAL : CONECTAMEF PASCO- PAPEL									
Mes	N° de Personas	Papel Bord		Otros papeles y sobres		Cafuchos de tinta de Impresora y thofers			
		Kilos	Unidad	Kilos	S/.	Unidad	S/.		
Enero									
Febrero									
Marzo									
Abril									
Mayo									
Junio									
Julio	6	240 Gramos	M2	1,500.00					
Agosto	6	320 Gramos	m2	2,000.00					
Setiembre	8	400 Gramos	m2	2,500.00			1.00	502.00	
Octubre	8	400 Gramos	m2	4,000.00					
Noviembre	8	400 Gramos	m2	4,000.00			1.00	370.00	
Diciembre	8	400 Gramos	m2	2,000.00			1.00		



DATOS DEL MEDIDOR

N° DE MEDIDOR: 74350165

TIPO DE MEDIDOR: ELECTRONICO

TIPO DE CONEXIÓN C2.2 TRIFASICA - AEREO

CONECTAMEF HUANUCO - Jr. Damaso Beraun N° 1038 - HUANUCO

Consumo de Energia

Tipo de Tarifa : BT5B NO RESIDENCIAL

Mes	Nº Trabajadores	Consumo de Energia Activa			Sub total del mes S/.	IndHUANUCO de energía electrHUANUCO consumida / Numero de personas
		Hora punta (kwh)	Fuera de punta (kwh)	total (kwh)		
Enero						
Febrero						
Marzo						
Abril						
Mayo						
Junio						
Julio	6	123	291	414.00	216.10	69.00
Agosto	6	0	796	796.00	464.50	132.67
Setiembre	11	796	1665	869.00	508.20	79.00
Octubre	11	1665	2621	956.00	547.50	86.91
Noviembre	10	2621	3510	889.00	519.60	88.90
Diciembre	10	3510	4420	910.00	524.10	91.00
Promedio						

(*) Para el caso de facturación con tarifa BT5, colocar el consumo de energía KW.h en la columna de fuera de punta

DATOS DEL MEDIDOR

N° DE MEDIDOR: 01197724

TIPO DE MEDIDOR:

TIPO DE CONEXIÓN DOM 012

CONECTAMEF HUANUCO - Jr. Damaso Beraun N° 1038 - HUANUCO

Consumo de Agua potable

Tipo de Tarifa : MT3

Tipo de Facturación:

Mes	Nº Trabajadores	Consumo de agua m3	Importe S/. mes	indice de consumo de agua (m3/persona)
Enero				
Febrero				
Marzo				
Abril				
Mayo				
Junio				
Julio	6	18.00	10.30	3.00
Agosto	6	56.00	82.60	9.33
Setiembre	11	22.00	41.40	2.00
Octubre	11	7.00	14.20	0.64
Noviembre	10	7.00	14.20	0.70
Diciembre	10	8.00	16.10	0.80
Promedio				



Consumo de papel y materiales conexos							
CONECTAMEF HUANUCO - Jr. Damaso Beraun N° 1038 - HUANUCO							
Mes	N° de Personas	Papel Bond		Otros papeles y sobres		Cartuchos de tinta de Impresora y toners	
		Kilos	RESMA	Kilos	S/.	Unidad	S/.
Enero							
Febrero							
Marzo							
Abril							
Mayo							
Junio							
Julio	6	5	2	0.57		0	0
Agosto	6	5	2	0.76		0	0
Setiembre	8	15.36	6	0.89		0	0
Octubre	11	15.36	6	3.19		0	0
Noviembre	10	15.36	6	1.90		0	0
Diciembre	10	25.6	10	0.114		0	0

CONECTAMEF HUANUCO - Jr. Damaso Beraun N° 1038 - HUANUCO

Mes	N° de personas	Papeles y cartones		Vidrios		Plasticos		Cartucho de tintas y tonners		Aluminio y otros metales	
		Kg.	S/.	Kg.	S/.	Kg.	S/.	Unidad	S/.	Kg.	S/.
Enero											
Febrero											
Marzo											
Abril											
Mayo											
Junio											
Julio	6	2.83	0	0		0	0	0	0	0	0
Agosto	6	4.96	0	0		0	0	1	0	0	0
Setiembre	11	20.28	0	0		0	0	1	502	0	0
Octubre	11	12.3	0	0		0	0	0	0	0	0
Noviembre	10	12.51	0	0		0	0	1	510	0	0
Diciembre	10	6.76	0	0		0	0	0	0	0	0

INCLUYE FOLDER CONECTAMEF, TRIFOLIADOS



Consumo de papel y materiales conexos							
LOCAL: CONECTAMEE LAMBAYEQUE- Juan Tomis Stack N° 975 Ref. Gob Regional de Lambayeque							
Mes	Nº de Personas	Papel Bond		Otros papeles y		Cartuchos de tinta de Impresora y toners	
		Kilos	RESMA	Kilos	S/.	Unidad	S/.
Enero	7	10	4	1		1	
Febrero	7	10	4	1		1	
Marzo	8	12	4.8	1		1	
Abril	8	12	4.8	1		1	
Mayo	8	12	4.8	1		1	
Junio	8	12	4.8	1		1	
Julio	7	11	4	1		1	
Agosto	7	11	4	1		1	
Setiembre	8	12	4.8	1		1	
Octubre	8	12	4.8	1		1	
Noviembre	8	12	4.8	1		1	
Diciembre	8	12	4.8	1		1	

Descripción : tonner
 MARCA : HP Laserjet
 CONSUMO POR MES : 1

Mes	Nº de personas	Papeles y cartones		Vidrios		Plasticos		Cartucho de tintas y tonners		Aluminio y otros metales	
		Kg.	S/.	Kg.	S/.	Kg.	S/.	Unidad	S/.	Kg.	S/.
Enero	7	No aplicable		No aplicable		0.25		1		No aplicable	
Febrero	7	No aplicable		No aplicable		0.25		1		No aplicable	
Marzo	8	No aplicable		No aplicable		0.25		1		No aplicable	
Abril	8	No aplicable		No aplicable		0.25		1		No aplicable	
Mayo	8	No aplicable		No aplicable		0.25		1		No aplicable	
Junio	8	No aplicable		No aplicable		0.25		1		No aplicable	
Julio	7	No aplicable		No aplicable		0.2		1		No aplicable	
Agosto	7	No aplicable		No aplicable		0.2		1		No aplicable	
Setiembre	8	No aplicable		No aplicable		0.25		1		No aplicable	
Octubre	8	No aplicable		No aplicable		0.25		1		No aplicable	
Noviembre	8	No aplicable		No aplicable		0.25		1		No aplicable	
Diciembre	8	No aplicable		No aplicable		0.25		1		No aplicable	



CUADRO DE CONTROL DEL GASTO DE SERVICIOS BÁSICOS

AGUA Y DESAGUE

CONECTAMEF TARAPOTO	NUMERO DE SUMINISTRO	GASTO POR AGUA MENSUAL		TOTAL
		DIC		
		Nro. RECIBO	Monto	
		001-321884	26.40	26.40
	TOTAL DEL MES		26.40	26.40

ENERGIA ELECTRICA

CONECTAMEF TARAPOTO	NUMERO DE SUMINISTRO	GASTO POR ENENERGIA ELECTRICA MENSUAL		TOTAL
		DIC		
		Nro. RECIBO	Monto	
		201-5072703	646.50	646.50
			-	
			-	
			-	
	TOTAL DEL MES		-	646.50



Consumo de papel y materiales conexos							
CONECTAMEF MOYOBAMBA - Ca. Aeropuerto N° 150 - Ref.Gob. Regional de San Martín							
Mes	Nº de Personas	Papel Bond		Otros papeles y		Cartuchos de tinta de Impresora y toners	
		Kilos	RESMA	Kilos	S/.	Unidad	S/.
Noviembre	5	10	4	1		1	360
Diciembre	5	8	3	1		1	360

Descripción : tonner
 MARCA : XEROX WORKCENTRE 3220
 CONSUMO POR MES : 1

Mes	Nº de personas	Papeles y cartones		Vidrios		Plásticos		Cartucho de tintas y tonners		Aluminio y otros metales	
		Kg.	S/.	Kg.	S/.	Kg.	S/.	Unidad	S/.	Kg.	S/.
Noviembre	5	No aplicable		No aplicable		0.5		No aplicable		No aplicable	
Diciembre	5	No aplicable		No aplicable		0.5		No aplicable		No aplicable	



CONSUMOS

CONECTAMEF AREQUIPA - Av. Daniel Alcides Carrion 217-A , Distrito de Jose Luis Bustamante y Rivero - Arequipa						
Consumo de Energia						
Tipo de Tarifa : MT3						
Mes	Nº Trabajadores	Consumo de Energia Activa			Sub total del mes S/.	Indicador Kwh de energia electrica consumida / Numero de personas
		Hora punta (kw)	Fuera de punta (kwh)	total (kwh)		
Enero	5			370	179.7	74.00
Febrero	6			368	181.9	61.33
Marzo	7			468	234.2	66.86
Abril	7			461	230.8	65.86
Mayo	8			466	230.3	58.25
Junio	8			418	206.3	52.25
Julio	9			409	195.8	45.44
Agosto	9			419	205.3	46.56
Setiembre	9			396	197.7	44.00
Octubre	9			429	210.2	47.67
Noviembre	9			440	215.8	48.89
Diciembre	9			503	255.2	55.89
Promedio	7.92			428.92	211.93	55.58

(*) Para el caso de facturacion con tarifa BT5, colocar el consumo de energia KW.h en la columna de fuera de punta

CONECTAMEF AREQUIPA - Av. Daniel Alcides Carrion 217-A , Distrito de Jose Luis Bustamante y Rivero - Arequipa				
Consumo de Agua potable				
Tipo de Tarifa : MT3			Tipo de Facturacion:	
Mes	Nº Trabajadores	Consumo de agua m3	Importe S/. mes *	indice de consumo de agua (m3/persona)
Enero	5	15	90.1	3.00
Febrero	6	24	129.2	4.00
Marzo	7	24	129.4	3.43
Abril	7	21	77.1	3.00
Mayo	8	27	104	3.38
Junio	8	67	283.5	8.38
Julio	9	30	58.75	3.33
Agosto	9	163		18.11
Setiembre	9	0	0	0.00
Octubre	9	30	225.78	3.33
Noviembre	9	30	125.8	3.33
Diciembre	9	28	65.1	3.11
Promedio	7.92	38.25	117.16	4.70



2 meses (setiembre y octubre)

* el importe contempla pago por fraccionamiento

NOTA: el consumo de agua es compartido con el arrendador

OBSERVACIONES: EN EL MES DE AGOSTO VINO CONSUMO EXCESIVO, DUEÑO PRESENTO RECLAMO


Consumo de papel y materiales conexos

CONECTAMEF AREQUIPA - Av. Daniel Alcides Carrion 217-A, Distrito de Jose Luis Bustamante y Rivero - Arequipa

Mes	Nº de Personas	Papel Bond		Otros papeles y sobres		Cartuchos de tinta de Impresora y toners	
		Kilos	S/.	Kilos	S/.	Unidad	S/.
Enero	5	5.12		0.95		1.00	
Febrero	6	7.68		0.95		1.00	
Marzo	7	10.24		0.95		1.50	
Abril	7	10.24		0.95		1.50	
Mayo	8	10.24		0.95		1.50	
Junio	8	12.8		0.95		1.50	
Julio	9	12.8		0.95		1.50	
Agosto	9	12.8		0.95		1.50	
Setiembre	9	12.8		0.95		1.50	
Octubre	9	12.8		0.95		2.00	
Noviembre	9	12.8		0.95		2.00	
Diciembre	9	10.24		0.50		2.00	
	95	130.56	0	11	0	18.5	0

material	Cant. (u/m)	peso
SOBRE MANILA	50	0.95
PAPEL BOND	500	2.56
BILLAS.PLASTICO 3lt trifoliados	1	0.08
folder conectamef	100	0.92
	100	4.96

Mes	Nº de personas	Papeles y cartones*		Vidrios		Plasticos **		Cartucho de tintas y tonners		Aluminio y otros metales		CONSUMO DE PAPEL Y CARTONES	
		Kg.	S/.	Kg.	S/.	Kg.	S/.	Unid.	S/.	Kg.	S/.	TRIFOLIADOS	FOLDER CONECTAMEF
Enero	5	9.28				0.8						1.84	7.44
Febrero	6	10.2				0.8						2.76	7.44
Marzo	7	13.6				0.96						3.68	9.92
Abril	7	13.6				0.96						3.68	9.92
Mayo	8	13.6				0.96						3.68	9.92
Junio	8	13.6				0.96						3.68	9.92
Julio	9	6.16				0.96						3.68	2.48
Agosto	9	3.75				1.2						2.76	0.992
Setiembre	9	3.75				0.8						2.76	0.992
Octubre	9	3.29				0.48						2.3	0.992
Noviembre	9	9.10				1.12						1.66	7.44
Diciembre	9	1.07				0.72						0.92	0.1488
	95	101				10.72							



DATOS DEL MEDIDOR

N° DE MEDIDOR: 12513402

TIPO DE MEDIDOR: ELECTRONICO

TIPO DE CONEXIÓN C3.1 TRIFASICO - AEREO

CONECTAMEF ICA - Av. Conde de Nieva N° 962 - Urb. Luren - Ica						
Consumo de Energía						
Tipo de Tarifa : MT3						
Mes	N° Trabajadores	Consumo de Energía Activa			Sub total del mes S/.	Indicador Kwh de energía eléctrica consumida / Numero de personas
		Hora punta (kwh)	Fuera de punta (kwh)	total (kwh)		
Enero	8	500.6850	2,583.4750	3084.1600	1566.43	385.52
Febrero	9	406.2450	2,432.3500	2838.5950	1,727.33	315.40
Marzo	9	566.0500	2,876.0350	3442.0850	1,844.96	382.45
Abril	9	439.2250	2,735.2150	3174.4400	1,756.19	352.72
Mayo	9	529.8950	2,544.4600	3074.3550	1,667.84	341.60
Junio	8	476.7350	2,055.3750	2532.1100	1,479.30	316.51
Julio	9	452.0500	1998.2950	2450.3450	1,487.49	272.26
Agosto	9	483.8800	1980.3950	2464.2750	1,498.56	273.81
Setiembre	12	458.7000	1900.8900	2359.5900	1,361.04	196.63
Octubre	12	462.3950	1875.8450	2338.2400	1,288.68	194.85
Noviembre	11	525.8900	2309.4400	2835.3300	1,692.09	257.75
Diciembre	11	553.0700	2971.4600	3524.5300	2,104.96	320.41
Promedio						



(*) Para el caso de facturación con tarifa BT5, colocar el consumo de energía KW.h en la columna de fuera de punta

CONECTAMEF ICA - Av. Conde de Nieva N° 962 - Urb. Luren - Ica				
Consumo de Agua potable				
Tipo de Tarifa : MT3			Tipo de Facturación:	
Mes	N° Trabajadores	Consumo de agua m3	Importe S/. mes	índice de consumo de agua (m3/persona)
Enero	8	154	245.00	19.25
Febrero	9	376	266.40	41.78
Marzo	9	145	347.00	16.11
Abril	9	121	330.00	13.44
Mayo	9	120	326.70	13.33
Junio	8	95	243.60	11.88
Julio	9	94	381.70	10.44
Agosto	9	51	172.80	5.67
Setiembre	12	51	172.80	4.25
Octubre	12	95	326.63	7.91
Noviembre	11	103	359.39	9.36
Diciembre	11	88	351.60	8.00
Promedio				

NOTA: PARA EFECTO DEL CALCULO DE LOS SERVICIOS BASICOS COMO LUZ Y AGUA SE ESTA CONSIDERANDO AL PERSONAL DE OSCE EL CUAL SE ENCUENTRA LABORANDO EN LAS INSTALACIONES DEL CONECTAMEF ICA

Consumo de papel y materiales conexos							
LOCAL : CONECTAMEF ICA - Av. Conde de Nieva Nº 962 - Urb. Luren - Ica							
Mes	Nº de Personas	Papel Bond		Otros papeles y sobres		Cartuchos de tinta de Impresora y toners	
		Kilos	RESMA	Kilos	S/.	Unidad	S/.
Enero	8	25	10	50 sobres		3	
Febrero	9	25	10	50 sobres		3	
Marzo	9	25	10	50 sobres		3	
Abril	9	25	10	50 sobres		3	
Mayo	9	25	10	50 sobres		3	
Junio	8	25	10	50 sobres		3	
Julio	8	25	10	50 sobres		3	
Agosto	8	25	10	50 sobres		3	
Setiembre	9	25	10	50 sobres		3	
Octubre	9	25	10	50 sobres		3	
Noviembre	9	25	10	50 sobres		3	
Diciembre	9	25	10	50 sobres		3	

Mes	Nº de personas	Papeles y cartones		Vidrios		Plásticos		Cartucho de tintas y tonners		Aluminio y otros metales	
		Kg.	S/.	Kg.	S/.	Kg.	S/.	Unidad	S/.	Kg.	S/.
Enero	8	0		0		5		3			0
Febrero	9	0		0		5		3			0
Marzo	9	0		0		5		3			0
Abril	9	0		0		5		3			0
Mayo	9	0		0		5		3			0
Junio	8	0		0		5		3			0
Julio	8	0		0		5		3			0
Agosto	8	0		0		5		3			0
Setiembre	9	0		0		5		3			0
Octubre	9	0		0		5		3			0
Noviembre	9	0		0		5		3			0
Diciembre	9	0		0		5		3			0



NOTA: PARA EFECTOS DE CALCULO DEL CONSUMO DE PAPEL BOND Y OTROS
 NO SE CONSIDERA AL PERSONAL DEL OSCE POR QUE EL MISMO ORGANISMO
 LES PROVEE DE MATERIAL DE ESCRITORIO Y OTROS .

ANEXO N° 1


DIRECTIVA 002-2012-EF/43 "NORMAS PARA LA IMPLEMENTACION DE LAS MEDIDAS DE ECOEFICIENCIA

Consumo de papel y materiales conexos							
LOCAL : CONECTAMEF CUSCO - Av. Tomasa Tito Condemayta - S/N Gobierno Regional Cusco							
Mes	Nº de Personas	Papel Bond		Otros papeles y sobres		Cartuchos de tinta de Impresora y toners	
		Kilos	RESMA	Kilos	S/.	Unidad	S/.
Enero							
Febrero							
Marzo							
Abril							
Mayo							
Junio							
Julio							
Agosto							
Setiembre							
Octubre							
Noviembre							
Diciembre	12	22	10	3		3	

Descripción : tonner
 MARCA : XEROX
 MODELO : 3220 Xerox
 CONSUMO POR MES : 2
 MODELO : 3140 Xerox
 CONSUMO POR MES : 1

RESMA 1/2 MILLAR 2.5 KG

Mes	Nº de personas	Papeles y cartones		Vidrios		Plasticos		Cartucho de tintas y tonners		Aluminio y otros metales	
		Kg.	S/.	Kg.	S/.	Kg.	S/.	Unidad	S/.	Kg.	S/.
Enero											
Febrero											
Marzo											
Abril											
Mayo											
Junio											
Julio											
Agosto											
Setiembre											
Octubre											
Noviembre											
Diciembre	12	3		1		1				1	



Consumo de Papel y Materiales Conexos

CONECTAMEF PUNO: Jr. Independencia N° 164 Puno

Mes	N° de Personas	Papel Bond		Otros papeles y sobres		Cartuchos de tinta de Impresora y toners		Material	Ctd. (u/m)	Peso
		Kilos	S/.	Kilos	S/.	Unidad	S/.			
Enero								Sobre manila	50	0.95
Febrero								Papel Bond	500	2.56
Marzo								Blla. Plastico 3lt trifoliados	1	0.08
Abril								folder conectamef	100	0.92
Mayo										
Junio										
Julio										
Agosto										
Setiembre										
Octubre										
Noviembre	10	25.6								
Diciembre	9	23.04								
	19	48.64	0	0	0	0	0			

CONSUMO DE PAPEL Y CARTONES

Mes	N° de personas	Papeles y cartones*		Vidrios		Plásticos **		Material	Ctd.	Peso
		Kg.	S/.	Kg.	S/.	Kg.	S/.			
Enero	9	7.72						Para 2 Cientos	1.84	7.44
Febrero								Para 2 Cientos	9.92	17.36
Marzo								Para 3 Cientos	2.76	7.44
Abril								Para 4 Cientos	3.68	9.92
Mayo									3.68	9.92
Junio									3.68	9.92
Julio									3.68	2.48
Agosto									2.76	0.992
Setiembre									2.76	0.992
Octubre									2.3	0.992
Noviembre	10	18.28						Para 2.5 Cientos	1.66	7.44
Diciembre	9	18.28						Para 1.8 Cientos	0.92	0.1488
	28	44.28						Para 1 Ciento		



* comprende trifoliados y folder conectamef

** plasticos comprenden botellas de gaseosas de 3lt

Consumo de Papel y Materiales Conexos

CONECTAMEF LA LIBERTAD: Jr. Diego de Almagro Nº 442 La Libertad

Mes	Nº de Personas	Papel Bond		Otros papeles y sobres		Cartuchos de tinta de impresora y toners		Material	Can. (u/m)	Peso
		Kilos	S/.	Kilos	S/.	Unidad	S/.			
Enero								Sobre manila	50	0.95
Febrero								Papel bond	500	2.56
Marzo								Blls. Platico 3lt	1	0.08
Abril								Trifoliados	100	0.92
Mayo								Folder	100	4.96
Junio										
Julio										
Agosto										
Setiembre										
Octubre	7	7.68		1.9		1				
Noviembre	10	15.36		2.85		3				
Diciembre	10	20.48		5.7		2				
	27	43.52	0	10.5	0	6	0			

Mes	Nº de personas	Papeles y cartones*		Vidrios		Plasticos **		Cartucho de tintas y tonners	
		Kg.	S/.	Kg.	S/.	Kg.	S/.	Unidad	S/.
Enero	10	12.96				2			2
Febrero									
Marzo									
Abril									
Mayo									
Junio									
Julio									
Agosto									
Setiembre									
Octubre	7	7.892				1			1
Noviembre	10	12.408				2			3
Diciembre	10	2.9088				2			2
	37	36.169							

* comprende trifoliados y folder conectamef

** plasticos comprenden botellas de gaseosas de 3lt y de jugos tampico

CONSUMO DE PAPEL Y CARTONES

TRIFOLIADOS	FOLDER CONECTAMEF
1.84	7.44
2.76	7.44
3.68	9.92
3.68	9.92
3.68	9.92
3.68	9.92
3.68	2.48
2.76	0.992
2.76	0.992
2.3	0.992
1.66	7.44
0.92	0.1488

