



**CUADRO COMPARATIVO DE GASTO POR CONSUMO DE AGUA  
AÑOS 2010 - 2013  
COMPARACION MENSUAL**

DEPENDENCIA	AV. CONTRALMIPIANTE MORA 301 - CALLAO				AV. E. DIEZ CANSECO 250 - MIRAFLORES				AV. JAVIER PRADO OESTE 1115 - SAN ISIDRO				JR. ZEPITA 431 - CERCAO			
	AÑO BASE 2010 S/.	2012 S/.	2013 S/.	VARIACION DEL CONSUMO S/.	AÑO BASE 2011 S/.	2012 S/.	2013 S/.	VARIACION DEL CONSUMO S/.	AÑO BASE 2011 S/.	2012 S/.	2013 S/.	VARIACION DEL CONSUMO S/.	AÑO BASE 2011 S/.	2012 S/.	2013 S/.	VARIACION DEL CONSUMO S/.
1	553.00	810.67	1,102.18	291.51	190.00	52.26	87.00	-34.74	594.00	3,652.10	2,765.27	-1,086.83	594.00	3,652.10	2,765.27	-1,086.83
2	584.50	749.17	1,050.26	-301.09	81.50	83.40	79.73	3.67	594.50	3,633.45	2,656.88	-976.57	594.50	3,633.45	2,656.88	-976.57
3	728.00	647.32	900.97	-253.65	107.00	44.49	53.26	-18.77	459.50	3,809.31	1,401.95	-2,407.36	459.50	3,809.31	1,401.95	-2,407.36
4	654.00	600.66	1,005.86	-405.20	75.50	32.82	56.62	-23.80	84.50	3,467.05	82.03	-3,385.02	84.50	3,467.05	82.03	-3,385.02
5	772.50	880.74	1,694.13	-1,013.39	85.00	48.95	60.92	-11.97	146.50	3,231.49	799.04	-2,432.45	146.50	3,231.49	799.04	-2,432.45
6	797.00	899.45	1,308.09	-608.64	132.50	37.84	60.92	-23.08	121.50	3,141.31	5,427.17	-2,285.86	121.50	3,141.31	5,427.17	-2,285.86
7	924.50	739.54	731.16	8.38	64.00	45.87	52.43	-6.56	185.50	3,662.57	6,737.98	-3,075.41	185.50	3,662.57	6,737.98	-3,075.41
8	943.00	769.58	849.95	-80.37	148.50	5.77	60.92	-55.15	71.50	4,633.44	6,763.44	-2,130.00	71.50	4,633.44	6,763.44	-2,130.00
9	1,242.50	785.99	1,019.64	-233.65	148.00	18.09	60.92	-42.83	8.50	4,276.43	8,070.00	-3,793.57	8.50	4,276.43	8,070.00	-3,793.57
10	767.00	818.84	934.80	-115.96	38.00	42.73	60.92	-18.19	185.50	3,282.68	8,566.33	-5,283.65	185.50	3,282.68	8,566.33	-5,283.65
11	762.00	958.45	659.05	-299.40	42.50	18.09	50.92	-42.83	79.00	5,077.17	6,059.24	-982.07	79.00	5,077.17	6,059.24	-982.07
12	667.50	1,003.63	896.61	-107.02	23.50	26.30	10.01	16.29	167.00	4,522.81	6,059.24	-1,536.43	167.00	4,522.81	6,059.24	-1,536.43
<b>TOTAL S/.</b>	<b>8,406.50</b>	<b>9,264.04</b>	<b>12,152.70</b>	<b>-2,305.64</b>	<b>1,156.00</b>	<b>456.61</b>	<b>714.57</b>	<b>-257.96</b>	<b>2,697.50</b>	<b>46,389.81</b>	<b>55,389.57</b>	<b>-8,998.76</b>	<b>2,697.50</b>	<b>46,389.81</b>	<b>55,389.57</b>	<b>-8,998.76</b>

DEPENDENCIA	JR. MROQUEZADA 320 - 324 CERCAO				LAMPA 277 - CERCAO			
	AÑO BASE 2010 S/.	2012 S/.	2013 S/.	VARIACION DEL CONSUMO S/.	AÑO BASE 2011 S/.	2012 S/.	2013 S/.	VARIACION DEL CONSUMO S/.
1	553.00	810.67	1,102.18	291.51	190.00	52.26	87.00	-34.74
2	584.50	749.17	1,050.26	-301.09	81.50	83.40	79.73	3.67
3	728.00	647.32	900.97	-253.65	107.00	44.49	53.26	-18.77
4	654.00	600.66	1,005.86	-405.20	75.50	32.82	56.62	-23.80
5	772.50	880.74	1,694.13	-1,013.39	85.00	48.95	60.92	-11.97
6	797.00	899.45	1,308.09	-608.64	132.50	37.84	60.92	-23.08
7	924.50	739.54	731.16	8.38	64.00	45.87	52.43	-6.56
8	943.00	769.58	849.95	-80.37	148.50	5.77	60.92	-55.15
9	1,242.50	785.99	1,019.64	-233.65	148.00	18.09	60.92	-42.83
10	767.00	818.84	934.80	-115.96	38.00	42.73	60.92	-18.19
11	762.00	958.45	659.05	-299.40	42.50	18.09	50.92	-42.83
12	667.50	1,003.63	896.61	-107.02	23.50	26.30	10.01	16.29
<b>TOTAL S/.</b>	<b>8,406.50</b>	<b>9,264.04</b>	<b>12,152.70</b>	<b>-2,305.64</b>	<b>1,156.00</b>	<b>456.61</b>	<b>714.57</b>	<b>-257.96</b>



DEPENDENCIA	JR. LAMPA 274 - CERCADO					JR. LAMPA 580 - 584 CERCADO					JR. LAMPA 255 - CERCADO					
	AÑO BASE 2010 S/.	2012 S/.	2013 S/.	VARIACION DEL CONSUMO S/.	AÑO BASE 2011 S/.	2012 S/.	2013 S/.	VARIACION DEL CONSUMO S/.	AÑO BASE 2011 S/.	2012 S/.	2013 S/.	VARIACION DEL CONSUMO S/.	AÑO BASE 2011 S/.	2012 S/.	2013 S/.	VARIACION DEL CONSUMO S/.
1   ENERO	342.50	472.31	584.77	-112.45	91.00	219.50	239.84	20.34	5,375.50	4,567.72	4,416.04	151.68	5,375.50	4,567.72	4,416.04	151.68
2   FEBRERO	358.50	620.64	610.06	-10.58	135.00	200.27	319.13	-109.86	6,397.00	4,252.67	5,242.47	-989.80	6,397.00	4,252.67	5,242.47	-989.80
3   MARZO	524.00	530.65	527.28	3.37	180.50	200.06	257.15	-52.09	5,627.00	3,836.53	6,337.84	-2,501.31	5,627.00	3,836.53	6,337.84	-2,501.31
4   ABRIL	454.50	468.42	484.63	-16.21	97.50	227.28	234.58	-7.30	6,028.00	4,591.06	9,849.67	-5,258.61	6,028.00	4,591.06	9,849.67	-5,258.61
5   MAYO	370.50	496.31	289.99	206.32	128.00	217.69	230.61	-12.92	6,560.50	4,318.49	7,527.02	-3,208.53	6,560.50	4,318.49	7,527.02	-3,208.53
6   JUNIO	485.00	450.84	281.51	169.33	176.00	202.25	247.56	-45.31	6,759.00	4,737.15	3,573.37	1,163.78	6,759.00	4,737.15	3,573.37	1,163.78
7   JULIO	571.00	450.84	434.22	16.62	204.00	182.19	213.64	-31.45	6,312.00	4,095.60	1,299.62	2,795.98	6,312.00	4,095.60	1,299.62	2,795.98
8   AGOSTO	347.50	626.63	277.26	349.37	130.50	165.06	200.91	-35.85	6,052.50	3,763.56	2,190.46	1,573.10	6,052.50	3,763.56	2,190.46	1,573.10
9   SEPTIEMBRE	292.00	535.50	281.51	253.99	119.00	153.60	260.30	-106.70	6,761.50	3,701.53	3,060.08	641.45	6,761.50	3,701.53	3,060.08	641.45
10   OCTUBRE	244.50	695.65	455.43	240.22	108.50	202.88	284.23	-91.35	7,225.50	4,867.75	7,531.26	-2,663.51	7,225.50	4,867.75	7,531.26	-2,663.51
11   NOVIEMBRE	240.50	597.09	323.93	273.16	130.50	239.84	196.67	43.17	6,865.50	3,286.25	8,333.02	-5,066.77	6,865.50	3,286.25	8,333.02	-5,066.77
12   DICIEMBRE	252.00	0.00	306.95	-306.95	148.50	334.28	243.33	90.95	7,435.50	3,537.27	8,091.21	-4,553.94	7,435.50	3,537.27	8,091.21	-4,553.94
TOTAL S/.	4,482.50	5,944.88	4,857.54	1,087.34	1,650.00	2,544.90	2,923.95	-338.37	77,399.50	49,535.58	67,452.06	-17,916.48	77,399.50	49,535.58	67,452.06	-17,916.48






LOCAL: LAMPA 277 (UNIV.) PISO 8													
MES	SUB TOTAL			CONSUMO DE			N° DE			SUB TOTAL			
	TRABAJADO	DEL MES	HP	HP	HFP	TRABAJADO	DEL MES	HP	HFP	TRABAJADO	DEL MES	HP	HFP
1 ENERO	306	351.50	0	779	0	320	306	175.50	0	378	306	750.00	0
2 FEBRERO	306	331.50	0	723	0	304	306	177.50	0	305	306	607.00	0
3 MARZO	306	333.00	0	722	0	306	306	174.00	0	374	306	669.50	0
4 ABRIL	306	317.00	0	678	0	286	306	160.00	0	338	306	771.50	0
5 MAYO	306	361.00	0	730	0	306	306	185.50	0	306	306	879.00	0
6 JUNIO	306	368.50	0	740	0	306	306	203.00	0	306	306	814.00	0
7 JULIO	306	324.50	0	700	0	306	306	186.50	0	306	306	686.50	0
8 AGOSTO	306	413.50	0	851	0	306	306	245.00	0	306	306	777.00	0
9 SEPTIEMBRE	306	429.50	0	890	0	306	306	267.50	0	306	306	752.50	0
10 OCTUBRE	306	406.50	0	830	0	306	306	231.00	0	306	306	693.50	0
11 NOVIEMBRE	306	579.50	0	1060	0	306	306	386.50	0	306	306	793.50	0
12 DICIEMBRE	306	526.50	0	960	0	306	306	327.50	0	306	306	688.00	0
TOTAL \$/	306	4.800.00	0	2.800	0	2.800	306	2.672.00	0	1.475	306	8.743.50	0

LOCAL: LAMPA 277 (UNIV.) PISO 8													
MES	SUB TOTAL			CONSUMO DE			N° DE			SUB TOTAL			
	TRABAJADO	DEL MES	HP	HP	HFP	TRABAJADO	DEL MES	HP	HFP	TRABAJADO	DEL MES	HP	HFP
1 ENERO	306	361.00	0	730	0	1.101	306	4.50	0	0	306	4.50	0
2 FEBRERO	306	424.50	0	851	0	1.212	306	4.00	0	0	306	5.50	0
3 MARZO	306	396.50	0	851	0	903	306	4.50	0	0	306	4.50	0
4 ABRIL	306	372.00	0	798	0	948	306	4.00	0	0	306	4.00	0
5 MAYO	306	485.00	0	950	0	306	306	4.50	0	0	306	4.50	0
6 JUNIO	306	493.00	0	950	0	306	306	4.00	0	0	306	4.00	0
7 JULIO	306	481.50	0	950	0	306	306	4.50	0	0	306	4.50	0
8 AGOSTO	306	481.50	0	950	0	306	306	4.00	0	0	306	4.50	0
9 SEPTIEMBRE	306	484.50	0	950	0	306	306	4.50	0	0	306	4.00	0
10 OCTUBRE	306	386.00	0	830	0	306	306	4.50	0	0	306	4.50	0
11 NOVIEMBRE	306	443.00	0	950	0	306	306	4.00	0	0	306	4.50	0
12 DICIEMBRE	306	348.50	0	830	0	306	306	4.50	0	0	306	4.00	0
TOTAL \$/	306	6.092.00	0	3.272	0	3.962	306	67.50	0	0	306	52.00	0

LOCAL: LAMPA 277 (UNIV.) PISO 2													
MES	SUB TOTAL			CONSUMO DE			N° DE			SUB TOTAL			
	TRABAJADO	DEL MES	HP	HP	HFP	TRABAJADO	DEL MES	HP	HFP	TRABAJADO	DEL MES	HP	HFP
1 ENERO	306	2.089.50	0	4.810	0	871	4	1.470.50	0	0	306	2.431.00	728
2 FEBRERO	306	1.974.50	0	4.610	0	871	4	1.483.50	0	0	306	2.498.00	688
3 MARZO	306	1.732.00	0	3.880	0	871	4	1.511.50	0	0	306	2.603.00	772
4 ABRIL	306	1.523.00	0	3.420	0	871	4	1.553.00	0	0	306	2.510.50	716
5 MAYO	306	1.826.50	0	4.120	0	871	4	1.483.50	0	0	306	2.382.00	4.288
6 JUNIO	306	1.956.50	0	4.120	0	871	4	1.537.00	0	0	306	2.396.00	4.322
7 JULIO	306	1.989.00	0	4.120	0	871	4	1.689.50	0	0	306	2.396.00	4.397
8 AGOSTO	306	2.100.00	0	4.120	0	871	4	1.709.50	0	0	306	2.396.00	4.429
9 SEPTIEMBRE	306	2.278.50	0	4.120	0	871	4	1.812.00	0	0	306	2.238.00	4.464
10 OCTUBRE	306	2.371.00	0	4.120	0	871	4	1.666.50	0	0	306	2.276.50	4.504
11 NOVIEMBRE	306	1.987.00	0	4.120	0	871	4	1.823.50	0	0	306	2.276.50	4.504
12 DICIEMBRE	306	1.463.00	0	4.120	0	871	4	1.857.50	0	0	306	2.276.50	4.540
TOTAL \$/	306	27.728.50	0	16.690	0	2.747	4	18.065.40	0	0	306	28.689.50	36.207



LAMPA 277(UNIV.) PISO 6

LOCAL:	MESES	SUB TOTAL DEL MES		CONSUMO DE		N° DE TRABAJADO	SUB TOTAL DEL MES		CONSUMO DE		N° DE TRABAJADO	SUB TOTAL DEL MES		CONSUMO DE		N° DE TRABAJADO	SUB TOTAL DEL MES		CONSUMO DE	
		N° DE TRABAJADO	HP	HP	HFP		N° DE TRABAJADO	HP	HFP	N° DE TRABAJADO		HP	HFP	N° DE TRABAJADO	HP		HFP	N° DE TRABAJADO	HP	HFP
	1 ENERO	306	79,00	0	160	306	4,50	0	0	0	306	223,00	0	496	306	119,50	0	257	0	257
	2 FEBRERO	306	35,00	0	113	306	4,00	0	1,37	0	306	217,00	0	478	306	113,50	0	740	0	740
	3 MARZO	306	198,00	0	432	306	4,50	0	1,32	0	306	277,50	0	478	306	194,50	0	219	0	219
	4 ABRIL	306	4,00	0	306	4,00	0	0	0	0	306	22,50	0	494	306	195,00	0	217	0	217
	5 MAYO	306	4,50	0	306	4,00	0	0	0	0	306	250,00	0	0	306	121,50	0	0	0	0
	6 JUNIO	306	50,00	0	0	306	4,00	0	0	0	306	250,00	0	0	306	128,00	0	0	0	0
	7 JULIO	306	50,00	0	0	306	4,50	0	0	0	306	207,00	0	0	306	100,50	0	0	0	0
	8 AGOSTO	306	75,00	0	0	306	4,00	0	0	0	306	251,50	0	0	306	102,50	0	0	0	0
	9 SEPTIEMBRE	306	70,00	0	0	306	4,00	0	0	0	306	224,00	0	0	306	105,00	0	0	0	0
	10 OCTUBRE	306	62,50	0	0	306	4,50	0	0	0	306	192,50	0	0	306	92,00	0	0	0	0
	11 NOVIEMBRE	306	79,50	0	0	306	4,00	0	0	0	306	233,00	0	0	306	111,00	0	0	0	0
	12 DICIEMBRE	306	61,50	0	0	306	4,50	0	0	0	306	217,00	0	0	306	93,00	0	0	0	0
	TOTAL(S)		804,50	0	705		51,50	0	5,470	0		2.740,50	0	7.944		1.799,50	0	933	0	933

LOCAL:	MIROQUEZADA N° 320		JAVIER PRADO DESTE 1115		CONTRALIRANTE MORA		CONTADURIA		ZEPITA N° 431 - INT. 103											
	N° DE TRABAJADO	HP	N° DE TRABAJADO	HP	N° DE TRABAJADO	HP	N° DE TRABAJADO	HP	N° DE TRABAJADO	HP										
	1 ENERO	71	13.114,00	7.487,00	39.980,00	1.252	4.189	0	0	0	0	0	0	0	0	0	0	0	0	0
	2 FEBRERO	71	13.462,50	7.738	38.198	1.206	4.752	0	0	0	0	0	0	0	0	0	0	0	0	0
	3 MARZO	71	14.865,50	8.270	41.605	1.000	4.725	0	0	0	0	0	0	0	0	0	0	0	0	0
	4 ABRIL	71	14.102,50	7.897	41.213	1.083	4.437	0	0	0	0	0	0	0	0	0	0	0	0	0
	5 MAYO	71	13.337,00	7.860	39.278	1.065	4.157	0	0	0	0	0	0	0	0	0	0	0	0	0
	6 JUNIO	71	12.885,00	7.483	36.282	1.054	4.265	0	0	0	0	0	0	0	0	0	0	0	0	0
	7 JULIO	71	15.237,50	8.561	47.112	925	4.044	0	0	0	0	0	0	0	0	0	0	0	0	0
	8 AGOSTO	71	14.935,50	8.699	45.101	955	4.272	0	0	0	0	0	0	0	0	0	0	0	0	0
	9 SEPTIEMBRE	71	14.935,50	8.938	40.344	923	4.151	0	0	0	0	0	0	0	0	0	0	0	0	0
	10 OCTUBRE	71	14.035,00	8.201	40.852	922	4.151	0	0	0	0	0	0	0	0	0	0	0	0	0
	11 NOVIEMBRE	71	14.469,00	8.239	42.202	921	4.261	0	0	0	0	0	0	0	0	0	0	0	0	0
	12 DICIEMBRE	71	13.715,00	8.651	40.523	848	4.712	0	0	0	0	0	0	0	0	0	0	0	0	0
	TOTAL(S)		169.027,00	86.679	489.439	11.878	57.544					25.270,00	12.917	64.598		1.799,50	0	933	0	933

LOCAL:	DIEZ CAÑESCO N° 230 - MIRAFLORES		CONSUMO DE		N° DE TRABAJADO	SUB TOTAL DEL MES		CONSUMO DE		N° DE TRABAJADO	SUB TOTAL DEL MES		CONSUMO DE	
	N° DE TRABAJADO	HP	HP	HFP		N° DE TRABAJADO	HP	HFP	N° DE TRABAJADO		HP	HFP		
	1 ENERO	126	5.165,80	2.270	10.050	126	3.750,10	1.070	5.450	126	4.056,30	1.513	6.890	
	2 FEBRERO	126	5.583,40	2.615	13.150	126	4.056,30	1.397	6.310	126	3.922,00	1.054	2.620	
	3 MARZO	126	5.620,80	1.093	12.890	126	3.185,40	1.054	2.220	126	2.938,80	390	1.970	
	4 ABRIL	126	5.371,60	2.280	10.210	126	2.858,00	340	1.320	126	2.858,00	340	1.320	
	5 MAYO	126	5.313,00	2.180	10.150	126	2.858,00	340	1.320	126	2.858,00	340	1.320	
	6 JUNIO	126	5.444,80	2.230	10.100	126	2.858,00	340	1.320	126	2.858,00	340	1.320	
	7 JULIO	126	5.614,80	2.240	10.150	126	1.840,90	280	1.510	126	1.840,90	280	1.510	
	8 AGOSTO	126	5.878,40	2.410	10.470	126	1.840,90	280	1.510	126	1.840,90	280	1.510	
	9 SEPTIEMBRE	126	5.861,20	2.410	10.240	126	1.840,90	280	1.510	126	1.840,90	280	1.510	
	10 OCTUBRE	126	5.791,80	2.410	10.310	126	1.840,90	280	1.510	126	1.840,90	280	1.510	
	11 NOVIEMBRE	126	5.646,80	2.410	10.310	126	1.840,90	280	1.510	126	1.840,90	280	1.510	
	12 DICIEMBRE	126	5.646,80	2.410	10.310	126	1.840,90	280	1.510	126	1.840,90	280	1.510	
	TOTAL(S)		67.983,00	24.580	127,000		31.647,80	6.744	38.530		31.647,80	6.744	38.530	

