


CONSUMO DE ENERGÍA ELÉCTRICA 2014
PERIODO ENERO - DICIEMBRE 2014

LOCAL: JR. JUNIN 319																					
MESES	N° DE TRABAJAD.	SUB TOTAL DEL MES \$/.	CONSUMO DE ENERGÍA (KW.H)		N° DE TRABAJAD.	SUB TOTAL DEL MES \$/.	CONSUMO DE ENERGÍA (KW.H)		N° DE TRABAJAD.	SUB TOTAL DEL MES \$/.	CONSUMO DE ENERGÍA (KW.H)		N° DE TRABAJAD.	SUB TOTAL DEL MES \$/.	CONSUMO DE ENERGÍA (KW.H)						
			HP	HFP			HP	HFP			HP	HFP			HP	HFP					
			1	ENERO			554	24,069.50			1,035	5,796			554	20,115.00	1,982	8,708	554	20,509.00	2,450
2	FEBRERO	554	30,149.00	1,071	6,019	554	21,174.50	1,980	8,729	554	21,883.50	2,488	10,831	554	7.50	0	0	554	8,520.00	260	1,667
3	MARZO	554	32,049.00	1,107	6,260	554	22,562.00	6,390	29,120	554	23,221.50	2,520	11,021	554	7.50	0	0	554	8,954.50	276	1,789
4	ABRIL	554	30,604.00	1,139	6,470	554	23,890.00	8,520	39,040	554	23,383.00	2,570	11,213	554	7.50	0	0	554	8,109.50	286	1,676
5	MAYO	554	25,238.50	1,160	6,589	554	23,909.50	10,620	48,210	554	22,359.00	2,608.27	11,385	554	8.00	0	0	554	8,589.00	283	1,921
6	JUNIO	554	18,195.50	1,167	6,622	554	35,329.00	3,270	13,880	554	16,082.00	2,623	11,447	554	7.50	0	0	554	8,617.60	298	1,950
7	JULIO	554	13,187.50	30,462	48,009	554	43,615.00	7,470	32,370	554	8,644.00	47,006	53,314	554	7.50	0	0	554	5,327.60	303,120	1,976.11
8	AGOSTO	554	12,678.50	30,462	48,009	554	48,380.50	11,500	50,380	554	8,531.50	47,006	53,314	554	8.00	0	0	554	4,400.00	305,300	1,987
9	SEPTIEMBRE	554	11,054.50	30,462	48,009	554	45,431.50	15,900	69,500	554	7,812.00	0	0	554	7.50	0	0	554	3,955.50	308,360	2,008
10	OCTUBRE	554	0.00	0	0	554	47,246.00	20,220	89,180	554	0.00	0	0	554	0.00	0	0	554	3,029.00	311,020	2,023.66
11	NOVIEMBRE	554	0.00	0	0	554	45,382.50	24,720	109,990	554	0.00	0	0	554	0.00	0	0	554	2,752.50	315,140	2,049,760
12	DICIEMBRE	554	0.00	0	0	554	48,102.50	29,260	129,260	554	0.00	0	0	554	0.00	0	0	554	3,122.50	321,220	2,083,850
TOTAL \$/.			197,225.00	6,770	37,900		422,138.00	10,484	47,138		152,416.50	15,363	66,652		88.50	0	0		67,038.00	3,522	22,888

LOCAL: LAMPA 277 (UNIV.) PISO 8																					
MESES	N° DE TRABAJAD.	SUB TOTAL DEL MES \$/.	CONSUMO DE ENERGÍA (KW.H)		N° DE TRABAJAD.	SUB TOTAL DEL MES \$/.	CONSUMO DE ENERGÍA (KW.H)		N° DE TRABAJAD.	SUB TOTAL DEL MES \$/.	CONSUMO DE ENERGÍA (KW.H)		N° DE TRABAJAD.	SUB TOTAL DEL MES \$/.	CONSUMO DE ENERGÍA (KW.H)						
			HP	HFP			HP	HFP			HP	HFP			HP	HFP					
			1	ENERO			306	4.50			0	0			306	4.50	0	0	306	540.00	0
2	FEBRERO	306	4.50	0	0	306	4.50	0	0	306	521.50	0	0	306	335.50	0	0	306	17.50	0	0
3	MARZO	306	4.50	0	0	306	4.50	0	0	306	646.50	0	0	306	395.00	0	0	306	18.50	0	0
4	ABRIL	306	4.00	0	0	306	4.00	0	0	306	839.50	0	0	306	468.00	0	0	306	48.00	0	0
5	MAYO	306	4.50	0	0	306	4.50	0	0	306	759.50	0	0	306	390.00	0	0	306	40.50	0	0
6	JUNIO	306	4.50	0	0	306	4.50	0	0	306	783.00	0	0	306	411.00	0	0	306	36.50	0	0
7	JULIO	306	4.50	0	0	306	4.50	0	0	306	768.00	0	0	306	438.50	0	0	306	38.00	0	0
8	AGOSTO	306	4.50	0	0	306	4.50	0	0	306	772.00	0	0	306	297.00	0	0	306	39.50	0	0
9	SEPTIEMBRE	306	4.50	0	0	306	4.50	0	0	306	840.00	0	0	306	18.00	0	0	306	46.50	0	0
10	OCTUBRE	306	4.50	0	0	306	4.50	0	0	306	1,062.00	0	0	306	4.50	0	0	306	208.50	0	0
11	NOVIEMBRE	306	0.00	0	0	306	0.00	0	0	306	1,109.50	0	0	306	4.50	0	0	306	171.50	0	0
12	DICIEMBRE	306	0.00	0	0	306	0.00	0	0	306	832.50	0	0	306	13.00	0	0	306	88.50	0	0
TOTAL \$/.			44.50	0	0		44.50	0	0		9,474.00	0	0		3,161.00	0	0		768.50	0	0

LOCAL: LAMPA 277 (UNIV.) PISO 8																					
MESES	N° DE TRABAJAD.	SUB TOTAL DEL MES \$/.	CONSUMO DE ENERGÍA (KW.H)		N° DE TRABAJAD.	SUB TOTAL DEL MES \$/.	CONSUMO DE ENERGÍA (KW.H)		N° DE TRABAJAD.	SUB TOTAL DEL MES \$/.	CONSUMO DE ENERGÍA (KW.H)		N° DE TRABAJAD.	SUB TOTAL DEL MES \$/.	CONSUMO DE ENERGÍA (KW.H)						
			HP	HFP			HP	HFP			HP	HFP			HP	HFP					
			1	ENERO			306	4.50			0	0			306	992.00	0	0	306	367.00	0
2	FEBRERO	306	4.00	0	0	306	1,012.00	0	0	306	329.50	0	0	306	634.00	0	0	306	317.00	0	0
3	MARZO	306	4.50	0	0	306	884.00	0	0	306	285.50	0	0	306	669.50	0	0	306	344.50	0	0
4	ABRIL	306	4.50	0	0	306	793.50	0	0	306	375.50	0	0	306	634.00	0	0	306	387.50	0	0
5	MAYO	306	4.50	0	0	306	688.50	0	0	306	355.00	0	0	306	696.00	0	0	306	379.50	0	0
6	JUNIO	306	4.50	0	0	306	728.00	0	0	306	372.50	0	0	306	616.00	0	0	306	398.50	0	0
7	JULIO	306	4.00	0	0	306	505.50	0	0	306	379.50	0	0	306	617.00	0	0	306	369.00	0	0
8	AGOSTO	306	4.50	0	0	306	624.50	0	0	306	374.00	0	0	306	316.50	0	0	306	317.50	0	0
9	SEPTIEMBRE	306	4.50	0	0	306	471.00	0	0	306	301.00	0	0	306	194.00	0	0	306	274.50	0	0
10	OCTUBRE	306	4.50	0	0	306	304.50	0	0	306	370.50	0	0	306	4.50	0	0	306	5.00	0	0
11	NOVIEMBRE	306	0.00	0	0	306	217.00	0	0	306	322.00	0	0	306	4.50	0	0	306	4.50	0	0
12	DICIEMBRE	306	0.00	0	0	306	441.50	0	0	306	328.50	0	0	306	16.00	0	0	306	14.00	0	0
TOTAL \$/.			44.00	0	0		7,683.50	0	0		4,174.50	0	0		4,606.00	0	0		3,101.50	0	0



CONSUMO DE ENERGÍA ELECTRICA 2014
PERIODO ENERO - DICIEMBRE 2014

LOCAL:		LAMPAS 277 (UNIV.) PISO 8															
SUMINISTRO		773773				773774				773775				773776			
TIPO DE TARIFA		BT5B				BT5B				BT5B				BT5B			
MESES	N° DE TRABAJAD.	SUB TOTAL DEL MES \$I.	CONSUMO DE ENERGÍA (KW.H)		N° DE TRABAJAD.	SUB TOTAL DEL MES \$I.	CONSUMO DE ENERGÍA (KW.H)		N° DE TRABAJAD.	SUB TOTAL DEL MES \$I.	CONSUMO DE ENERGÍA (KW.H)		N° DE TRABAJAD.	SUB TOTAL DEL MES \$I.	CONSUMO DE ENERGÍA (KW.H)		
			HP	HFP			HP	HFP			HP	HFP			HP	HFP	
1	ENERO	306	277.50	0	0	306	764.00	0	0	306	455.50	0	0	306	519.50	0	0
2	FEBRERO	306	302.50	0	0	306	739.50	0	0	306	434.50	0	0	306	476.50	0	0
3	MARZO	306	328.50	0	0	306	779.50	0	0	306	464.00	0	0	306	519.50	0	0
4	ABRIL	306	375.00	0	0	306	837.00	0	0	306	532.00	0	0	306	527.00	0	0
5	MAYO	306	367.50	0	0	306	782.50	0	0	306	462.50	0	0	306	514.00	0	0
6	JUNIO	306	407.00	0	0	306	783.00	0	0	306	475.00	0	0	306	581.50	0	0
7	JULIO	306	372.00	0	0	306	764.00	0	0	306	433.50	0	0	306	578.50	0	0
8	AGOSTO	306	269.50	0	0	306	628.00	0	0	306	305.50	0	0	306	374.00	0	0
9	SEPTIEMBRE	306	184.50	0	0	306	717.50	0	0	306	423.50	0	0	306	479.00	0	0
10	OCTUBRE	306	5.00	0	0	306	0.00	0	0	306	0.00	0	0	306	0.00	0	0
11	NOVIEMBRE	306	4.50	0	0	306	0.00	0	0	306	0.00	0	0	306	0.00	0	0
12	DICIEMBRE	306	13.50	0	0	306	0.00	0	0	306	0.00	0	0	306	0.00	0	0
TOTAL \$I.			2,907.00	0	0		6,795.00	0	0		4,007.00	0	0		4,569.50	0	0

LOCAL:		LAMPAS 277 (UNIV.) PISO 8				LAMPAS 277 (UNIV.)				LAMPAS 277 (UNIV.) PISO 2				LAMPAS 580				LAMPAS N° 277 - 2 y 3 PISO			
SUMINISTRO		773773				773774				773775				773776				773777			
TIPO DE TARIFA		BT5B				BT5B				BT5B				BT5B				BT5B			
MESES	N° DE TRABAJAD.	SUB TOTAL DEL MES \$I.	CONSUMO DE ENERGÍA (KW.H)		N° DE TRABAJAD.	SUB TOTAL DEL MES \$I.	CONSUMO DE ENERGÍA (KW.H)		N° DE TRABAJAD.	SUB TOTAL DEL MES \$I.	CONSUMO DE ENERGÍA (KW.H)		N° DE TRABAJAD.	SUB TOTAL DEL MES \$I.	CONSUMO DE ENERGÍA (KW.H)		N° DE TRABAJAD.	SUB TOTAL DEL MES \$I.	CONSUMO DE ENERGÍA (KW.H)		
			HP	HFP			HP	HFP			HP	HFP			HP	HFP			HP	HFP	
1	ENERO	306	4.50	0	0	306	1,799.50	0	0	306	572.50	0	0	4	1,713.50	374	2,475	306	2,295.00	4,574	25,854
2	FEBRERO	306	4.50	0	0	306	1,694.00	0	0	306	557.50	0	0	4	1,770.50	381	2,216	306	2,527.00	4,608	26,050
3	MARZO	306	4.50	0	0	306	1,573.50	0	0	306	553.50	0	0	4	1,852.00	385	2,259	306	2,573.50	4,647	26,250
4	ABRIL	306	4.50	0	0	306	1,917.50	0	0	306	593.00	0	0	4	1,995.50	393	2,307	306	2,798.50	4,688	26,474
5	MAYO	306	4.50	0	0	306	1,787.00	0	0	306	552.00	0	0	4	2,226.00	400	2,350	306	2,682.00	4,728	26,670
6	JUNIO	306	4.00	0	0	306	1,714.00	0	0	306	574.00	0	0	4	2,118.50	407	2,408	306	2,598.00	4,785	26,870
7	JULIO	306	4.50	0	0	306	1,475.00	0	0	306	560.50	0	0	4	2,294.50	418	2,461	306	2,814.00	4,810	27,095
8	AGOSTO	306	4.50	0	0	306	1,730.00	0	0	306	400.00	0	0	4	2,208.50	429	2,514	306	2,710.50	4,850	27,225
9	SEPTIEMBRE	306	4.50	0	0	306	1,576.00	0	0	306	514.50	0	0	4	2,350.50	439,900	2,572	306	2,656.00	44,500	225
10	OCTUBRE	306	4.00	0	0	306	1,152.50	0	0	306	0.00	0	0	4	2,632.50	448,600	2,642	306	963.00	0	0
11	NOVIEMBRE	306	4.50	0	0	306	868.50	0	0	306	0.00	0	0	4	2,474.00	455,800	2,696	306	955.00	0	0
12	DICIEMBRE	306	4.50	0	0	306	1,321.00	0	0	306	0.00	0	0	4	2,157.50	462,300	2,739	306	942.50	0	0
TOTAL \$I.			52.50	0	0		18,528.50	0	0		4,877.50	0	0		25,767.50	4,995	29,347		26,516.00	32,909	185,722


LOCAL:		LAMPAS N° 277 - PISO 6				LAMPAS 277 (UNIV.) PISO 6															
SUMINISTRO		773773				773774				773775				773776				773777			
TIPO DE TARIFA		BT5B				BT5B				BT5B				BT5B				BT5B			
MESES	N° DE TRABAJAD.	SUB TOTAL DEL MES \$I.	CONSUMO DE ENERGÍA (KW.H)		N° DE TRABAJAD.	SUB TOTAL DEL MES \$I.	CONSUMO DE ENERGÍA (KW.H)		N° DE TRABAJAD.	SUB TOTAL DEL MES \$I.	CONSUMO DE ENERGÍA (KW.H)		N° DE TRABAJAD.	SUB TOTAL DEL MES \$I.	CONSUMO DE ENERGÍA (KW.H)		N° DE TRABAJAD.	SUB TOTAL DEL MES \$I.	CONSUMO DE ENERGÍA (KW.H)		
			HP	HFP			HP	HFP			HP	HFP			HP	HFP			HP	HFP	
1	ENERO	306	65.50	0	0	306	703.00	0	0	306	4.50	0	0	306	233.00	0	0	306	95.00	0	0
2	FEBRERO	306	4.50	0	0	306	646.00	0	0	306	4.00	0	0	306	233.00	0	0	306	101.50	0	0
3	MARZO	306	113.00	0	0	306	637.50	0	0	306	4.50	0	0	306	221.00	0	0	306	105.00	0	0
4	ABRIL	306	71.00	0	0	306	734.00	0	0	306	4.50	0	0	306	267.00	0	0	306	103.00	0	0
5	MAYO	306	80.50	0	0	306	678.50	0	0	306	4.00	0	0	306	209.50	0	0	306	97.50	0	0
6	JUNIO	306	86.50	0	0	306	709.00	0	0	306	4.50	0	0	306	223.00	0	0	306	109.00	0	0
7	JULIO	306	87.00	0	0	306	721.50	0	0	306	4.50	0	0	306	246.00	0	0	306	110.50	0	0
8	AGOSTO	306	52.00	0	0	306	423.50	0	0	306	4.50	0	0	306	150.00	0	0	306	74.00	0	0
9	SEPTIEMBRE	306	4.00	0	0	306	617.50	0	0	306	4.00	0	0	306	4.50	0	0	306	4.50	0	0
10	OCTUBRE	306	4.50	0	0	306	0.00	0	0	306	4.50	0	0	306	4.50	0	0	306	4.50	0	0
11	NOVIEMBRE	306	4.50	0	0	306	0.00	0	0	306	0.00	0	0	306	4.50	0	0	306	4.50	0	0
12	DICIEMBRE	306	9.50	0	0	306	0.00	0	0	306	0.00	0	0	306	11.00	0	0	306	10.00	0	0
TOTAL \$I.			582.50	0	0		5,881.00	0	0		43.50	0	0		1,806.50	0	0		819.00	0	0



CONSUMO DE ENERGÍA ELECTRICA 2014
PERIODO ENERO - DICIEMBRE 2014

LOCAL:	MIROQUEZADA N° 320				JAVIER PRADO OESTE 1115				CONTRALMIRANTE MORA N° 301 - CALLAO				JR. LAMPA 277- 2 Y 3 PISO				ZEPITA N° 431 - INT.103			
MESES	N° DE TRABAJAD.	SUB TOTAL DEL MES SI.	CONSUMO DE ENERGÍA (KW.H)		N° DE TRABAJAD.	SUB TOTAL DEL MES SI.	CONSUMO DE ENERGÍA (KW.H)		N° DE TRABAJAD.	SUB TOTAL DEL MES SI.	CONSUMO DE ENERGÍA (KW.H)		N° DE TRABAJAD.	SUB TOTAL DEL MES SI.	CONSUMO DE ENERGÍA (KW.H)		N° DE TRABAJAD.	SUB TOTAL DEL MES SI.	CONSUMO DE ENERGÍA (KW.H)	
			HP	HFP			HP	HFP			HP	HFP			HP	HFP			HP	HFP
			1 ENERO	71			14,798.00	8,798.80			45,463.80	7			3,355.40	1,058			5,366	4
2 FEBRERO	71	14,261.00	8,645	40,529	7	3,804.80	1,028	6,033	4	187.00	2	4	306	8,814.50	1,292	7,722	4	0.00	0	0
3 MARZO	71	15,128.00	9,104	43,093	7	3,705.70	933	5,564	4	187.00	2	5	306	9,721.00	1,340	8,053	4	0.00	0	0
4 ABRIL	71	16,459.50	9,591	47,535	7	3,469.20	909	4,983	4	228.00	3	6	306	10,314.00	1,354	8,376	4	0.00	0	0
5 MAYO	71	16,598.00	9,391	45,188	7	3,336.50	873	4,613	4	246.50	82	219	306	8,747.50	1,418	8,597	4	0.00	0	0
6 JUNIO	71	15,781.50	9,803	42,150	7	3,390.60	966	4,905	4	237.00	84,790	215,260	306	7,551.50	1,445	8,759	4	0.00	0	0
7 JULIO	71	17,806.00	10,479	49,412	7	3,309.20	923	4,777	4	225.00	87,270	220,400	306	7,479.50	1,471	8,915	4	0.00	0	0
8 AGOSTO	71	15,271.50	9,051	45,463	7	2,919.30	827	4,257	4	209.50	89,380	226	306	5,462.00	1,482	8,960	4	0.00	0	0
9 SEPTIEMBRE	71	16,513.50	9,655	47,410	7	2,808.70	910	4,667	4	130.50	80,030	229	306	4,695.00	1,492	8,994	4	0.00	0	0
10 OCTUBRE	71	17,037.00	9,888	49,549	7	2,847.20	845	4,269	4	136.00	80,890	230	306	3,774.50	1,503	9,031	4	0.00	0	0
11 NOVIEMBRE	71	17,164.00	9,538	46,167	7	2,852.00	862	4,312	4	135.00	92	233	306	3,446.50	1,517	9,051	4	0.00	0	0
12 DICIEMBRE	71	16,858.00	9,784	47,543	7	2,805.60	850	4,540	4	151.50	93	235	306	3,062.00	1,532	9,144	4	0.00	0	0
TOTAL SI:		193,767.50	112,743	549,504		38,225.50	11,024	58,286		2,287.00	794	2,012		79,978.50	17,127	103,060		0.00	0	0

LOCAL:	DIEZ CÁNSECO N°250 - MIRAFLORES				CALLE OMEGA 277 URB. PQUE. IND. - CALLAO				BAMBUES ESQ. CALLE 7 URB. SIRIUS - A HOLINA							
MESES	N° DE TRABAJAD.	SUB TOTAL DEL MES SI.	CONSUMO DE ENERGÍA (KW.H)		N° DE TRABAJAD.	SUB TOTAL DEL MES SI.	CONSUMO DE ENERGÍA (KW.H)		N° DE TRABAJAD.	SUB TOTAL DEL MES SI.	CONSUMO DE ENERGÍA (KW.H)		N° DE TRABAJAD.	SUB TOTAL DEL MES SI.	CONSUMO DE ENERGÍA (KW.H)	
			HP	HFP			HP	HFP			HP	HFP			HP	HFP
			1 ENERO	126			5,739.10	2,570			10,690	126			4,407.60	1,350
2 FEBRERO	126	5,782.40	2,490	10,679	126	5,157.00	1,250	7,460	2	0.00	0	0	2	0.00	0	0
3 MARZO	126	5,794.60	2,250	10,510	126	5,141.30	1,270	7,290	2	0.00	0	0	2	0.00	0	0
4 ABRIL	126	5,932.80	2,380	10,470	126	4,595.10	990	5,690	2	10.50	0	0	2	0.00	0	0
5 MAYO	126	6,026.30	2,390	10,380	126	3,607.80	480	2,810	2	72.00	0	0	2	127.10	0	0
6 JUNIO	126	6,152.40	2,580	10,870	126	3,384.10	610	2,780	2	166.00	0	0	2	151.70	0	0
7 JULIO	126	6,706.40	2,670	10,750	126	2,977.90	370	1,840	2	688.50	0	0	2	906.30	0	0
8 AGOSTO	126	6,644.60	2,200	10,060	126	2,465.70	290	1,460	10	745.00	0	0	10	1,830.60	0	0
9 SEPTIEMBRE	126	6,417.10	2,630	10,910	126	2,229.80	330	1,870	10	0.00	0	0	10	2,180.30	0	0
10 OCTUBRE	126	6,538.80	2,270	9,780	126	2,041.40	450	2,200	10	943.00	3,940	46,600	10	882.80	0	0
11 NOVIEMBRE	126	6,261.00	2,520	10,950	126	1,966.20	460	2,700	10	673.50	6,280	55,080	10	2,851.90	838.80	7,716.40
12 DICIEMBRE	126	6,231.60	2,530	9,920	126	2,113.60	490	2,650	10	604.00	8,190	71,640	10	1,934.20	628	3,670
TOTAL SI:		72,225.30	29,380	124,660		40,087.60	8,240	45,030		3,914.50	18	773		11,521.10	1,465	11,386

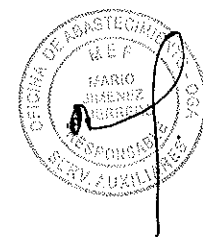



**CONSUMO DE ENERGIA ELECTRICA 2014
COMPARACION MENSUAL AÑOS 2013 - 2014**

INMUEBLES	LAMP A (UNIV)			LAMP A (UNIV) PISO 2			LAMP A Nº 580			LAMP A 277-2 Y 3 PISO			LAMP A (UNIV) PISO 6			LAMP A (UNIV) PISO 6			LAMP A (UNIV) PISO 6			
	MESES	2013 S/.	2014 S/.	VARIACIÓN DEL CONSUMO S/.	2013 S/.	2014 S/.	VARIACIÓN DEL CONSUMO S/.	2013 S/.	2014 S/.	VARIACIÓN DEL CONSUMO S/.	2013 S/.	2014 S/.	VARIACIÓN DEL CONSUMO S/.	2013 S/.	2014 S/.	VARIACIÓN DEL CONSUMO S/.	2013 S/.	2014 S/.	VARIACIÓN DEL CONSUMO S/.	2013 S/.	2014 S/.	VARIACIÓN DEL CONSUMO S/.
1 ENERO	2,089.50	1,799.50	290.00	443.00	572.50	-129.50	1,470.50	1,713.50	-243.00	2,431.00	2,296.00	135.00	79.00	65.50	13.50	652.00	783.00	-131.00	4.50	4.50	0.00	0.00
2 FEBRERO	1,914.50	1,894.00	310.50	397.00	557.50	-160.50	1,493.50	1,770.50	-277.00	2,495.00	2,527.00	-32.00	55.00	4.50	50.50	615.00	846.00	-231.00	4.00	4.00	0.00	0.00
3 MARZO	1,712.00	1,573.50	138.50	414.50	553.50	-139.00	1,511.50	1,852.00	-340.50	2,503.00	2,573.50	-70.50	199.00	113.00	86.00	617.00	637.00	-20.00	4.50	4.50	0.00	0.00
4 ABRIL	1,523.00	1,917.50	-394.50	451.00	593.00	-142.00	1,503.00	1,995.50	-492.50	2,510.50	2,796.50	-286.00	4.00	71.00	-67.00	601.50	734.00	-132.50	4.00	4.50	-0.50	0.00
5 MAYO	1,826.50	1,797.00	29.50	576.50	552.00	24.50	1,493.50	2,220.00	-726.50	2,382.00	2,682.00	-300.00	4.50	80.50	-76.00	666.00	678.00	-12.00	4.00	4.00	0.00	0.00
6 JUNIO	1,956.50	1,714.00	242.50	679.50	574.00	105.50	1,537.00	2,118.50	-581.50	2,396.00	2,698.00	-302.00	66.00	86.50	-20.50	609.00	700.00	-91.00	4.50	4.50	0.00	0.00
7 JULIO	1,869.00	1,475.00	394.00	497.50	569.50	-72.00	1,689.50	2,264.50	-575.00	2,393.00	2,814.00	-421.00	66.50	87.00	-20.50	543.00	721.50	-178.50	4.50	4.50	0.00	0.00
8 AGOSTO	2,100.00	1,730.00	370.00	608.00	400.00	208.00	1,707.50	2,208.50	-501.00	2,296.00	2,710.50	-414.50	73.50	52.00	21.50	639.00	423.50	215.50	4.00	4.50	-0.50	0.00
9 SEPTIEMBRE	2,278.50	1,576.00	702.50	606.50	514.50	92.00	1,812.00	2,350.50	-538.50	2,271.50	2,656.00	-384.50	70.50	4.00	66.50	664.50	617.50	47.00	4.50	4.00	0.50	0.00
10 OCTUBRE	2,371.00	1,152.50	1,218.50	523.50	0.00	523.50	1,666.50	2,632.50	-966.00	2,238.00	863.00	1,375.00	62.50	4.50	58.00	670.50	0.00	670.50	4.50	4.50	0.00	0.00
11 NOVIEMBRE	1,067.00	896.50	169.50	603.50	0.00	603.50	1,623.50	2,474.00	-850.50	2,376.50	955.00	1,421.50	79.50	4.50	75.00	712.50	0.00	712.50	4.00	0.00	4.00	4.00
12 DICIEMBRE	1,489.00	1,321.00	168.00	631.50	0.00	631.50	1,657.50	2,167.50	-510.00	2,275.00	942.50	1,332.50	61.50	8.50	53.00	649.50	0.00	649.50	4.50	0.00	4.50	4.50
TOTAL S/.	22,276.60	18,528.50	3,748.10	6,224.50	4,877.50	1,347.00	19,065.50	25,787.50	-6,722.00	28,669.50	26,516.00	2,153.50	805.50	582.50	223.00	7,539.50	5,861.00	1,678.50	51.50	43.50	8.00	8.00

INMUEBLES	LAMP A (UNIV) PISO 6			LAMP A (UNIV) PISO 6			MIROQUESA Nº 320			JAVIER PRADO OESTE Nº 1115			CONTRALMIRANTE MORLA			CONTADURIA			JR. ZEPITA Nº 431			
	MESES	2013 S/.	2014 S/.	VARIACIÓN DEL CONSUMO S/.	2013 S/.	2014 S/.	VARIACIÓN DEL CONSUMO S/.	2013 S/.	2014 S/.	VARIACIÓN DEL CONSUMO S/.	2013 S/.	2014 S/.	VARIACIÓN DEL CONSUMO S/.	2013 S/.	2014 S/.	VARIACIÓN DEL CONSUMO S/.	2013 S/.	2014 S/.	VARIACIÓN DEL CONSUMO S/.	2013 S/.	2014 S/.	VARIACIÓN DEL CONSUMO S/.
1 ENERO	223.00	233.00	-10.00	119.50	85.00	24.50	13,114.00	14,708.00	-1,594.00	2,447.40	3,355.40	-908.00	66.50	203.50	-137.00	4,217.00	5,910.50	-2,693.50	0.00	0.00	0.00	0.00
2 FEBRERO	217.00	235.00	-18.00	113.50	101.50	12.00	13,482.50	14,281.00	-798.50	2,732.40	3,804.90	-1,072.50	77.50	187.00	-109.50	5,068.00	6,814.50	-3,746.50	0.00	0.00	0.00	0.00
3 MARZO	217.50	221.00	-3.50	104.80	105.00	-0.20	14,865.50	15,128.00	-262.50	2,801.40	3,705.70	-904.30	81.00	197.00	-116.00	5,916.50	6,721.00	-804.50	0.00	0.00	0.00	0.00
4 ABRIL	227.50	267.00	-39.50	105.00	103.00	2.00	14,102.50	16,450.50	-2,348.00	2,720.30	3,489.20	-768.90	85.50	228.00	-142.50	5,630.00	10,314.00	-4,684.00	0.00	0.00	0.00	0.00
5 MAYO	250.00	209.50	40.50	121.50	97.50	24.00	13,337.00	16,698.00	-3,361.00	2,570.30	3,336.50	-766.20	102.50	246.50	-144.00	5,014.50	8,747.50	-3,733.00	0.00	0.00	0.00	0.00
6 JUNIO	260.50	221.00	39.50	128.00	109.00	19.00	12,666.00	15,781.50	-3,115.50	2,818.20	3,398.60	-580.40	112.00	237.50	-125.50	4,408.50	7,651.50	-3,243.00	0.00	0.00	0.00	0.00
7 JULIO	207.00	246.00	-39.00	100.50	110.50	-10.00	15,737.50	17,806.00	-2,068.50	5,142.00	3,309.20	1,832.80	122.60	225.00	-102.50	4,344.00	7,479.50	-3,135.50	0.00	0.00	0.00	0.00
8 AGOSTO	261.50	160.00	101.50	102.50	74.00	28.50	14,895.50	15,271.50	-376.00	2,656.80	2,918.30	-261.50	126.00	208.50	-81.50	4,314.50	5,462.00	-1,147.50	0.00	0.00	0.00	0.00
9 SEPTIEMBRE	254.00	4.00	250.00	106.00	4.50	101.50	14,505.50	15,513.50	-1,008.00	2,489.40	2,808.70	-309.30	181.50	130.50	51.00	4,220.50	4,895.00	-674.50	0.00	0.00	0.00	0.00
10 OCTUBRE	182.50	4.50	188.00	92.00	4.50	87.50	14,058.00	17,037.00	-2,979.00	2,380.50	2,847.20	-466.70	238.50	136.00	102.50	3,684.00	3,774.50	-90.50	0.00	0.00	0.00	0.00
11 NOVIEMBRE	233.00	4.50	228.50	111.00	4.50	106.50	14,869.00	17,164.50	-2,295.50	2,505.80	2,952.90	-447.10	224.50	136.00	88.50	3,721.50	3,446.50	275.00	0.00	0.00	0.00	0.00
12 DICIEMBRE	217.00	11.00	206.00	95.50	10.00	85.50	13,716.00	16,958.00	-3,242.00	2,777.20	2,805.80	-28.70	218.00	151.50	66.50	5,224.00	3,062.00	2,162.00	0.00	0.00	0.00	0.00
TOTAL S/.	2,740.50	1,806.50	934.00	1,299.50	819.00	480.50	169,027.00	193,767.50	-24,740.50	33,751.10	38,225.50	-4,474.40	1,640.00	2,287.00	-647.00	65,701.00	79,976.50	-24,275.50	0.00	0.00	0.00	0.00


INMUEBLES	JR. DIEZ CANSECO Nº 250 - MIRAFLORES			CALLE OMEGA 277 URB. POQUE. IND.-CALLAO			BAMBUES ESQ. CALLE 7 URB. SIRIUS -LA MOLINA					
	MESES	2013 S/.	2014 S/.	VARIACIÓN DEL CONSUMO S/.	2013 S/.	2014 S/.	VARIACIÓN DEL CONSUMO S/.	2013 S/.	2014 S/.	VARIACIÓN DEL CONSUMO S/.		
1 ENERO	5,185.80	5,739.10	-553.30	3,760.10	4,407.60	-647.50	0.00	0.00	0.00	0.00	646.30	-646.30
2 FEBRERO	5,863.40	5,782.40	81.00	4,058.30	5,157.60	-1,099.30	0.00	0.00	0.00	0.00	0.00	0.00
3 MARZO	5,620.60	5,794.60	-174.00	3,902.80	5,141.30	-1,238.50	0.00	0.00	0.00	0.00	0.00	0.00
4 ABRIL	5,695.30	5,932.80	-237.50	3,165.40	4,595.10	-1,409.70	0.00	10.50	-10.50	0.00	0.00	0.00
5 MAYO	5,371.80	6,028.30	-656.50	2,835.80	3,607.60	-771.80	0.00	72.00	-72.00	0.00	127.10	-127.10
6 JUNIO	5,313.00	6,102.40	-789.40	2,558.80	3,364.10	-805.30	0.00	186.00	-186.00	0.00	151.70	-151.70
7 JULIO	5,444.80	6,706.40	-1,261.60	2,284.80	2,677.90	-393.10	0.00	680.50	-680.50	0.00	908.30	-908.30
8 AGOSTO	5,614.90	5,644.80	29.90	1,940.80	2,465.70	-524.90	0.00	745.00	-745.00	0.00	1,830.50	-1,830.50
9 SEPTIEMBRE	5,879.40	6,417.10	-537.70	1,894.80	2,229.80	-335.00	0.00	0.00	0.00	0.00	2,188.30	-2,188.30
10 OCTUBRE	5,581.20	5,536.80	44.40	1,560.30	2,041.40	-481.10	0.00	943.00	-943.00	0.00	892.80	-892.80
11 NOVIEMBRE	5,701.60	6,261.00	-559.40	1,458.70	1,968.20	-509.50	0.00	873.50	-873.50	0.00	2,951.80	-2,951.80
12 DICIEMBRE	5,546.40	6,231.60	-685.20	314.80	2,737.70	-2,422.90	0.00	604.00	-604.00	0.00	1,934.20	-1,934.20
TOTAL S/.	67,268.00	72,225.30	-4,957.30	31,947.80	40,087.60	-8,139.80	0.00	3,814.60	-3,814.60	0.00	11,521.10	-11,521.10



CONSUMO DE AGUA POTABLE 2014
PERIODO: ENERO - DICIEMBRE 2014

LOCAL:		AV. CONTRALMIRANTE MORA 301 - CALLAO			AV. E. DIEZ CANSECO 250 - MIRAFLORES			AV. JAVIER PRADO OESTE 1115 - SAN ISIDRO			JR. ZEPITA 431 - CERCADO		
SUMINISTRO		2030769 - 4			2402244 - 3			2541189 - 1			3258305 - 5		
TIPO DE TARIFA		COMERCIAL			ESTATAL			ESTATAL			COMERCIAL		
FACTURACIÓN		ASIGNACIÓN			LECTURA			LECTURA			LECTURA		
MESES		Nº DE TRABAJAD.	CONSUMO DE AGUA m³	IMPORTE S/.	Nº DE TRABAJAD.	CONSUMO DE AGUA m³	IMPORTE S/.	Nº DE TRABAJAD.	CONSUMO DE AGUA m³	IMPORTE S/.	Nº DE TRABAJAD.	CONSUMO DE AGUA m³	IMPORTE S/.
1	ENERO	4	0	5.79	126	233	995.17	7	97	417.97	4	0	0.00
2	FEBRERO	4	0	5.77	126	332	1,414.86	7	124	532.26	4	0	0.00
3	MARZO	4	0	5.77	126	246	1,050.76	7	116	499.32	4	0	0.00
4	ABRIL	4	0	5.77	126	331	1,417.72	7	114	492.06	4	0	0.00
5	MAYO	4	0	5.79	126	154	666.51	7	148	638.90	4	0	0.00
6	JUNIO	4	0	5.79	126	282	1,213.28	7	141	608.83	4	0	0.00
7	JULIO	4	0	5.77	126	164	705.35	7	198	850.38	4	0	0.00
8	AGOSTO	4	0	5.77	126	169	727.67	7	178	765.56	4	0	0.00
9	SEPTIEMBRE	4	37	287.47	126	189	811.98	7	184	790.66	4	0	0.00
10	OCTUBRE	4	2	20.99	126	190	816.85	7	169	727.30	4	0	0.00
11	NOVIEMBRE	4	1	13.43	126	221	950.49	7	191	820.52	4	0	0.00
12	DICIEMBRE	4	1	13.38	126	229	982.61	7	210	904.13	4	0	0.00
TOTAL S/.				381.49		2740	11,753.25		1870	8,047.89		0	0.00


LOCAL:		MIROQUEZADA 320 - 324 CERCADO						JR. LAMPA 277 - CERCADO					
SUMINISTRO		3027500 - 4			3050227 - 2			3001540 - 2			3012923 - 3		
TIPO DE TARIFA		ESTATAL			ESTATAL			ESTATAL			ESTATAL		
FACTURACIÓN		LECTURA			LECTURA			LECTURA			LECTURA		
MESES		Nº DE TRABAJAD.	CONSUMO DE AGUA m³	IMPORTE S/.	Nº DE TRABAJAD.	CONSUMO DE AGUA m³	IMPORTE S/.	Nº DE TRABAJAD.	CONSUMO DE AGUA m³	IMPORTE S/.	Nº DE TRABAJAD.	CONSUMO DE AGUA m³	IMPORTE S/.
1	ENERO	71	115	496.39	71	0	6.03	306	1,427	6,084.81	306	0	5.79
2	FEBRERO	71	134	574.21	71	0	5.77	306	515	2,190.46	306	0	5.77
3	MARZO	71	191	817.61	71	0	5.77	306	455	1,941.76	306	0	5.77
4	ABRIL	71	154	662.69	71	0	5.77	306	638	2,727.29	306	0	5.77
5	MAYO	71	199	857.28	71	0	5.79	306	622	2,665.31	306	0	5.79
6	JUNIO	71	199	856.78	71	0	5.79	306	369	1,588.62	306	0	5.79
7	JULIO	71	133	573.11	71	0	5.77	306	202	867.44	306	0	5.77
8	AGOSTO	71	154	663.75	71	0	5.77	306	466	1,995.56	306	0	5.77
9	SEPTIEMBRE	71	176	757.94	71	0	5.78	306	466	1,995.73	306	0	5.78
10	OCTUBRE	71	227	974.62	71	0	5.77	306	466	1,995.22	306	0	5.77
11	NOVIEMBRE	71	218	935.69	71	0	5.77	306	466	1,993.59	306	0	5.77
12	DICIEMBRE	71	275	1,181.09	71	0	5.78	306	466	1,998.40	306	0	5.78
TOTAL S/.			2,175	9,351.16		0	69.56		6,558	28,044.19		0	69.32



CONSUMO DE AGUA POTABLE 2014
PERIODO: ENERO - DICIEMBRE 2014

LOCAL:		JR. LAMPA 274 - CERCADO			JR. LAMPA 580 - 594 CERCADO			JR. LAMPA 255 CERCADO			CALLE OMEGA 277- URB. PQUE. INTERNACIONAL - CALLAO		
SUMINISTRO		ESTATAL			ESTATAL			COMERCIAL			COMERCIAL		
TIPO DE TARIFA		ESTATAL			ESTATAL			COMERCIAL			COMERCIAL		
FACTURACION		LECTURA			LECTURA			LECTURA			LECTURA		
MESES	Nº DE TRABAJAD.	CONSUMO DE AGUA m ³	IMPORTE S/.	Nº DE TRABAJAD.	CONSUMO DE AGUA m ³	IMPORTE S/.	Nº DE TRABAJAD.	CONSUMO DE AGUA m ³	IMPORTE S/.	Nº DE TRABAJAD.	CONSUMO DE AGUA m ³	IMPORTE S/.	
1	ENERO	1	66	287.12	4	55	239.91	554	1,562	6,667.10	2	0	0.00
2	FEBRERO	1	65	281.51	4	67	289.99	554	2,328	9,881.38	2	0	0.00
3	MARZO	1	62	269.36	4	61	265.08	554	1,895	8,061.17	2	0	0.00
4	ABRIL	1	75	325.70	4	67	291.57	554	1,789	7,637.10	2	2	20.99
5	MAYO	1	63	275.39	4	74	322.29	554	1,450	6,217.07	2	0	5.77
6	JUNIO	1	64	279.83	4	84	365.03	554	2,097	8,975.60	2	1	13.38
7	JULIO	1	69	300.10	4	69	300.10	554	2,177	9,292.19	2	18	143.22
8	AGOSTO	1	78	338.84	4	35	155.51	554	2,174	9,290.53	10	33	119.99
9	SEPTIEMBRE	1	107	462.93	4	34	151.54	554	2,306	9,865.39	10	14	112.71
10	OCTUBRE	1	122	526.47	4	25	112.54	554	2,039	8,711.14	10	15	120.07
11	NOVIEMBRE	1	66	287.31	4	13	61.23	554	1,644	7,018.58	10	10	81.90
12	DICIEMBRE	1	66	288.00	4	50	219.21	554	2,293	9,803.96	10	7	59.06
TOTAL S/.			903	3,922.56		634	2,774.00		23,754	101,421.21		100	677.09

LOCAL:		JR. BAMBUES ME 1 - URB. REMANSO DE LA MOLINA			JR. BAMBUES E 01 URB. SIRIUS - LA MOLINA		
SUMINISTRO		ESTATAL			ESTATAL		
TIPO DE TARIFA		ESTATAL			ESTATAL		
FACTURACION		LECTURA			LECTURA		
MESES	Nº DE TRABAJAD.	CONSUMO DE AGUA m ³	IMPORTE S/.	Nº DE TRABAJAD.	CONSUMO DE AGUA m ³	IMPORTE S/.	
1	ENERO	2	0	0.00	2	0	0.00
2	FEBRERO	2	0	43.84	2	15	107.49
3	MARZO	2	0	14.25	2	24	108.28
4	ABRIL	2	0	6.07	2	8	40.72
5	MAYO	2	0	5.82	2	11	53.05
6	JUNIO	2	0	5.77	2	19	86.81
7	JULIO	2	5	43.89	2	37	163.96
8	AGOSTO	10	69	569.24	10	2	15.12
9	SEPTIEMBRE	10	0	5.88	10	16	74.42
10	OCTUBRE	10	0	6.24	10	14	65.50
11	NOVIEMBRE	10	1	13.38	10	21	95.36
12	DICIEMBRE	10	0	5.79	10	17	78.44
TOTAL S/.		2	75	720.17	2	184	889.15



**CONSUMO DE AGUA POTABLE 2014
COMPARACION MENSUAL AÑOS 2013-2014**

DEPENDENCIA	AV. CONTRALMIRANTE MORA 301 - CALLAO			AV. E. DIEZ CANSECO 250 - MIRAFLORES			AV. JAVIER PRADO OESTE 1115 - SAN ISIDRO			JR. MIROQUEZADA 320 - 324 CERCADO			JR. ZEPITA 431-CERCADO					
MESES	2013 S/.	2014 S/.	VARIACIÓN DEL CONSUMO S/.	2013 S/.	2014 S/.	VARIACIÓN DEL CONSUMO S/.	2013 S/.	2014 S/.	VARIACIÓN DEL CONSUMO S/.	2013 S/.	2014 S/.	VARIACIÓN DEL CONSUMO S/.	2013 S/.	2014 S/.	VARIACIÓN DEL CONSUMO S/.	2013 S/.	2014 S/.	VARIACIÓN DEL CONSUMO S/.
1 ENERO	5.77	5.79	-0.02	771.48	995.17	-223.69	154.72	417.97	-263.25	1,102.18	496.39	605.79	87.00	6.03	80.97	0.00	0.00	0.00
2 FEBRERO	5.77	5.77	0.00	753.50	1,414.86	-661.36	1,820.80	532.26	1,288.54	1,050.26	574.21	476.05	79.73	5.77	73.96	0.00	0.00	0.00
3 MARZO	5.77	5.77	0.00	576.56	1,050.76	-474.20	2,720.10	499.32	2,220.78	900.97	817.61	83.36	63.26	5.77	57.49	0.00	0.00	0.00
4 ABRIL	5.82	5.77	0.05	627.58	1,417.72	-790.14	1,520.19	492.06	1,028.13	1,005.86	662.69	343.17	56.62	5.77	50.85	0.00	0.00	0.00
5 MAYO	5.77	5.79	-0.02	676.02	666.51	9.51	1,689.88	638.90	1,050.98	1,694.13	857.28	836.85	60.92	5.79	55.13	0.00	0.00	0.00
6 JUNIO	5.77	5.79	-0.02	676.02	1,213.28	-537.26	514.82	608.83	-94.01	1,308.09	856.78	451.31	60.92	5.79	55.13	0.00	0.00	0.00
7 JULIO	5.77	5.77	0.00	639.48	705.35	-65.87	480.72	850.38	-369.66	731.16	573.11	158.05	52.43	5.77	46.66	0.00	0.00	0.00
8 AGOSTO	5.77	5.77	0.00	663.95	727.67	-63.72	519.55	765.56	-246.01	849.95	663.75	186.20	60.92	5.77	55.15	0.00	0.00	0.00
9 SEPTIEMBRE	5.77	287.47	-281.70	748.14	811.98	-63.84	1,087.50	790.66	296.84	1,019.64	757.94	261.70	60.92	5.78	55.14	0.00	0.00	0.00
10 OCTUBRE	5.77	20.99	-15.22	791.18	816.85	-25.67	3,184.07	727.30	2,456.77	934.80	974.62	-39.82	60.92	5.77	55.15	0.00	0.00	0.00
11 NOVIEMBRE	5.77	13.43	-7.66	773.58	950.49	-176.91	565.73	820.52	-254.79	659.05	935.69	-276.64	60.92	5.77	55.15	0.00	0.00	0.00
12 DICIEMBRE	5.77	13.38	-7.61	864.03	982.61	-118.58	569.98	904.13	-334.15	896.61	1,181.09	-284.48	10.01	5.78	4.23	0.00	0.00	0.00
TOTAL S/.	69.29	381.49	-312.20	8,561.52	11,753.25	-3,191.73	14,828.06	8,047.89	6,780.17	12,152.70	9,351.16	2,801.54	714.57	69.56	645.01	0.00	0.00	0.00

DEPENDENCIA	LAMPA 277 - CERCADO			JR. LAMPA 274 - CERCADO			JR. LAMPA 580 - 594 - CERCADO			JR. LAMPA 255 - CERCADO			CALLE OMEGA 277 URB. PGUE INTERNAC. CALLAO					
MESES	2013 S/.	2014 S/.	VARIACIÓN DEL CONSUMO S/.	2013 S/.	2014 S/.	VARIACIÓN DEL CONSUMO S/.	2013 S/.	2014 S/.	VARIACIÓN DEL CONSUMO S/.	2013 S/.	2014 S/.	VARIACIÓN DEL CONSUMO S/.	2013 S/.	2014 S/.	VARIACIÓN DEL CONSUMO S/.	2013 S/.	2014 S/.	VARIACIÓN DEL CONSUMO S/.
1 ENERO	2,765.27	6,084.81	-3,319.54	5.77	5.79	-0.02	584.77	287.12	297.65	239.84	239.91	-0.07	4,416.04	6,667.10	-2,251.06	0.00	0.00	0.00
2 FEBRERO	2,656.88	2,190.46	466.42	5.77	5.77	0.00	610.06	281.51	328.55	310.13	289.99	20.14	5,242.47	9,881.38	-4,638.91	0.00	0.00	0.00
3 MARZO	1,401.95	1,941.76	-539.81	5.77	5.77	0.00	527.28	269.36	257.92	252.15	265.08	-12.93	6,337.84	8,061.17	-1,723.33	0.00	0.00	0.00
4 ABRIL	82.03	2,727.29	-2,645.26	5.77	5.77	0.00	484.63	325.70	158.93	234.58	291.57	-56.99	9,849.67	7,637.10	2,212.57	0.00	20.99	-20.99
5 MAYO	799.04	2,665.31	-1,866.27	5.77	5.79	-0.02	289.99	275.39	14.60	230.61	322.29	-91.68	7,527.02	6,217.07	1,309.95	0.00	5.77	-5.77
6 JUNIO	5,427.17	1,588.62	3,838.55	5.77	5.79	-0.02	281.51	279.83	1.68	247.56	365.03	-117.47	3,573.37	8,975.60	-5,402.23	0.00	13.38	-13.38
7 JULIO	6,737.98	867.44	5,870.54	5.77	5.77	0.00	434.22	300.10	134.12	213.64	300.10	-86.46	1,299.62	9,292.19	-7,992.57	0.00	143.22	-143.22
8 AGOSTO	6,763.44	1,995.56	4,767.88	5.77	5.77	0.00	277.26	338.84	-61.58	200.91	155.51	45.40	2,190.46	9,290.53	-7,100.07	0.00	119.99	-119.99
9 SEPTIEMBRE	8,070.00	1,995.73	6,074.27	5.77	5.78	-0.01	281.51	462.93	-181.42	260.30	151.54	108.76	3,060.08	9,865.39	-6,805.31	0.00	112.71	-112.71
10 OCTUBRE	8,566.33	1,995.22	6,571.11	5.77	5.77	0.00	455.43	526.47	-71.04	294.23	112.54	181.69	7,531.26	8,711.14	-1,179.88	0.00	120.07	-120.07
11 NOVIEMBRE	6,059.24	1,993.59	4,065.65	5.77	5.77	0.00	323.93	287.31	36.62	196.67	61.23	135.44	8,333.02	7,018.58	1,314.44	0.00	81.90	-81.90
12 DICIEMBRE	6,059.24	1,998.40	4,060.84	5.77	5.78	-0.01	306.95	288.00	18.95	243.33	219.21	24.12	8,091.21	9,803.96	-1,712.75	0.00	59.06	-59.06
TOTAL S/.	55,388.57	28,044.19	27,344.38	69.24	69.32	-0.08	4,857.54	3,922.56	934.98	2,923.95	2,774.00	149.95	67,452.06	101,427.21	-33,969.15	0.00	677.09	-677.09

DEPENDENCIA	JR. BAMBUES ME 1 URB. REMANSO-LA MOLINA			JR. BAMBUES E 01 URB. SIRIUS-LA MOLINA		
MESES	2013 S/.	2014 S/.	VARIACIÓN DEL CONSUMO S/.	2013 S/.	2014 S/.	VARIACIÓN DEL CONSUMO S/.
1 ENERO	0.00	0.00	0.00	0.00	0.00	0.00
2 FEBRERO	0.00	43.84	-43.84	0.00	107.49	-107.49
3 MARZO	0.00	14.25	-14.25	0.00	108.28	-108.28
4 ABRIL	0.00	6.07	-6.07	0.00	40.72	-40.72
5 MAYO	0.00	5.82	-5.82	0.00	53.05	-53.05
6 JUNIO	0.00	5.77	-5.77	0.00	86.81	-86.81
7 JULIO	0.00	43.89	-43.89	0.00	163.96	-163.96
8 AGOSTO	0.00	569.24	-569.24	0.00	15.12	-15.12
9 SEPTIEMBRE	0.00	5.88	-5.88	0.00	74.42	-74.42
10 OCTUBRE	0.00	6.24	-6.24	0.00	65.50	-65.50
11 NOVIEMBRE	0.00	13.38	-13.38	0.00	95.36	-95.36
12 DICIEMBRE	0.00	5.79	-5.79	0.00	78.44	-78.44
TOTAL S/.	0.00	720.17	-720.17	0.00	889.15	-889.15

