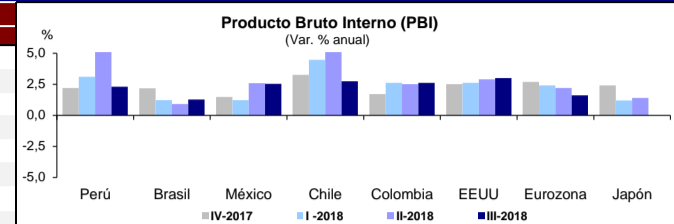


BOLETIN DIARIO

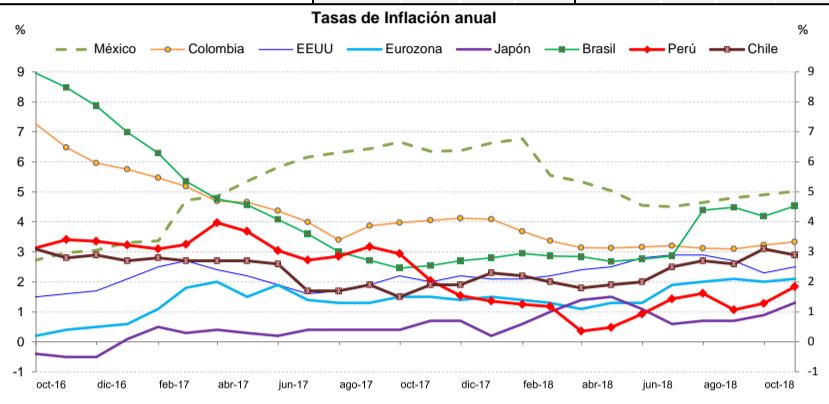
2 de enero de 2019 5:57 PM

Indicadores económicos						Calificación crediticia				
Países	PBI (trimestral)		Inflación (anual)		Desempleo (%)		LP en moneda extranjera			
	Fecha	Actual	Fecha	Actual	Fecha	Actual	DBRS	S&P	Fitch	Moody's
Perú	Sep-18	2,30	Dec-18	2,19	Nov-18	6,20	-	BBB+	BBB+	A3
Brasil	Sep-18	1,27	Nov-18	4,05	Nov-18	11,60	BB(L)	BB-	BB-	Ba2
México	Sep-18	2,53	Nov-18	4,72	Nov-18	3,26	BBB(H)	BBB+	BBB+	A3
Chile	Sep-18	2,75	Nov-18	2,80	Nov-18	6,80	-	A+	A	A1
Colombia	Sep-18	2,60	Nov-18	3,27	Nov-18	8,76	BBB	BBB-	BBB	Baa2
EEUU	Sep-18	3,00	Nov-18	2,20	Nov-18	3,70	AAA	AA+	AAA	Aaa
Eurozona	Sep-18	1,60	Nov-18	1,90	Oct-18	8,10	-	-	-	-
Japón	Sep-18	0,00	Nov-18	0,80	Nov-18	2,50	-	-	-	-



LP en moneda extranjera				LP en moneda local			
DBRS	S&P	Fitch	Moody's	DBRS	S&P	Fitch	Moody's
-	BBB+	BBB+	A3	-	A-	A-	A3
BB(L)	BB-	BB-	Ba2	BB(L)	BB-	BB-	Ba2
BBB(H)	BBB+	BBB+	A3	BBB(H)	A-	BBB+	A3
-	A+	A	A1	-	AA-	A	A1
BBB	BBB-	BBB	Baa2	BBB	BBB	BBB	Baa2
AAA	AA+	AAA	Aaa	AAA	AA+	AAA	Aaa
-	-	-	-	-	-	-	-
A	A+	A	Aaa	A	A+	A	Aaa

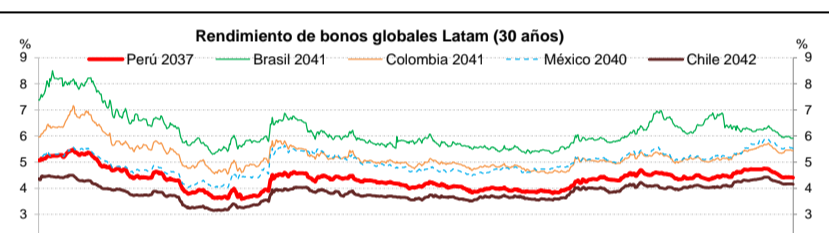
Países	Precio (%)	Diferencia			Yield (%)	Diferencia		
		Diaria	Semanal	Mensual		Diaria	Semanal	Mensual
Perú Soberano 2028 (PEN)	105,41	0,32	0,64	0,41	5,61	-0,04	-0,09	-0,08
Brasil Soberano 2028 (BRL)	1052,64	-45,17	-36,91	15,68	9,19	-0,04	-0,16	-0,93
México Soberano 2028 (MXN)	93,37	0,17	0,98	2,89	8,61	-0,03	-0,17	-0,51
Chile Soberano 2026 (CLP)	102,29	0,27	0,51	1,33	4,42	-0,04	-0,07	-0,17
Colombia Soberano 2026 (COP)	105,59	0,00	0,11	1,29	6,54	0,00	-0,02	-0,22
Perú Global 27	103,54	0,09	0,11	1,55	3,64	-0,01	-0,01	-0,21



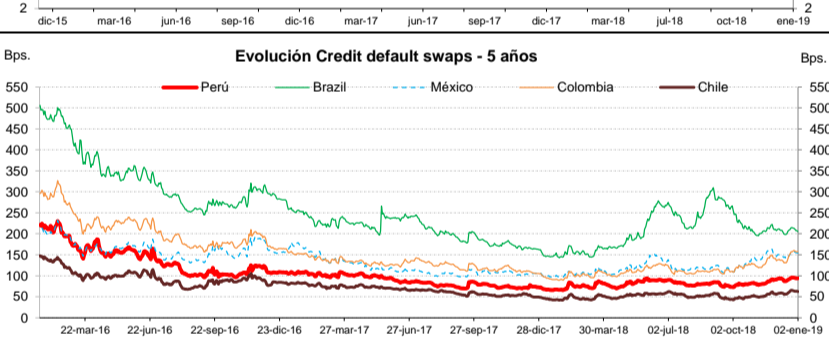
Países	Precio (%)	Diferencia			Yield (%)	Diferencia		
		Diaria	Semanal	Mensual		Diaria	Semanal	Mensual
Perú Soberano 2042 (PEN)	106,89	0,19	0,51	0,93	6,28	-0,02	-0,04	-0,08
Perú Global 37	126,68	0,14	0,31	2,92	4,40	-0,01	-0,02	-0,21
Brasil Global 2041	96,55	0,13	0,88	3,44	5,91	-0,01	-0,07	-0,29
México Global 2040	106,57	0,33	0,69	3,06	5,52	-0,03	-0,05	-0,24



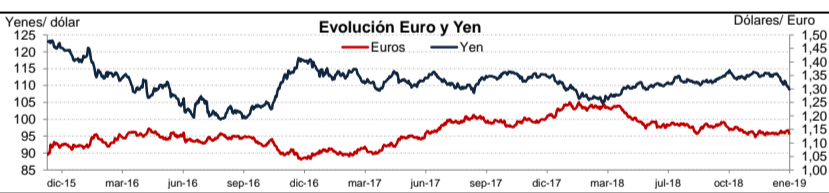
Países	EMBI +	Diferencia		CDS 5 años	Diferencia		Prima TB 10a	Diferencia	
		Diaria	Semanal		Diaria	Semanal		Diaria	Semanal
Perú	146	5	6	94	-1	-2	102	-1	-1
Brasil	278	2	2	205	1	-9	239	-1	-1



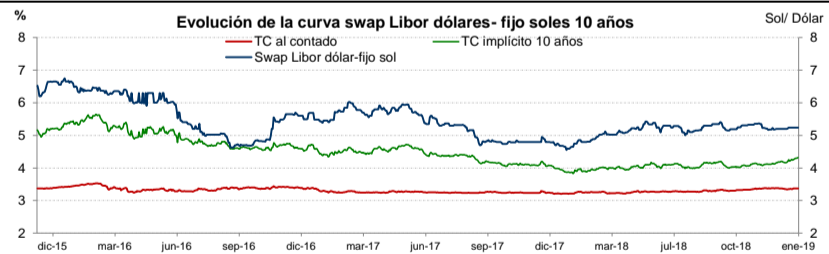
País	Fecha Anuncio	Monto Millones	Plazo (años)	Cupon %	Yield %	Bco. Asesor	Spread
Perú	29-nov-18	S/ 10 350	10	5,94	5,95	JPM/M Stanley/Santander/SCOTIA	
Paraguay	13-mar-18	US\$ 530	20	5,60	5,60	Citigroup/JP Morgan	T+247,40
Chile	29-ene-18	US\$ 2 000	10	3,24	3,25	BofAML/Citi/ GSAM/JP	T+55
Chile	25-ene-18	EUR 830	11	1,44	1,44	BSNTDER/BNP/HSBS	MS+89



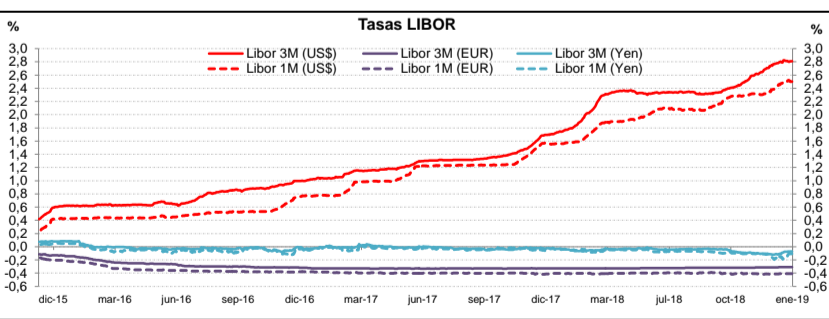
Monedas	Unid.	Hoy	Histórico del tipo de cambio						
			1 semana	1 mes	3 meses	6 meses	12 meses	18 meses	
Perú (Nuevo sol)	PEN/USD	3,37	-0,12%	-0,43%	1,68%	2,45%	4,18%	3,39%	
Brasil (Real)	BRL/USD	3,79	-3,58%	-2,08%	-3,91%	-3,19%	16,10%	14,69%	



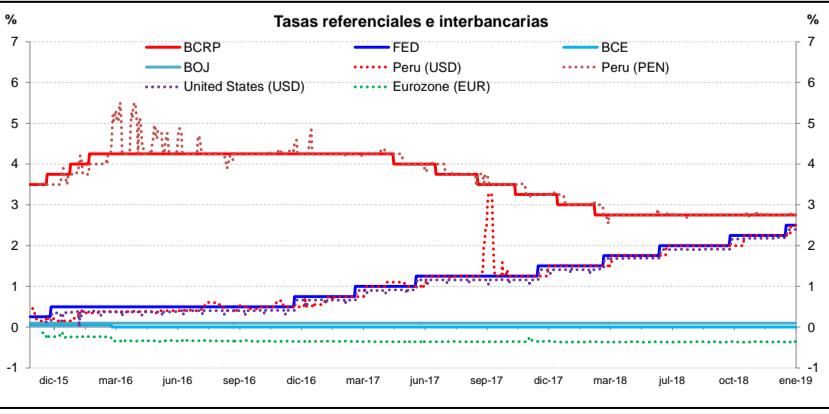
Monedas	Tipo de cambio a plazo						
	1 mes	3 meses	6 meses	9 meses	12 meses	15 meses	18 meses
Sol (Soles / Dólar)	3,37	3,38	3,39	3,40	3,41	-	-
Euro (Dólares / Euro)	1,14	1,14	1,15	1,16	1,17	1,18	1,19



Tasas Libor	Hoy	Histórico de tasas de interés (en pb)						
		1 semana	1 mes	3 meses	6 meses	12 meses	18 meses	
Libor 1M-US\$	2,50	0	20	43	61	127	152	
Libor 1M-EUR	-0,41	0	1	-1	-1	-1	-1	



Tasas Libor	Hoy	Proyecciones **						
		1 mes	3 meses	6 meses	9 meses	12 meses	15 meses	18 meses
Libor 1M-US\$	2,79	2,71	2,70	2,68	2,66	2,52	2,45	
Libor 1M-EUR	-0,27	-0,23	-0,23	-0,21	-0,21	-0,18	-0,14	



Fuente: Bloomberg
 * EMBI Global
 ** Promedio de encuestas tomadas por Bloomberg a bancos de inversión.