

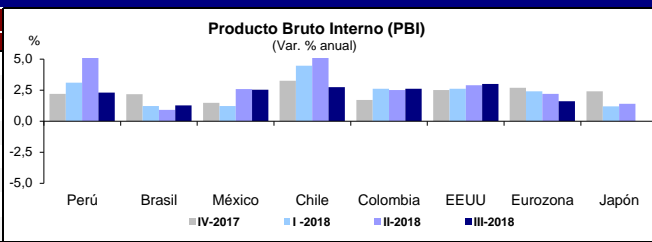
BOLETIN DIARIO

3 de enero de 2019 5:55 PM

Indicadores económicos

Calificación crediticia

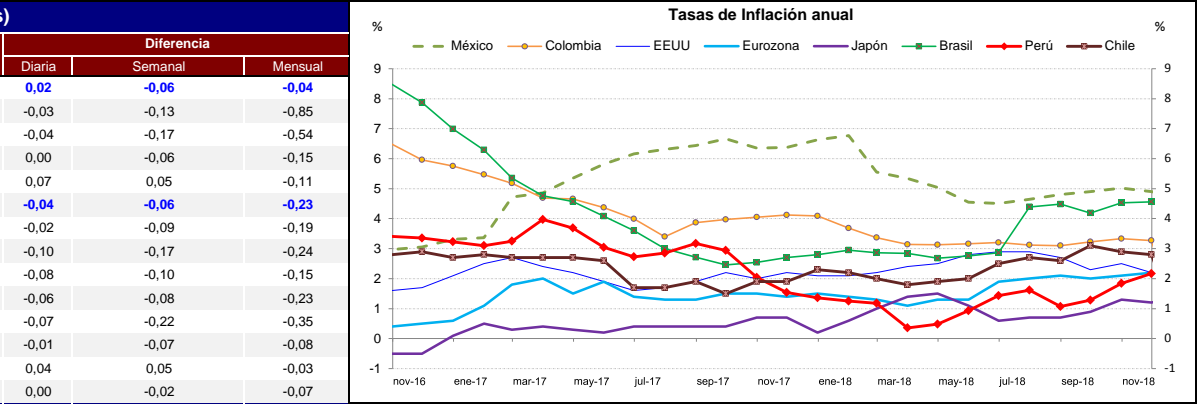
Países	PBI (trimestral)		Inflación (anual)		Desempleo (%)	
	Fecha	Actual	Fecha	Actual	Fecha	Actual
Perú	Sep-18	2,30	Dec-18	2,19	Nov-18	6,20
Brasil	Sep-18	1,27	Nov-18	4,05	Nov-18	11,60
México	Sep-18	2,53	Nov-18	4,72	Nov-18	3,26
Chile	Sep-18	2,75	Nov-18	2,80	Nov-18	6,80
Colombia	Sep-18	2,60	Nov-18	3,27	Nov-18	8,76
EEUU	Sep-18	3,00	Nov-18	2,20	Nov-18	3,70
Eurozona	Sep-18	1,60	Nov-18	1,90	Oct-18	8,10
Japón	Sep-18	0,00	Nov-18	0,80	Nov-18	2,50



LP en moneda extranjera				LP en moneda local			
DBRS	S&P	Fitch	Moody's	DBRS	S&P	Fitch	Moody's
-	BBB+	BBB+	A3	-	A-	A-	A3
BB (L)	BB-	BB-	Ba2	BB (L)	BB-	BB-	Ba2
BBB(H)	BBB+	BBB+	A3	BBB(H)	A-	BBB+	A3
-	A+	A	A1	-	AA-	A	A1
BBB	BBB-	BBB	Baa2	BBB	BBB	BBB	Baa2
AAA	AA+	AAA	Aaa	AAA	AA+	AAA	Aaa
-	-	-	-	-	-	-	-
A	A+	A	Aaa	A	A+	A	Aaa

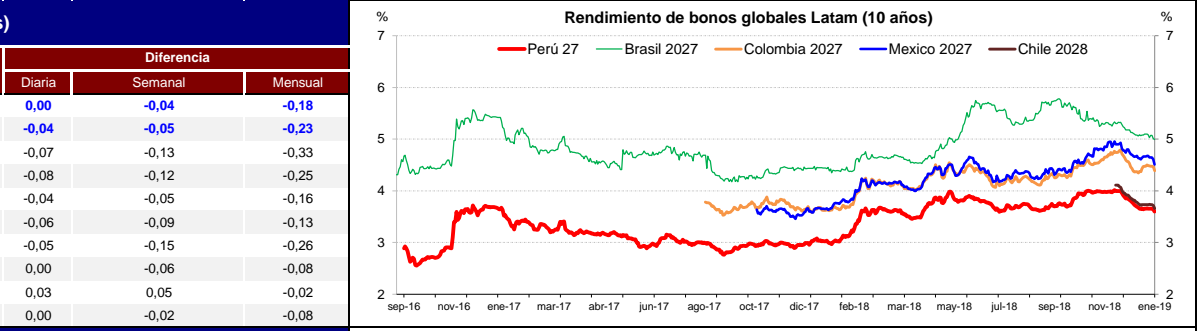
Bonos de referencia (10 años)

Países	Precio (%)	Diferencia			Yield (%)	Diferencia		
		Diaria	Semanal	Mensual		Diaria	Semanal	Mensual
Perú Soberano 2028 (PEN)	105,30	-0,11	0,42	0,35	5,62	0,02	-0,06	-0,04
Brasil Soberano 2028 (BRL)	1054,72	2,08	-39,21	11,30	9,16	-0,03	-0,13	-0,85
México Soberano 2028 (MXN)	93,63	0,26	0,96	3,05	8,57	-0,04	-0,17	-0,54
Chile Soberano 2026 (CLP)	102,34	0,04	0,45	1,21	4,42	0,00	-0,06	-0,15
Colombia Soberano 2026 (COP)	105,16	-0,43	-0,31	0,63	6,61	0,07	0,05	-0,11
Perú Global 27	103,87	0,33	0,42	1,68	3,60	-0,04	-0,06	-0,23
Brasil Global 2027	134,69	0,14	0,67	1,25	4,99	-0,02	-0,09	-0,19
México Global 2027	97,55	0,66	1,11	1,60	4,51	-0,10	-0,17	-0,24
Colombia Global 2027	96,46	0,51	0,69	1,02	4,39	-0,08	-0,10	-0,15
Chile Global 2028	96,78	0,42	0,58	1,76	3,66	-0,06	-0,08	-0,23
EE.UU. 10 años	102,73	0,58	1,84	2,92	2,55	-0,07	-0,22	-0,35
Alemania 2027 (EUR)	102,25	0,11	0,59	0,64	-0,03	-0,01	-0,07	-0,08
España 2027 (EUR)	102,10	-0,29	-0,45	0,23	1,23	0,04	0,05	-0,03
Japón 2027 (JPY)	101,64	-0,01	0,14	0,54	-0,10	0,00	-0,02	-0,07



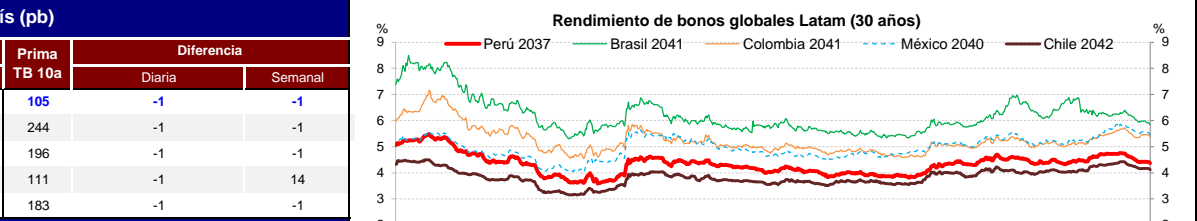
Bonos de referencia (30 años)

Países	Precio (%)	Diferencia			Yield (%)	Diferencia		
		Diaria	Semanal	Mensual		Diaria	Semanal	Mensual
Perú Soberano 2042 (PEN)	106,91	0,02	0,46	2,19	6,28	0,00	-0,04	-0,18
Perú Global 37	127,22	0,54	0,77	3,16	4,37	-0,04	-0,05	-0,23
Brasil Global 2041	97,34	0,79	1,51	3,88	5,84	-0,07	-0,13	-0,33
México Global 2040	107,55	0,98	1,58	3,19	5,44	-0,08	-0,12	-0,25
Chile Global 2042	92,58	0,60	0,76	2,32	4,12	-0,04	-0,05	-0,16
Colombia Global 2041	109,69	0,89	1,19	1,70	5,37	-0,06	-0,09	-0,13
EE.UU. 30 años	101,80	0,95	2,95	5,01	2,91	-0,05	-0,15	-0,26
Alemania 2042 (EUR)	155,96	-0,04	1,74	2,07	0,67	0,00	-0,06	-0,08
España 2041 (EUR)	140,96	-0,68	-1,03	0,31	2,34	0,03	0,05	-0,02
Japón 2041 (JPY)	130,21	0,00	0,55	2,07	0,51	0,00	-0,02	-0,08



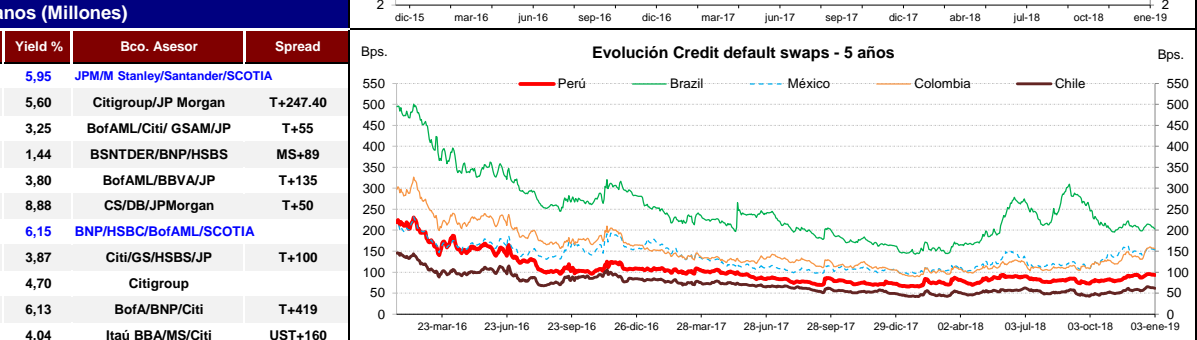
Indicadores relativos de riesgo país (pb)

Países	EMBI +	Diferencia		CDS 5 años	Diferencia		Prima TB 10a	Diferencia	
		Diaria	Semanal		Diaria	Semanal		Diaria	Semanal
Perú	144	0	9	93	-1	-3	105	-1	-1
Brasil	275	0	2	203	-1	-10	244	-1	-1
México	241	0	6	154	1	-5	196	-1	-1
Chile*	173	2	19	62	-1	-3	111	-1	14
Colombia	231	0	8	156	-1	-5	183	-1	-1

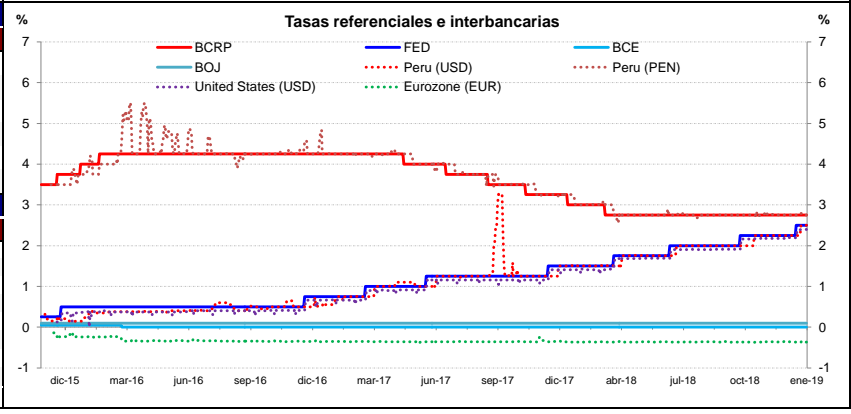
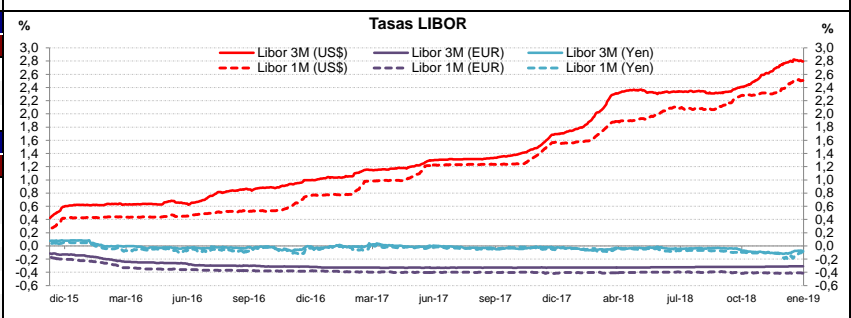
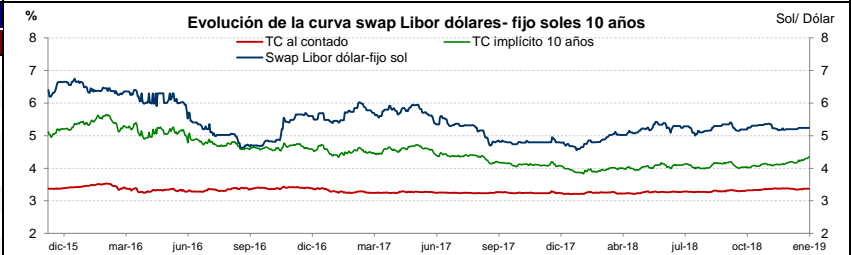
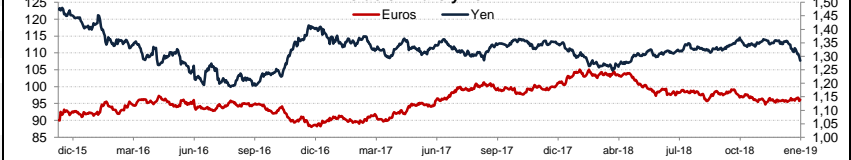


Últimas emisiones de países latinoamericanos (Millones)

Pais	Fecha Anuncio	Monto Millones	Plazo (años)	Cupón %	Yield %	Bco. Asesor	Spread
Perú	29-nov-18	S/ 10 350	10	5,94	5,95	JPM/M Stanley/Santander/SCOTIA	
Paraguay	13-mar-18	US\$ 530	20	5,60	5,60	Citigroup/JP Morgan	T+247,40
Chile	29-ene-18	US\$ 2 000	10	3,24	3,25	BofAML/Citi/ GSAM/JP	T+55
Chile	25-ene-18	EUR 830	11	1,44	1,44	BSNTDER/BNP/HSBS	MS+89
México	03-ene-18	US\$ 2 000	10	3,75	3,80	BofAML/BBVA/JP	T+135
Ecuador	18-oct-17	US\$ 2 500	10	8,88	8,88	CS/DB/JPMorgan	T+50
Perú	17-jul-17	S/ 10 000	15	6,15	6,15	BNP/HSBC/BofAML/SCOTIA	
Chile	21-jun-17	US\$ 1 542	20	3,86	3,87	Citi/GS/HSBS/JP	T+100
Paraguay	22-mar-17	US\$ 500	11	4,70	4,70	Citigroup	
Brazil	17-mar-17	US\$ 1 000	10	6,00	6,13	BofA/BNP/Citi	T+419
Colombia	18-ene-17	US\$ 1 000	10	3,88	4,04	Itaú BBA/MS/Citi	UST+160
Colombia	18-ene-17	US\$ 1 500	28	5,00	5,15	Itaú BBA/MS/Citi	UST+210
Argentina	05-oct-16	EUR 1 250	5	3,88	4,00	BBVA/BNP/CS	MS+408
Argentina	05-oct-16	EUR 1 250	10	5,00	5,13	BBVA/BNP/CS	MS+473
Perú	28-sep-16	S/ 10 252	12	6,35	6,38	BAML/BBVA/HSBC	
México	08-ago-16	US\$ 2 000	31	4,35	4,37	BofA/CS/BBVA	T+205
México	08-ago-16	US\$ 760	10	4,13	3,04	BofA/CS/BBVA	T+145
Perú	23-feb-16	EUR 1 000	14	3,75	3,77	BBVA/BN/HSBC	MS+295



Evolución Euro y Yen



Monedas	Unid.	Hoy	Histórico del tipo de cambio						
			1 semana	1 mes	3 meses	6 meses	12 meses	18 meses	
Perú (Nuevo sol)	PEN/USD	3,37	-0,08%	-0,36%	1,36%	2,47%	4,65%	3,39%	
Brasil (Real)	BRL/USD	3,76	-2,97%	-2,21%	-3,67%	-3,54%	16,10%	13,59%	
México (Pesos)	MXN/USD	19,63	-0,24%	-3,61%	3,07%	0,85%	1,44%	7,86%	
Chile (pesos)	CLP/USD	695,46	-0,33%	3,99%	5,22%	7,00%	14,58%	4,79%	
Colombia (Pesos)	COP/USD	3243,71	-1,01%	1,71%	7,58%	11,54%	11,76%	6,49%	
EEUU (índice dólar)	-	96,28	-0,21%	-0,79%	0,54%	1,78%	4,47%	0,06%	
Eurozona (Euro)	USD/EUR	1,14	-0,31%	0,35%	-0,73%	-2,26%	-5,17%	0,42%	
Japón (Yen)	JPY/USD	107,68	-3,00%	-5,26%	-5,98%	-2,63%	-4,29%	-4,94%	

Monedas	Tipo de cambio a plazo						
	1 mes	3 meses	6 meses	9 meses	12 meses	15 meses	18 meses
Sol (Soles / Dólar)	3,37	3,38	3,39	3,40	3,41	-	-
Euro (Dólares / Euro)	1,14	1,15	1,16	1,17	1,17	1,18	1,19
Yen (Yenes/Dólar)	107,42	106,88	106,09	105,32	104,49	103,74	103,04

Tasas Libor	Hoy	Histórico de tasas de interés (en pb)						
		1 semana	1 mes	3 meses	6 meses	12 meses	18 meses	
Libor 1M-US\$	2,51	0	19	43	61	128	152	
Libor 1M-EUR	-0,41	0	1	-2	-1	-1	-1	
Libor 1M-Yen	-0,09	5	2	-2	-4	-5	-10	
Libor 3M-US\$	2,79	-2	12	48	43	148	164	
Libor 3M-EUR	-0,31	0	1	2	2	2	2	
Libor 3M-Yen	-0,07	0	4	-5	-4	-6	-11	

Tasas de referencia	Hoy	Proyecciones **					
		Q1 19	Q2 19	Q3 19	Q4 19	Q1 20	Q2 20
Tasa BCRP	2,75	3,00	3,25	3,45	3,55	3,65	3,75
Tasa BCCE	2,75	3,1	3,3	3,5	3,65	3,8	4,1
Tasa BCB	6,50	6,55	6,55	6,80	7,30	7,55	7,70
Tasa BDEM	8,25	8,25	8,25	8,15	8,00	7,75	7,60
Tasa BDRC	4,25	4,35	4,6	4,85	4,9	4,95	5
Tasa FED	2,50	2,7	2,9	2,95	3,05	3,05	3
Tasa BCE	0,00	0,00	0,00	0,05	0,10	0,25	0,30
Tasa BOJ	-0,10	-0,10	0,00	0,00	0,00	0,00	0,10
Bono del Tesoro a 10 años	2,55	3,14	3,24	3,28	3,29	3,35	3,36

Fuente: Bloomberg  
\* EMBI Global  
\*\* Promedio de encuestas tomadas por Bloomberg a bancos de inversión.