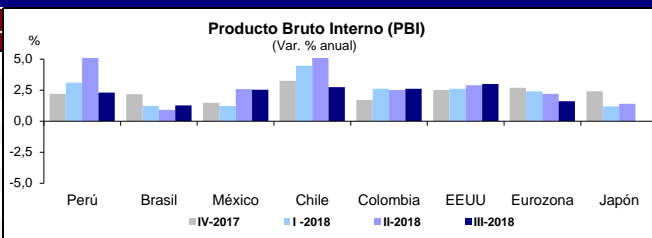


BOLETIN DIARIO

4 de enero de 2019 5:45 PM

Indicadores económicos

Table with 5 columns: Países, Fecha, Actual, Inflación (anual), Desempleo (%). Rows include Perú, Brasil, México, Chile, Colombia, EEUU, Eurozona, and Japón with data for various dates in 2018.

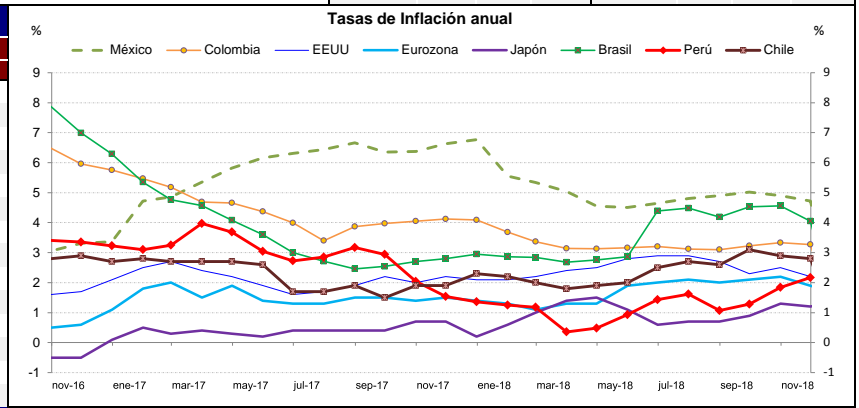


Calificación crediticia

Table showing credit ratings for various countries and currencies, including DBRS, S&P, Fitch, and Moody's ratings for LP en moneda extranjera and LP en moneda local.

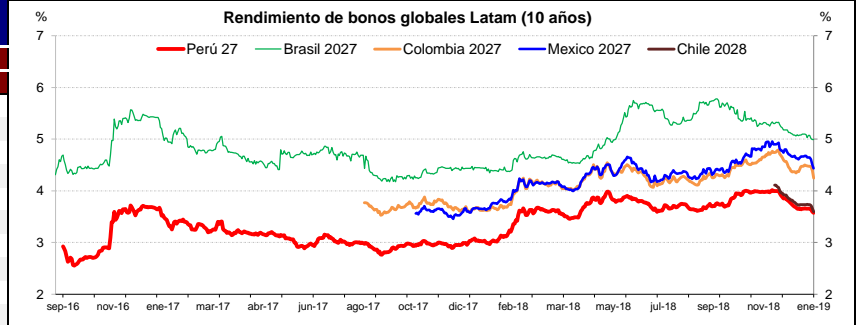
Bonos de referencia (10 años)

Table with 8 columns: Países, Precio (%), Diferencia (Diaria, Semanal, Mensual), Yield (%), Diferencia (Diaria, Semanal, Mensual). Rows include Peru Soberano 2028, Brasil Soberano 2028, México Soberano 2028, Chile Soberano 2026, Colombia Soberano 2026, Peru Global 27, Brasil Global 2027, México Global 2027, Colombia Global 2027, Chile Global 2028, EE.UU. 10 años, Alemania 2027, España 2027, and Japón 2027.



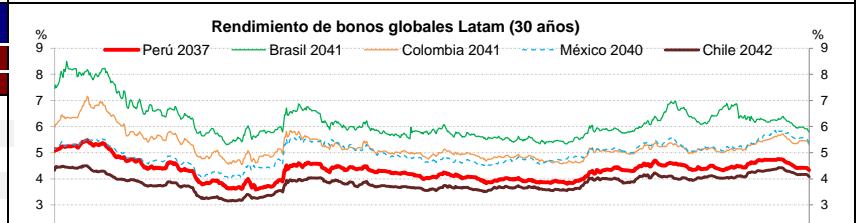
Bonos de referencia (30 años)

Table similar to the 10-year bond reference table, but for 30-year maturities. Rows include Peru Soberano 2042, Peru Global 37, Brasil Global 2041, México Global 2040, Chile Global 2042, Colombia Global 2041, EE.UU. 30 años, Alemania 2042, España 2041, and Japón 2041.



Indicadores relativos de riesgo país (pb)

Table with 7 columns: Países, EMBI +, Diferencia (Diaria, Semanal), CDS 5 años, Diferencia (Diaria, Semanal), Prima TB 10a, Diferencia (Diaria, Semanal). Rows include Peru, Brasil, México, Chile, and Colombia.



Últimas emisiones de países latinoamericanos (Millones)

Table with 7 columns: País, Fecha Anuncio, Monto Millones, Plazo (años), Cupón %, Yield %, Bco. Asesor, Spread. Rows include Peru, Paraguay, Chile, México, Ecuador, Paraguay, Brazil, Colombia, Argentina, Perú, México, and Perú.

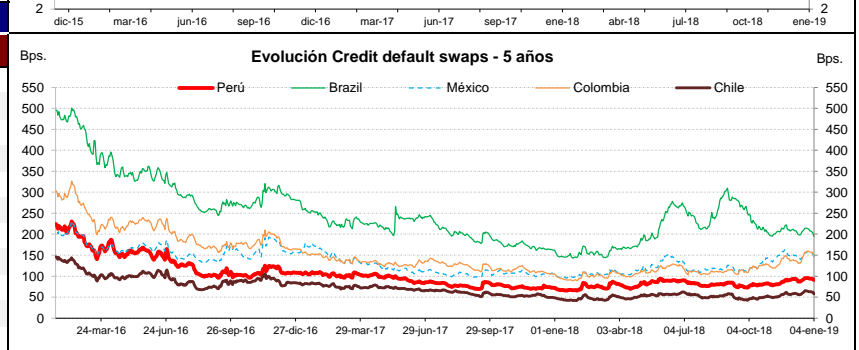


Table with 4 columns: Monedas, Unid., Hoy, Histórico del tipo de cambio (1 semana, 1 mes, 3 meses, 6 meses, 12 meses, 18 meses). Rows include Peru (Nuevo sol), Brasil (Real), México (Pesos), Chile (pesos), Colombia (Pesos), EEUU (índice dólar), Eurozona (Euro), and Japón (Yen).

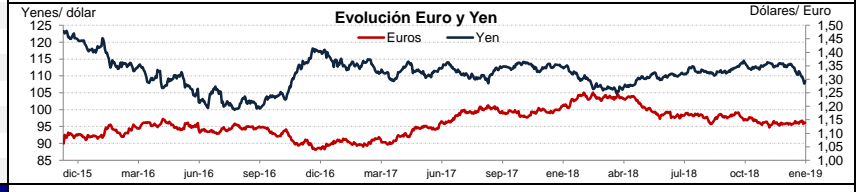


Table with 4 columns: Monedas, Hoy, Tipo de cambio a plazo (1 mes, 3 meses, 6 meses, 9 meses, 12 meses, 15 meses, 18 meses). Rows include Sol (Soles / Dólar), Euro (Dólares / Euro), and Yen (Yenes/Dólar).

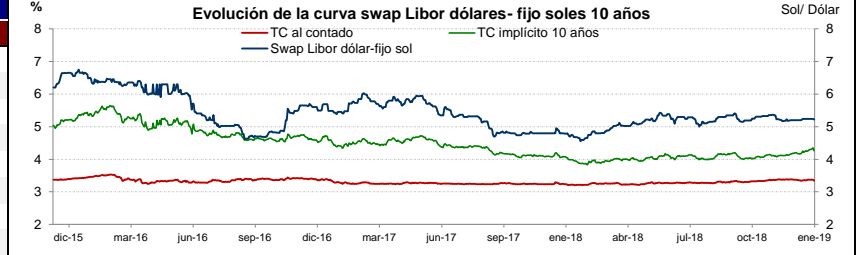


Table with 4 columns: Monedas, Hoy, Histórico de tasas de interés (en pb) (1 semana, 1 mes, 3 meses, 6 meses, 12 meses, 18 meses). Rows include Libor 1M-US\$, Libor 1M-EUR, Libor 1M-Yen, Libor 3M-US\$, Libor 3M-EUR, and Libor 3M-Yen.

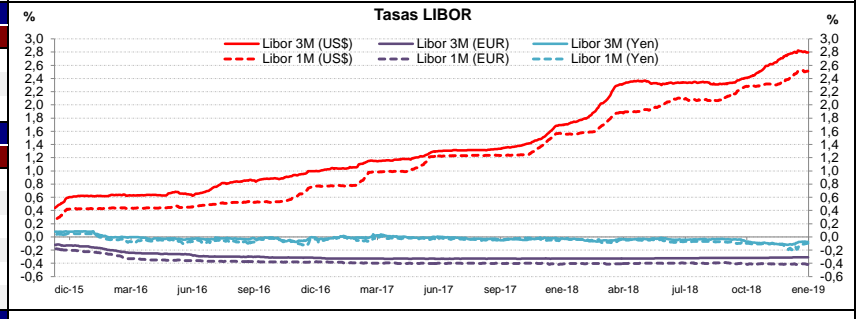
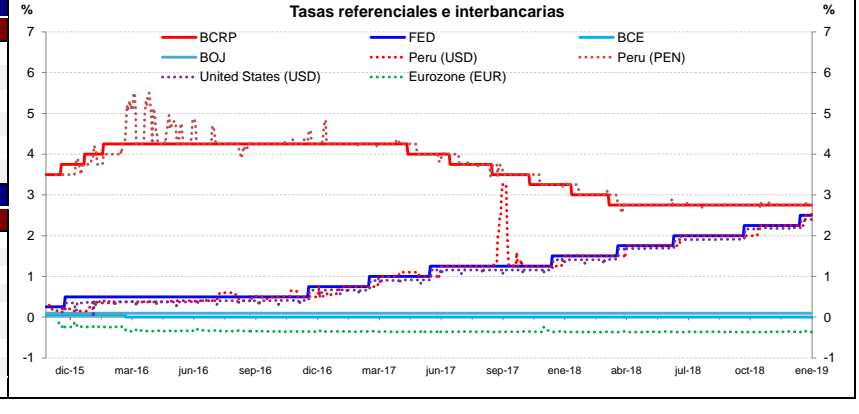


Table with 4 columns: Tasas de referencia, Hoy, Proyecciones ** (Q1 19, Q2 19, Q3 19, Q4 19, Q1 20, Q2 20). Rows include Tasa BCRP, Tasa BCCE, Tasa BCB, Tasa BDEM, Tasa BDRC, Tasa FED, Tasa BCE, Tasa BOJ, and Bono del Tesoro a 10 años.



Fuente: Bloomberg
* EMBI Global
** Promedio de encuestas tomadas por Bloomberg a bancos de inversión.