



## INDICADORES GLOBALES INTRADAY

viernes, 3 de Mayo de 2024 - al Cierre

- Las bolsas de EEUU subieron 1.47%
- El rendimiento del USTN 10 años cayó 7.20pbs a 4.51
- En LA5, las tasas soberanas en dólares cayeron 15.32pbs en promedio.
- El dólar DXY cayó 0.21%.
- El oro cayó 0.09%.
- El cobre subió a US\$ 4.5735lb.
- Según el BCRP, el sol se apreció en 3.7245 por dólar (anterior 3.7313).
- Perú: la curva soberana en soles disminuyó 5.50pbs en promedio.

### Tasas de Interés

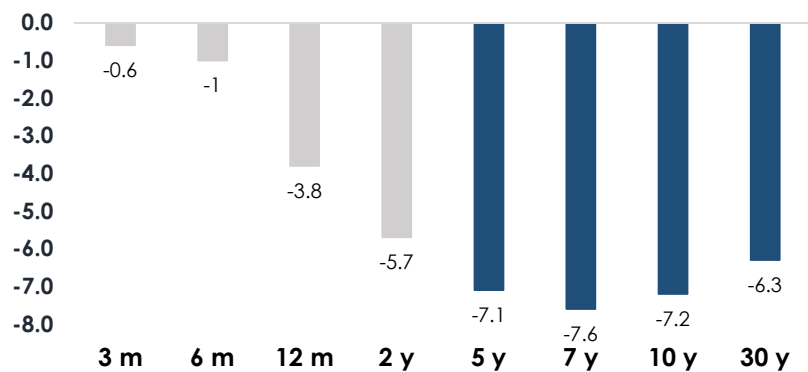
#### EE.UU.: Tasas del Tesoro

##### US Treasury (tasas)

	Yield	Var. Pbs (t-1)
30-Year Bond	4.666	-6.3
10-Year Note	4.51	-7.2
7 -Year Note	4.501	-7.6
5-Year Note	4.5	-7.1
2-Year Note	4.818	-5.7
1-Year Bill	5.125	-3.8
6-Month Bill	5.374	-1
3-Month Bill	5.396	-0.6

Var. Prom.pb -4.91

##### viernes 03-May vs. jueves 02-May



Elaboración: Relaciones con Inversionistas -DGTP-MEF

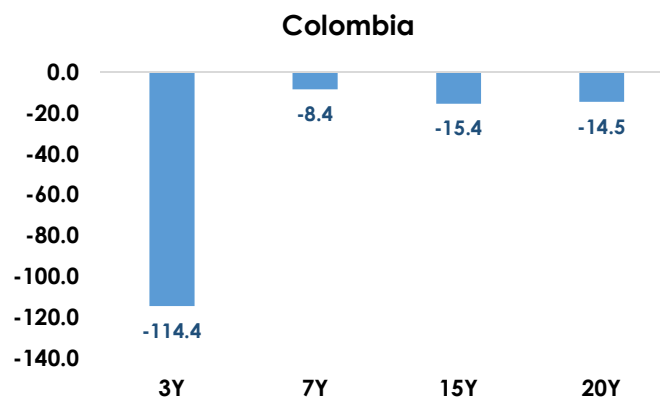
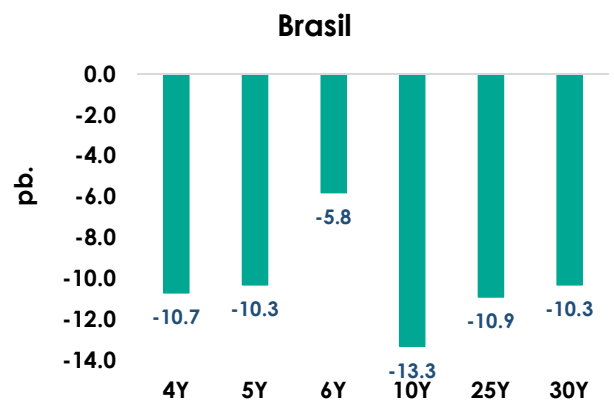
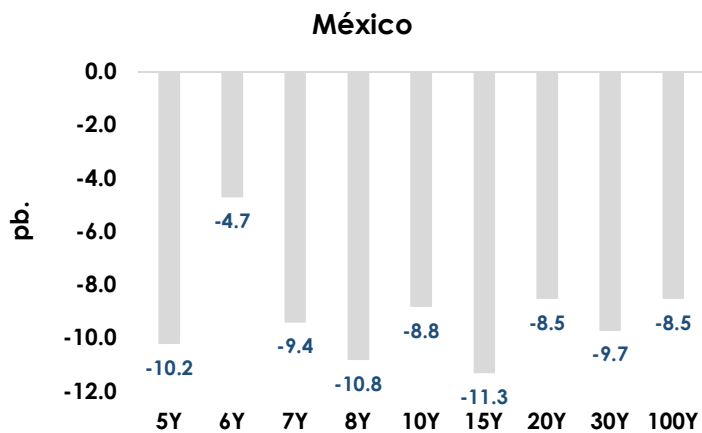
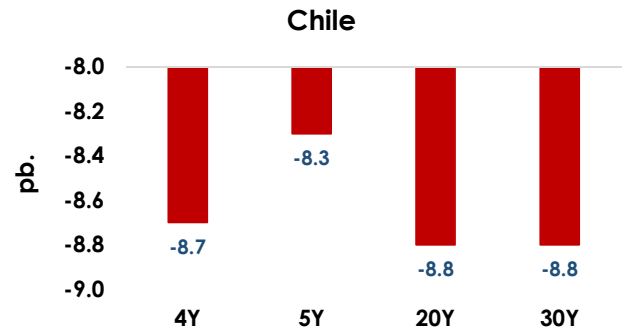
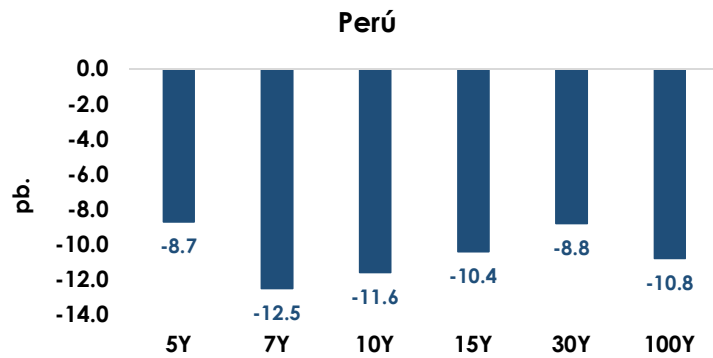
Dirección de Gestión de Inversiones Financieras y Mercado de Capitales; Dirección General del Tesoro Público

Información Relevante: Esta versión se produce solo con fines informativos. Todo lo expresado en este reporte refleja la compilación de datos, noticias y su análisis, y no representa algún tipo de propuesta de inversión.



### LA5: Bonos Globales del Tesoro en Dólares (Var. Pbs)

viernes 03-May vs. jueves 02-May



Elaboración: Relaciones con Inversionistas -DGTP-MEF

Dirección de Gestión de Inversiones Financieras y Mercado de Capitales; Dirección General del Tesoro Público

Información Relevante: Está versión se produce solo con fines informativos. Todo lo expresado en este reporte refleja la compilación de datos, noticias y su análisis, y no representa algún tipo de propuesta de inversión.



Perú: Tasas del Tesoro Público; en moneda extranjera y moneda nacional

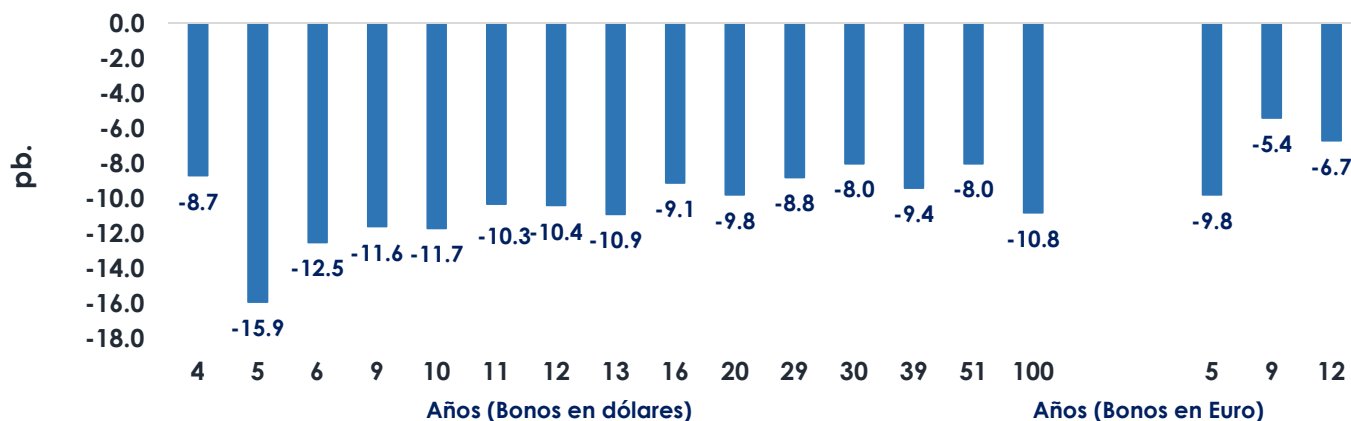
Bonos globales del Tesoro Público (moneda extranjera): rendimientos y cambio

Años a Venc.	Dólares	Mid yield	Var. pb.	Años a Venc.	Euros	Mid yield	Var. pb.
4	21-Jul-25	5.5400%	-8.7	5	30-Ene-26	4.0670%	-9.8
5	23-Ene-26	5.4780%	-15.9	9	1-Mar-30	4.0920%	-5.4
6	25-Ago-27	5.3210%	-12.5	12	11-Mar-33	4.2790%	-6.7
9	20-Jun-30	5.4560%	-11.6				
10	23-Ene-31	5.5700%	-11.7				
11	12-Ene-32	5.6080%	-10.3				
12	21-Nov-33	5.8580%	-10.4				
13	15-Ene-34	5.6960%	-10.9				
16	14-Mar-37	5.9100%	-9.1				
20	11-Mar-41	5.8640%	-9.8				
29	18-Nov-50	5.9810%	-8.8				
30	10-Mar-51	5.8360%	-8				
39	12-Ene-60	5.7360%	-9.4				
51	15-Ene-72	5.9670%	-8				
100	28-Jul-21	5.9120%	-10.8				

Dólares (Var. Prom.pb) -10.39

Euros (Var. Prom.pb) -7.30

viernes 03-May vs. jueves 02-May (Var. Pbs)



Elaboración: Relaciones con Inversionistas -DGTP-MEF

Dirección de Gestión de Inversiones Financieras y Mercado de Capitales; Dirección General del Tesoro Público

Información Relevante: Está versión se produce solo con fines informativos. Todo lo expresado en este reporte refleja la compilación de datos, noticias y su análisis, y no representa algún tipo de propuesta de inversión.

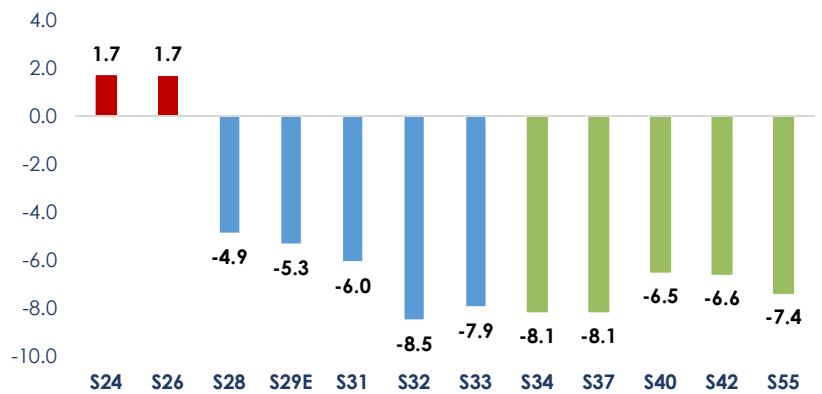


**Bonos soberanos del Tesoro Público (soles): rendimientos y cambio diario**

Bonos	Rendimiento	Var.pb
12-Ago-24	5.5220	1.7
12-Ago-26	5.4500	1.7
12-Ago-28	5.7520	-4.9
12-Feb-29	5.9042	-5.3
12-Ago-31	6.6565	-6.0
12-Ago-32	6.8793	-8.5
12-Ago-33	7.0152	-7.9
12-Ago-34	7.1319	-8.1
12-Ago-37	7.3550	-8.1
12-Ago-40	7.3400	-6.5
12-Feb-42	7.3028	-6.6
12-Feb-55	7.3113	-7.4

Var. Prom.pb -5.50

Variación en la curva del Tesoro Público -Cierre del día

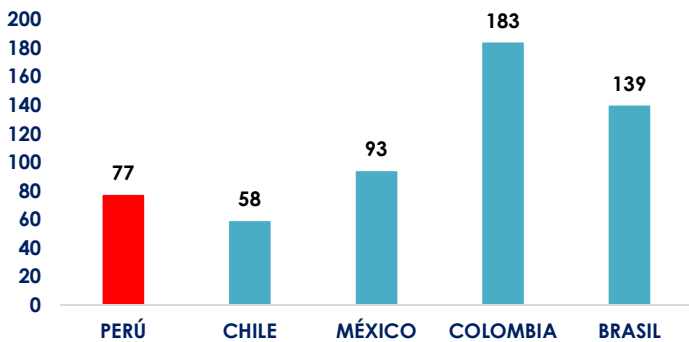


Fuente: DATATEC, DGTP.

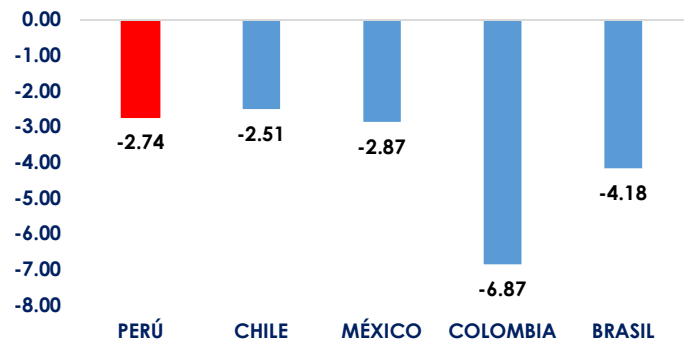
**LA5: CDS a 5 años**

viernes, 3 de Mayo de 2024

CDS a 5 años



Variación diaria de CDS 5 años en LA5 (pb.)



Dirección de Gestión de Inversiones Financieras y Mercado de Capitales; Dirección General del Tesoro Público

Información Relevante: Esta versión se produce solo con fines informativos. Todo lo expresado en este reporte refleja la compilación de datos, noticias y su análisis, y no representa algún tipo de propuesta de inversión.



Anexo: Resumen global de indicadores de mercado al cierre de hoy

<b>Bolsas Globales</b>	<b>Hoy</b>	<b>Anterior</b>	<b>Var. %</b>
Volatilidad VIX	13.49	14.68	-8.11%
Dow Jones	38,675.68	38,225.66	1.18%
S&P 500	5,127.79	5,064.20	1.26%
Nasdaq 100	17,890.79	17,541.54	1.99%
Nikkei 225	38,236.07	38,236.07	0.00%
Shanghai Composite	3,104.82	3,104.82	0.00%
Europe STOXX 600	505.53	503.21	0.46%
Deutsche Boerse DAX	18,001.60	17,896.50	0.59%
<b>Bolsas LA5</b>	<b>Hoy</b>	<b>Anterior</b>	<b>Var. %</b>
Lima - Bolsa de Valores de Lima General	28,983.54	29,040.99	-0.20%
Chile - IPSA Index	6,559.05	6,497.82	0.94%
México - IPC Index	57,135.26	56,677.05	0.81%
Brasil - Ibov espa SP Stock Exchange Index	128,508.67	127,122.25	1.09%
Colombia - Índice de Capitalización	1,385.56	1,378.74	0.49%
<b>Renta Fija</b>	<b>Yield hoy</b>	<b>Yield ayer</b>	<b>Var (pb.)</b>
UST Note 10y	4.5100	4.5820	-7.20
German bond 10y	2.4950	2.5410	-4.60
Japan Govt bond 10y	0.8950	0.8950	-
<b>Renta Fija - Perú en USD</b>	<b>Yield hoy</b>	<b>Yield ayer</b>	<b>Var (pb.)</b>
Peru USD Govt bond 10y	5.4560	5.5720	-11.60

Elaboración: DGIFMC – DGTP-MEF

<b>Materias Primas</b>	<b>Hoy</b>	<b>Anterior</b>	<b>Var. %</b>
Cobre US\$/lb.	4.5735	4.4940	1.77%
Crudo WTI US\$/bbl.	78.1100	78.9500	-1.06%
Oro US\$/oz.	2,301.74	2,303.83	-0.09%
<b>Monedas</b>	<b>Hoy</b>	<b>Anterior</b>	<b>Var. %</b>
U.S. Dollar DXY	105.0760	105.2990	-0.21%
U.S. Dollar BBDXY	1251.12	1254.53	-0.27%
Euro (1 EUR en USD)	1.0761	1.0725	0.34%
Canadian dollar (1 USD en CAD)	1.3686	1.3674	0.09%
Libra esterlina (1 GBP en USD)	1.2547	1.2534	0.10%
Franco suizo (1 USD en CHF)	0.9054	0.9107	-0.58%
Yen (1 USD en JPY)	153.0500	153.6400	-0.38%
Yuan (1 USD en CNY)	7.2411	7.2411	0.00%
Won (1 USD en KRW)	1363.00	1375.85	-0.93%
Rupia india (1 USD en INR)	83.4300	83.4675	-0.04%
<b>Monedas LA5</b>	<b>Hoy</b>	<b>Anterior</b>	<b>Var. %</b>
Perú - Sol	3.7245	3.7313	-0.18%
México - peso	16.9741	16.9842	-0.06%
Brasil - real	5.0725	5.1119	-0.77%
Chile - peso	938.88	946.66	-0.82%
Colombia - peso	3913.34	3903.25	0.26%

Dirección de Gestión de Inversiones Financieras y Mercado de Capitales; Dirección General del Tesoro Público

Información Relevante: Esta versión se produce solo con fines informativos. Todo lo expresado en este reporte refleja la compilación de datos, noticias y su análisis, y no representa algún tipo de propuesta de inversión.