



INDICADORES GLOBALES INTRADAY

lunes, 6 de Mayo de 2024

- al Cierre

- Las bolsas de EEUU subieron 0.87%
- El rendimiento del USTN 10 años cayó 2.20pbs a 4.488
- En LA5, las tasas soberanas en dólares subieron 0.85pbs en promedio.
- El dólar DXY subió 0.05%.
- El oro subió 0.97%.
- El cobre subió a US\$ 4.6345lb.
- Según el BCRP, el sol se depreció en 3.7270 por dólar (anterior 3.7245).
- Perú: la curva soberana en soles disminuyó 1.16pbs en promedio.

Tasas de Interés

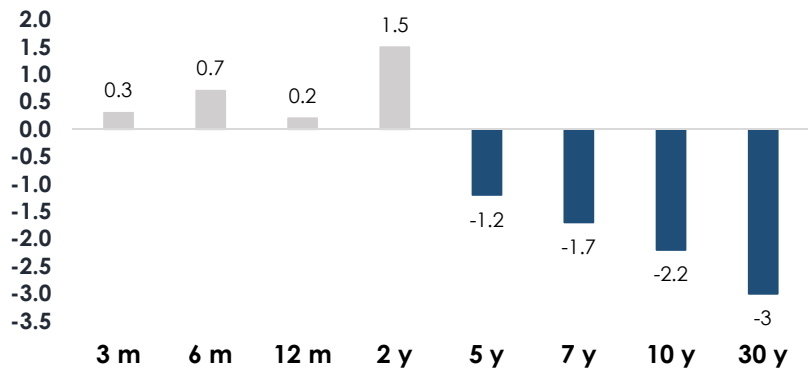
EE.UU.: Tasas del Tesoro

US Treasury (tasas)

	Yield	Var. Pbs (t-1)
30-Year Bond	4.636	-3
10-Year Note	4.488	-2.2
7 -Year Note	4.484	-1.7
5-Year Note	4.488	-1.2
2-Year Note	4.833	1.5
1-Year Bill	5.127	0.2
6-Month Bill	5.381	0.7
3-Month Bill	5.399	0.3

Var. Prom.pb -0.67

lunes 06-May vs. viernes 03-May



Elaboración: Relaciones con Inversionistas -DGTP-MEF

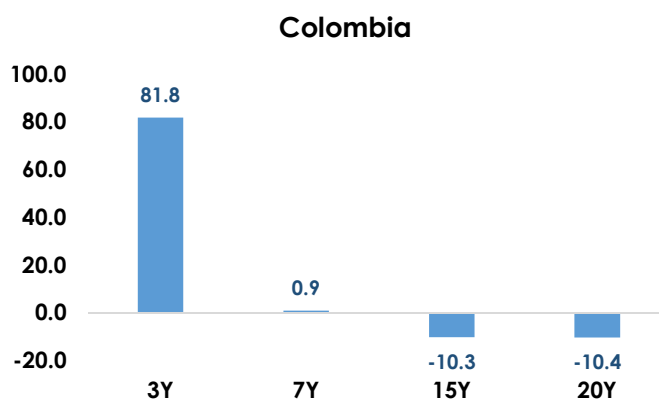
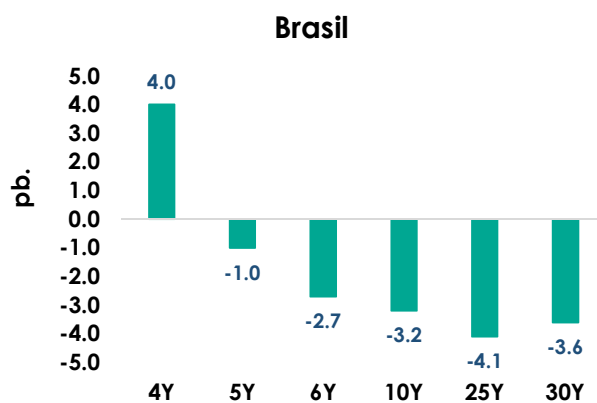
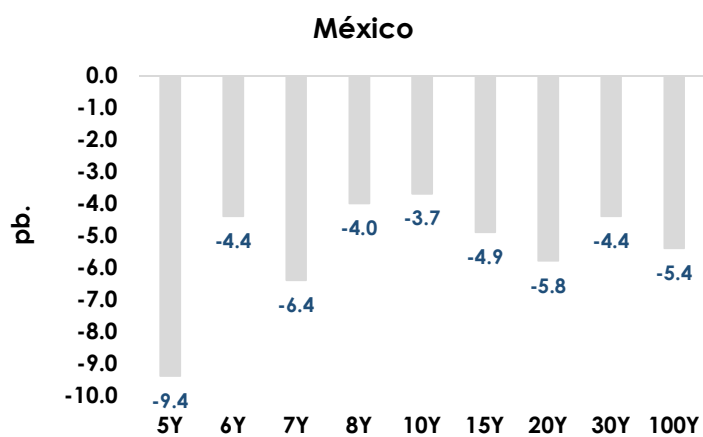
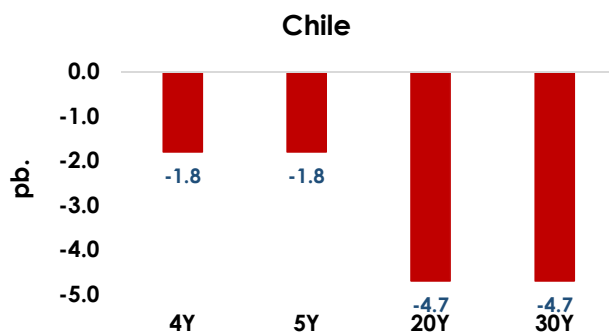
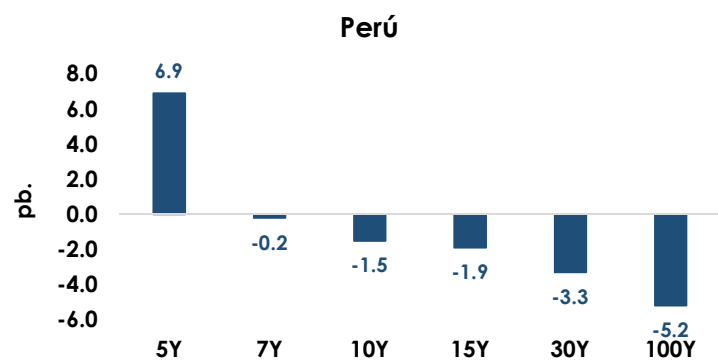
Dirección de Gestión de Inversiones Financieras y Mercado de Capitales; Dirección General del Tesoro Público

Información Relevante: Esta versión se produce solo con fines informativos. Todo lo expresado en este reporte refleja la compilación de datos, noticias y su análisis, y no representa algún tipo de propuesta de inversión.



LA5: Bonos Globales del Tesoro en Dólares (Var. Pbs)

lunes 06-May vs. viernes 03-May



Elaboración: Relaciones con Inversionistas -DGTP-MEF

Dirección de Gestión de Inversiones Financieras y Mercado de Capitales; Dirección General del Tesoro Público

Información Relevante: Está versión se produce solo con fines informativos. Todo lo expresado en este reporte refleja la compilación de datos, noticias y su análisis, y no representa algún tipo de propuesta de inversión.



Perú: Tasas del Tesoro Público; en moneda extranjera y moneda nacional

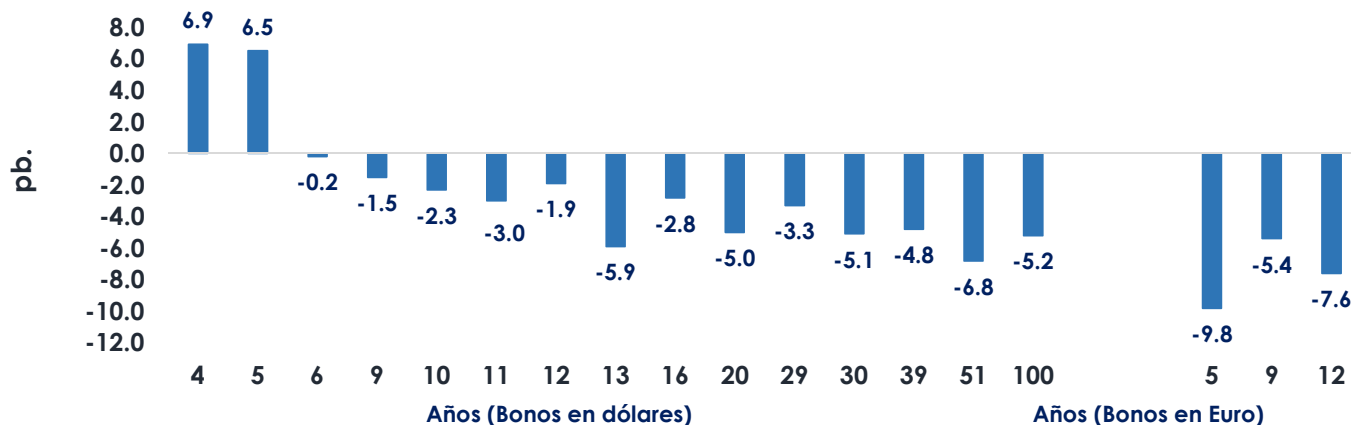
Bonos globales del Tesoro Público (moneda extranjera): rendimientos y cambio

Años a Venc.	Dólares	Mid yield	Var. pb.	Años a Venc.	Euros	Mid yield	Var. pb.
4	21-Jul-25	5.6090%	6.9	5	30-Ene-26	4.0670%	-9.8
5	23-Ene-26	5.5430%	6.5	9	1-Mar-30	4.0920%	-5.4
6	25-Ago-27	5.3190%	-0.2	12	11-Mar-33	4.2700%	-7.6
9	20-Jun-30	5.4410%	-1.5				
10	23-Ene-31	5.5470%	-2.3				
11	12-Ene-32	5.5780%	-3				
12	21-Nov-33	5.8390%	-1.9				
13	15-Ene-34	5.6370%	-5.9				
16	14-Mar-37	5.8820%	-2.8				
20	11-Mar-41	5.8140%	-5				
29	18-Nov-50	5.9480%	-3.3				
30	10-Mar-51	5.7850%	-5.1				
39	12-Ene-60	5.6880%	-4.8				
51	15-Ene-72	5.8990%	-6.8				
100	28-Jul-21	5.8600%	-5.2				

Dólares (Var. Prom.pb) -2.29

Euros (Var. Prom.pb) -7.60

lunes 06-May vs. viernes 03-May (Var. Pbs)



Elaboración: Relaciones con Inversionistas -DGTP-MEF

Dirección de Gestión de Inversiones Financieras y Mercado de Capitales; Dirección General del Tesoro Público

Información Relevante: Está versión se produce solo con fines informativos. Todo lo expresado en este reporte refleja la compilación de datos, noticias y su análisis, y no representa algún tipo de propuesta de inversión.

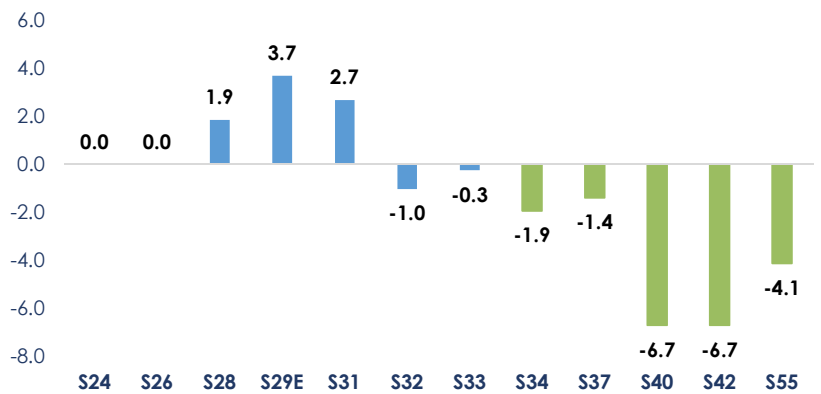


Bonos soberanos del Tesoro Público (soles): rendimientos y cambio diario

Bonos	Rendimiento	Var.pb
12-Ago-24	5.5220	0.0
12-Ago-26	5.4500	0.0
12-Ago-28	5.7705	1.9
12-Feb-29	5.9412	3.7
12-Ago-31	6.6833	2.7
12-Ago-32	6.8690	-1.0
12-Ago-33	7.0127	-0.3
12-Ago-34	7.1125	-1.9
12-Ago-37	7.3410	-1.4
12-Ago-40	7.2729	-6.7
12-Feb-42	7.2357	-6.7
12-Feb-55	7.2700	-4.1

Var. Prom.pb -1.16

Variación en la curva del Tesoro Público -Cierre del día

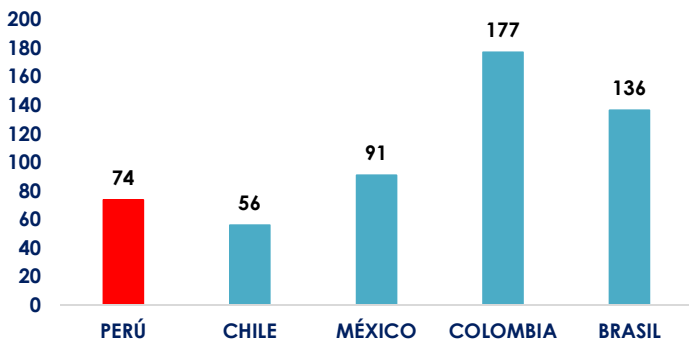


Fuente: DATATEC, DGTP.

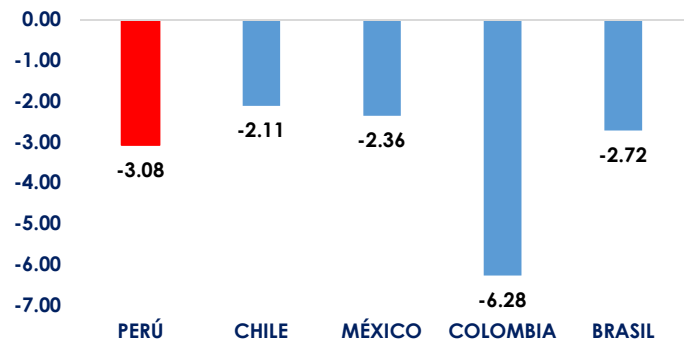
LA5: CDS a 5 años

lunes, 6 de Mayo de 2024

CDS a 5 años



Variación diaria de CDS 5 años en LA5 (pb.)



Dirección de Gestión de Inversiones Financieras y Mercado de Capitales; Dirección General del Tesoro Público

Información Relevante: Esta versión se produce solo con fines informativos. Todo lo expresado en este reporte refleja la compilación de datos, noticias y su análisis, y no representa algún tipo de propuesta de inversión.



Anexo: Resumen global de indicadores de mercado al cierre de hoy

Bolsas Globales	Hoy	Anterior	Var. %
Volatilidad VIX	13.49	13.49	0.00%
Dow Jones	38,852.27	38,675.68	0.46%
S&P 500	5,180.74	5,127.79	1.03%
Nasdaq 100	18,093.57	17,890.79	1.13%
Nikkei 225	38,236.07	38,236.07	0.00%
Shanghai Composite	3,140.72	3,104.82	1.16%
Europe STOXX 600	508.22	505.53	0.53%
Deutsche Boerse DAX	18,175.21	18,001.60	0.96%

Bolsas LA5	Hoy	Anterior	Var. %
Lima - Bolsa de Valores de Lima General	29,275.07	28,983.54	1.01%
Chile - IPSA Index	6,496.72	6,559.05	-0.95%
México - IPC Index	57,282.95	57,135.26	0.26%
Brasil - Ibovespa SP Stock Exchange Index	128,465.69	128,508.67	-0.03%
Colombia - Índice de Capitalización	1,379.90	1,385.56	-0.41%

Renta Fija	Yield hoy	Yield ayer	Var (pb.)
UST Note 10y	4.4880	4.5100	-2.20
German bond 10y	2.4680	2.4950	-2.70
Japan Govt bond 10y	0.8950	0.8950	-
Renta Fija - Perú en USD	Yield hoy	Yield ayer	Var (pb.)
Peru USD Govt bond 10y	5.4410	5.4560	-1.50

Elaboración: DGIFMC – DGTP-MEF

Materias Primas	Hoy	Anterior	Var. %
Cobre US\$/lb.	4.6345	4.5735	1.33%
Crudo WTI US\$/bbl.	78.4800	78.1100	0.47%
Oro US\$/oz.	2,323.97	2,301.74	0.97%

Monedas	Hoy	Anterior	Var. %
U.S. Dollar DXY	105.0940	105.0300	0.06%
U.S. Dollar BBDXY	1251.55	1251.12	0.03%
Euro (1 EUR en USD)	1.0769	1.0761	0.07%
Canadian dollar (1 USD en CAD)	1.3666	1.3686	-0.15%
Libra esterlina (1 GBP en USD)	1.2562	1.2547	0.12%
Franco suizo (1 USD en CHF)	0.9063	0.9054	0.10%
Yen (1 USD en JPY)	153.9200	153.0500	0.57%
Yuan (1 USD en CNY)	7.2088	7.2411	-0.45%
Won (1 USD en KRW)	1363.00	1363.00	0.00%
Rupia india (1 USD en INR)	83.4987	83.4300	0.08%

Monedas LA5	Hoy	Anterior	Var. %
Perú - Sol	3.7270	3.7245	0.07%
México - peso	16.8810	16.9741	-0.55%
Brasil - real	5.0763	5.0725	0.07%
Chile - peso	930.58	938.88	-0.88%
Colombia - peso	3896.65	3913.34	-0.43%

Dirección de Gestión de Inversiones Financieras y Mercado de Capitales; Dirección General del Tesoro Público

Información Relevante: Esta versión se produce solo con fines informativos. Todo lo expresado en este reporte refleja la compilación de datos, noticias y su análisis, y no representa algún tipo de propuesta de inversión.