



INDICADORES GLOBALES INTRADAY

martes, 7 de Mayo de 2024

- al Cierre

- Las bolsas de EEUU subieron 0.07%
- El rendimiento del USTN 10 años cayó 3.00pbs a 4.458
- En LA5, las tasas soberanas en dólares cayeron 3.24pbs en promedio.
- El dólar DXY subió 0.30%.
- El oro cayó 0.42%.
- El cobre cayó a US\$ 4.6255lb.
- Según el BCRP, el sol se apreció en 3.7219 por dólar (anterior 3.7270).
- Perú: la curva soberana en soles disminuyó 3.83pbs en promedio.

Tasas de Interés

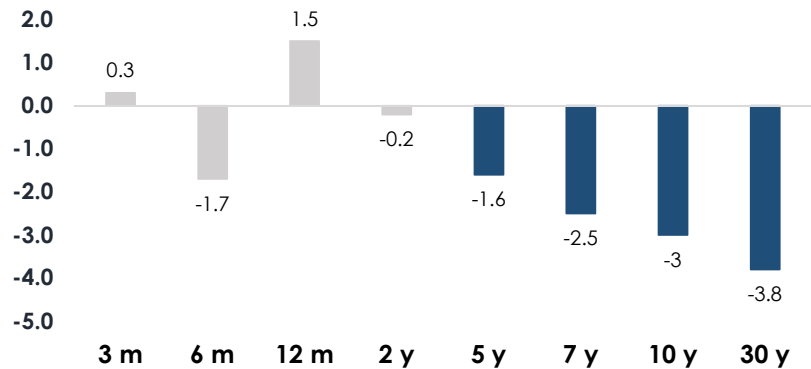
EE.UU.: Tasas del Tesoro

US Treasury (tasas)

	Yield	Var. Pbs (t-1)
30-Year Bond	4.598	-3.8
10-Year Note	4.458	-3
7 -Year Note	4.459	-2.5
5-Year Note	4.472	-1.6
2-Year Note	4.831	-0.2
1-Year Bill	5.142	1.5
6-Month Bill	5.364	-1.7
3-Month Bill	5.402	0.3

Var. Prom.pb -1.38

martes 07-May vs. lunes 06-May



Elaboración: Relaciones con Inversionistas -DGTP-MEF

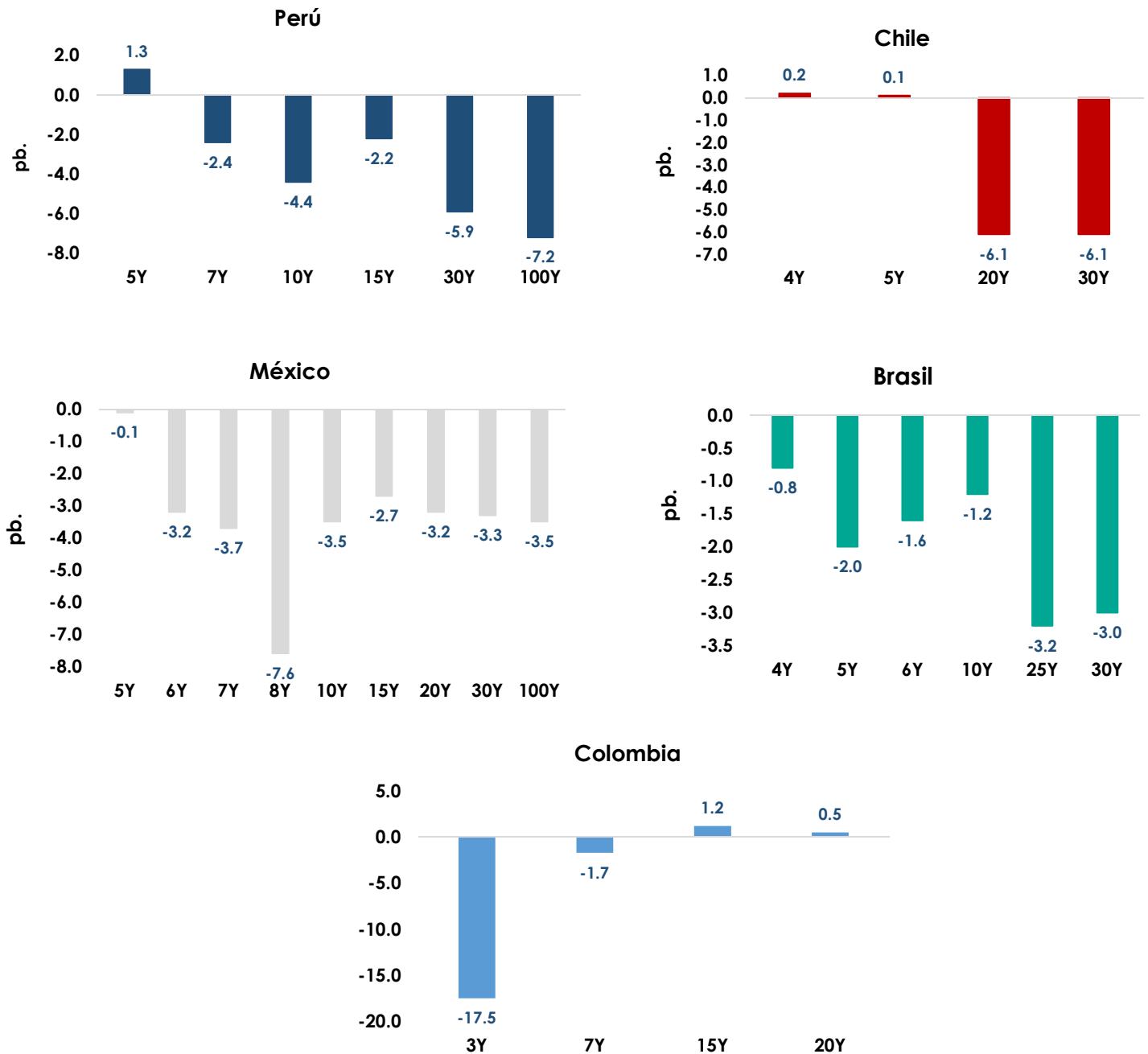
Dirección de Gestión de Inversiones Financieras y Mercado de Capitales; Dirección General del Tesoro Público

Información Relevante: Está versión se produce solo con fines informativos. Todo lo expresado en este reporte refleja la compilación de datos, noticias y su análisis, y no representa algún tipo de propuesta de inversión.



LA5: Bonos Globales del Tesoro en Dólares (Var. Pbs)

martes 07-May vs. lunes 06-May



Elaboración: Relaciones con Inversionistas -DGTP-MEF

Dirección de Gestión de Inversiones Financieras y Mercado de Capitales; Dirección General del Tesoro Público

Información Relevante: Está versión se produce solo con fines informativos. Todo lo expresado en este reporte refleja la compilación de datos, noticias y su análisis, y no representa algún tipo de propuesta de inversión.



Perú: Tasas del Tesoro Público; en moneda extranjera y moneda nacional

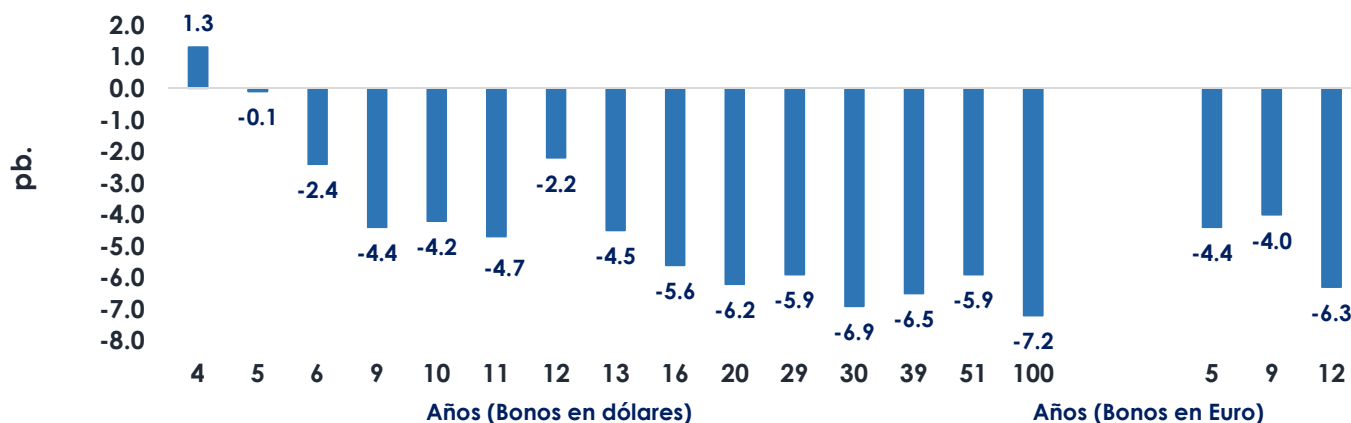
Bonos globales del Tesoro Público (moneda extranjera): rendimientos y cambio

Años a Venc.	Dólares	Mid yield	Var. pb.	Años a Venc.	Euros	Mid yield	Var. pb.
4	21-Jul-25	5.6220%	1.3	5	30-Ene-26	4.0230%	-4.4
5	23-Ene-26	5.5420%	-0.1	9	1-Mar-30	4.0520%	-4
6	25-Ago-27	5.2950%	-2.4	12	11-Mar-33	4.2160%	-6.3
9	20-Jun-30	5.3970%	-4.4				
10	23-Ene-31	5.5050%	-4.2				
11	12-Ene-32	5.5310%	-4.7				
12	21-Nov-33	5.8170%	-2.2				
13	15-Ene-34	5.5920%	-4.5				
16	14-Mar-37	5.8260%	-5.6				
20	11-Mar-41	5.7520%	-6.2				
29	18-Nov-50	5.8890%	-5.9				
30	10-Mar-51	5.7160%	-6.9				
39	12-Ene-60	5.6230%	-6.5				
51	15-Ene-72	5.8400%	-5.9				
100	28-Jul-21	5.7880%	-7.2				

Dólares (Var. Prom.pb) -4.36

Euros (Var. Prom.pb) -4.90

martes 07-May vs. lunes 06-May (Var. Pbs)



Elaboración: Relaciones con Inversionistas -DGTP-MEF

Dirección de Gestión de Inversiones Financieras y Mercado de Capitales; Dirección General del Tesoro Público

Información Relevante: Esta versión se produce solo con fines informativos. Todo lo expresado en este reporte refleja la compilación de datos, noticias y su análisis, y no representa algún tipo de propuesta de inversión.

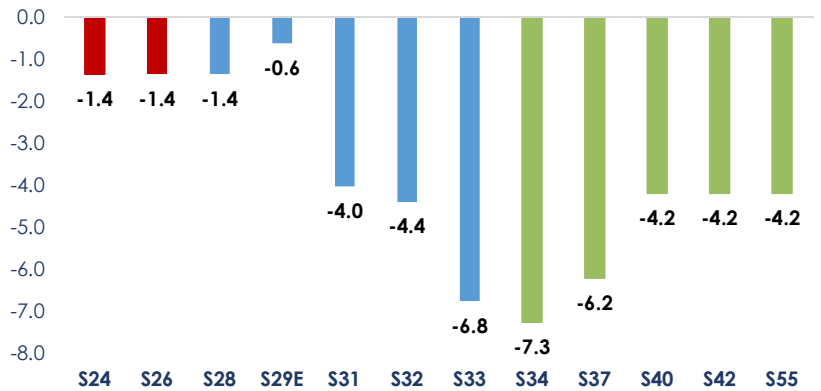


Bonos soberanos del Tesoro Público (soles): rendimientos y cambio diario

Bonos	Rendimiento	Var.pb
12-Ago-24	5.5085	-1.4
12-Ago-26	5.4365	-1.4
12-Ago-28	5.7570	-1.4
12-Feb-29	5.9350	-0.6
12-Ago-31	6.6430	-4.0
12-Ago-32	6.8250	-4.4
12-Ago-33	6.9451	-6.8
12-Ago-34	7.0399	-7.3
12-Ago-37	7.2789	-6.2
12-Ago-40	7.2310	-4.2
12-Feb-42	7.1938	-4.2
12-Feb-55	7.2281	-4.2

Var. Prom.pb -3.83

Variación en la curva del Tesoro Público -Cierre del día

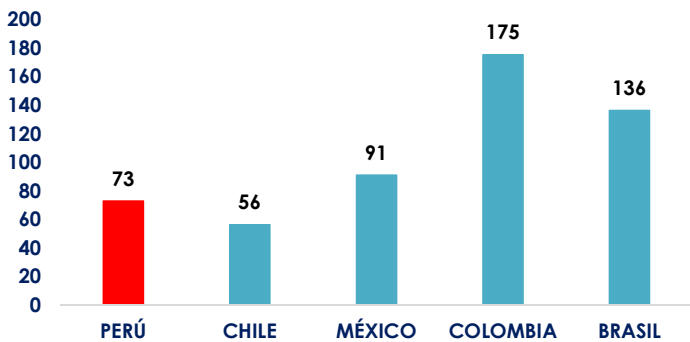


Fuente: DATATEC, DGTP.

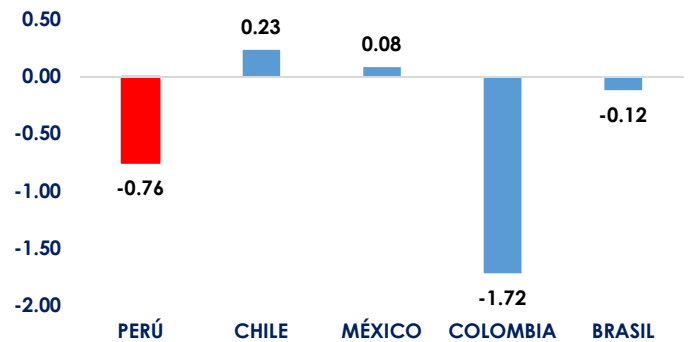
LA5: CDS a 5 años

martes, 7 de Mayo de 2024

CDS a 5 años



Variación diaria de CDS 5 años en LA5 (pb.)



Dirección de Gestión de Inversiones Financieras y Mercado de Capitales; Dirección General del Tesoro Público

Información Relevante: Esta versión se produce solo con fines informativos. Todo lo expresado en este reporte refleja la compilación de datos, noticias y su análisis, y no representa algún tipo de propuesta de inversión.



Anexo: Resumen global de indicadores de mercado al cierre de hoy

Bolsas Globales	Hoy	Anterior	Var. %
Volatilidad VIX	13.23	13.49	-1.93%
Dow Jones	38,884.26	38,852.27	0.08%
S&P 500	5,187.70	5,180.74	0.13%
Nasdaq 100	18,091.45	18,093.57	-0.01%
Nikkei 225	38,835.10	38,236.07	1.57%
Shanghai Composite	3,147.74	3,140.72	0.22%
Europe STOXX 600	514.02	508.22	1.14%
Deutsche Boerse DAX	18,430.05	18,175.21	1.40%
Bolsas LA5	Hoy	Anterior	Var. %
Lima - Bolsa de Valores de Lima General	29,174.08	29,275.07	-0.34%
Chile - IPSA Index	6,600.83	6,496.72	1.60%
México - IPC Index	57,108.32	57,282.95	-0.30%
Brasil - Ibovespa SP Stock Exchange Index	129,210.48	128,465.69	0.58%
Colombia - Índice de Capitalización	1,380.64	1,379.90	0.05%
Renta Fija	Yield hoy	Yield ayer	Var (pb.)
UST Note 10y	4.4580	4.4880	-3.00
German bond 10y	2.4200	2.4680	-4.80
Japan Govt bond 10y	0.8670	0.8950	-2.80
Renta Fija - Perú en USD	Yield hoy	Yield ayer	Var (pb.)
Peru USD Govt bond 10y	5.3970	5.4410	-4.40

Elaboración: DGIFMC – DGTP-MEF

Materias Primas	Hoy	Anterior	Var. %
Cobre US\$/lb.	4.6255	4.6345	-0.19%
Crudo WTI US\$/bbl.	78.3800	78.4800	-0.13%
Oro US\$/oz.	2,314.10	2,323.97	-0.42%
Monedas	Hoy	Anterior	Var. %
U.S. Dollar DXY	105.3690	105.0510	0.30%
U.S. Dollar BBDXY	1254.43	1251.55	0.23%
Euro (1 EUR en USD)	1.0755	1.0769	-0.13%
Canadian dollar (1 USD en CAD)	1.3726	1.3666	0.44%
Libra esterlina (1 GBP en USD)	1.2509	1.2562	-0.42%
Franco suizo (1 USD en CHF)	0.9084	0.9063	0.23%
Yen (1 USD en JPY)	154.6900	153.9200	0.50%
Yuan (1 USD en CNY)	7.2186	7.2088	0.14%
Won (1 USD en KRW)	1359.95	1363.00	-0.22%
Rupia india (1 USD en INR)	83.5150	83.4987	0.02%
Monedas LA5	Hoy	Anterior	Var. %
Perú - Sol	3.7219	3.7270	-0.14%
México - peso	16.9016	16.8810	0.12%
Brasil - real	5.0717	5.0763	-0.09%
Chile - peso	936.71	930.58	0.66%
Colombia - peso	3887.50	3896.65	-0.23%

Dirección de Gestión de Inversiones Financieras y Mercado de Capitales; Dirección General del Tesoro Público

Información Relevante: Esta versión se produce solo con fines informativos. Todo lo expresado en este reporte refleja la compilación de datos, noticias y su análisis, y no representa algún tipo de propuesta de inversión.