



INDICADORES GLOBALES INTRADAY

jueves, 9 de Mayo de 2024 - al Cierre

- Las bolsas de EEUU subieron 0.50%
- El rendimiento del USTN 10 años cayó 4.10pbs a 4.454
- En LA5, las tasas soberanas en dólares cayeron 3.31pbs en promedio.
- El dólar DXY cayó 0.30%.
- El oro subió 1.62%.
- El cobre subió a US\$ 4.6075lb.
- Según el BCRP, el sol se apreció en 3.6913 por dólar (anterior 3.7252).
- Perú: la curva soberana en soles aumentó 3.28pbs en promedio.

Tasas de Interés

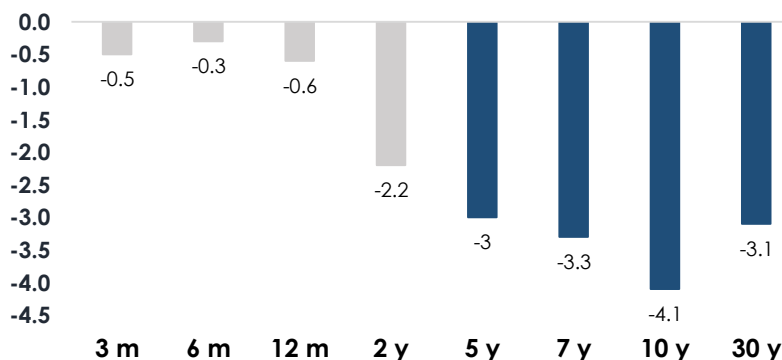
EE.UU.: Tasas del Tesoro

US Treasury (tasas)

	Yield	Var. Pbs (t-1)
30-Year Bond	4.609	-3.1
10-Year Note	4.454	-4.1
7 -Year Note	4.459	-3.3
5-Year Note	4.47	-3
2-Year Note	4.816	-2.2
1-Year Bill	5.141	-0.6
6-Month Bill	5.362	-0.3
3-Month Bill	5.402	-0.5

Var. Prom.pb -2.14

jueves 09-May vs. miércoles 08-May



Elaboración: Relaciones con Inversionistas -DGTP-MEF

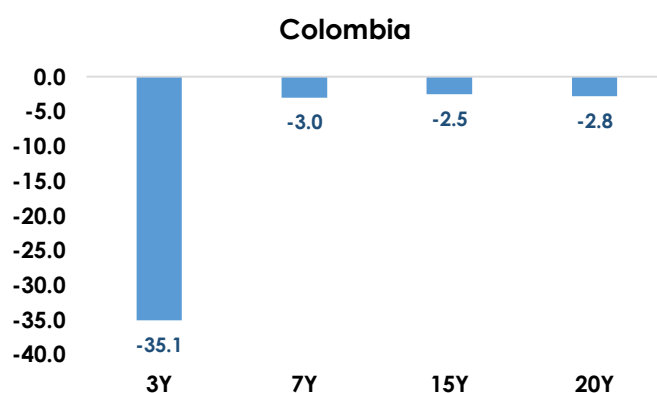
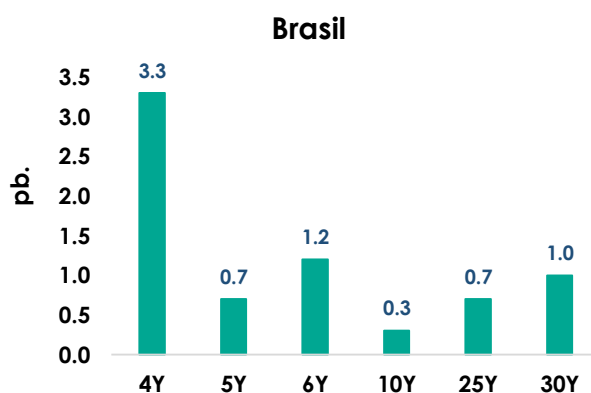
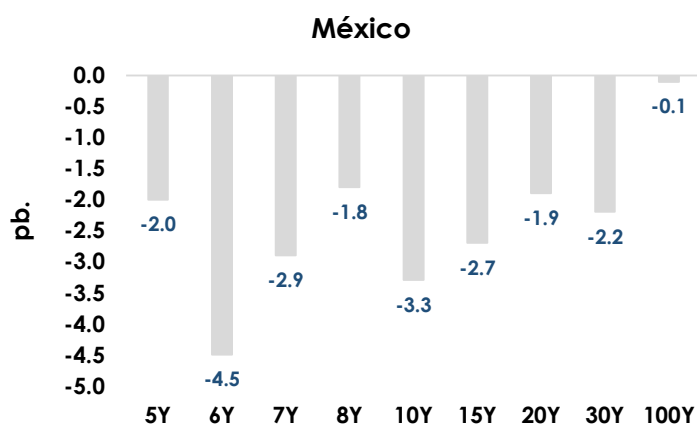
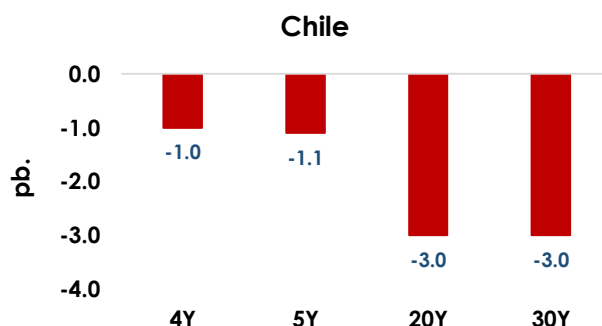
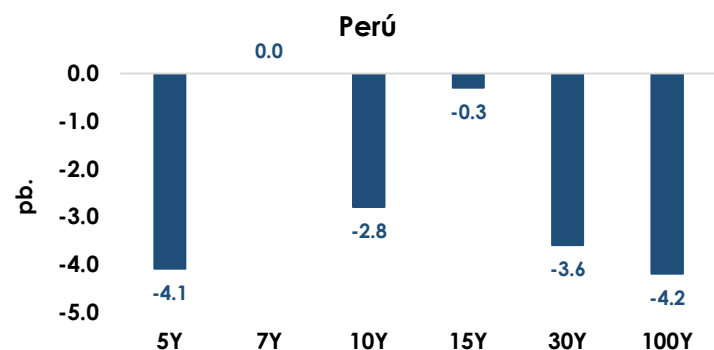
Dirección de Gestión de Inversiones Financieras y Mercado de Capitales; Dirección General del Tesoro Público

Información Relevante: Esta versión se produce solo con fines informativos. Todo lo expresado en este reporte refleja la compilación de datos, noticias y su análisis, y no representa algún tipo de propuesta de inversión.



LA5: Bonos Globales del Tesoro en Dólares (Var. Pbs)

jueves 09-May vs. miércoles 08-May



Elaboración: Relaciones con Inversionistas -DGTP-MEF

Dirección de Gestión de Inversiones Financieras y Mercado de Capitales; Dirección General del Tesoro Público

Información Relevante: Está versión se produce solo con fines informativos. Todo lo expresado en este reporte refleja la compilación de datos, noticias y su análisis, y no representa algún tipo de propuesta de inversión.



Perú: Tasas del Tesoro Público; en moneda extranjera y moneda nacional

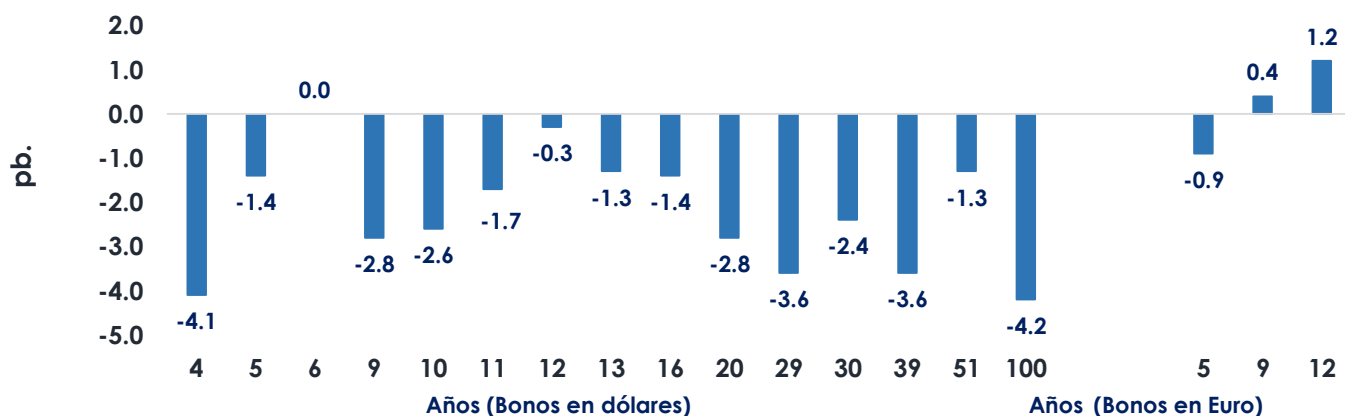
Bonos globales del Tesoro Público (moneda extranjera): rendimientos y cambio

Años a Venc.	Dólares	Mid yield	Var. pb.	Años a Venc.	Euros	Mid yield	Var. pb.
4	21-Jul-25	5.6300%	-4.1	5	30-Ene-26	4.0570%	-0.9
5	23-Ene-26	5.5840%	-1.4	9	1-Mar-30	4.0870%	0.4
6	25-Ago-27	5.3340%	0	12	11-Mar-33	4.2430%	1.2
9	20-Jun-30	5.4040%	-2.8				
10	23-Ene-31	5.5160%	-2.6				
11	12-Ene-32	5.5500%	-1.7				
12	21-Nov-33	5.8620%	-0.3				
13	15-Ene-34	5.6160%	-1.3				
16	14-Mar-37	5.8660%	-1.4				
20	11-Mar-41	5.7770%	-2.8				
29	18-Nov-50	5.8990%	-3.6				
30	10-Mar-51	5.7400%	-2.4				
39	12-Ene-60	5.6430%	-3.6				
51	15-Ene-72	5.8530%	-1.3				
100	28-Jul-21	5.8060%	-4.2				

Dólares (Var. Prom.pb) -2.23

Euros (Var. Prom.pb) 0.23

jueves 09-May vs. miércoles 08-May (Var. Pbs)



Elaboración: Relaciones con Inversionistas -DGTP-MEF

Dirección de Gestión de Inversiones Financieras y Mercado de Capitales; Dirección General del Tesoro Público

Información Relevante: Está versión se produce solo con fines informativos. Todo lo expresado en este reporte refleja la compilación de datos, noticias y su análisis, y no representa algún tipo de propuesta de inversión.

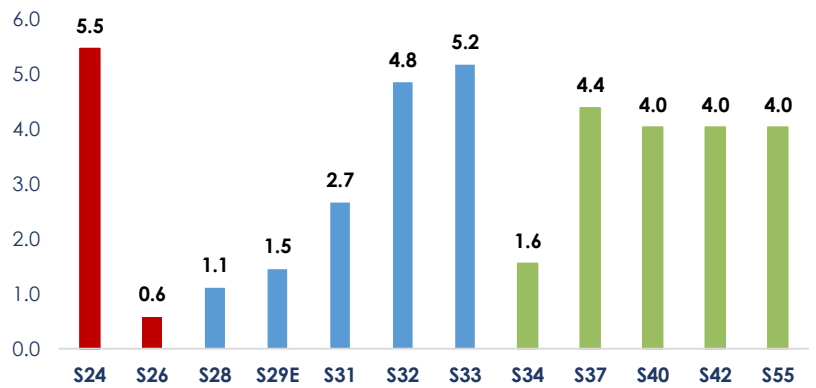


Bonos soberanos del Tesoro Público (soles): rendimientos y cambio diario

Bonos	Rendimiento	Var.pb
12-Ago-24	5.6008	5.5
12-Ago-26	5.4800	0.6
12-Ago-28	5.8058	1.1
12-Feb-29	5.9933	1.5
12-Ago-31	6.7301	2.7
12-Ago-32	6.9218	4.8
12-Ago-33	7.0438	5.2
12-Ago-34	7.1277	1.6
12-Ago-37	7.3410	4.4
12-Ago-40	7.3118	4.0
12-Feb-42	7.2727	4.0
12-Feb-55	7.2903	4.0

Var. Prom.pb 3.28

Variación en la curva del Tesoro Público -Cierre del día

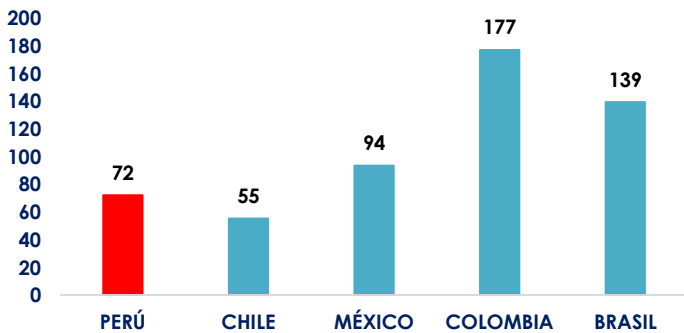


Fuente: DATATEC, DGTP.

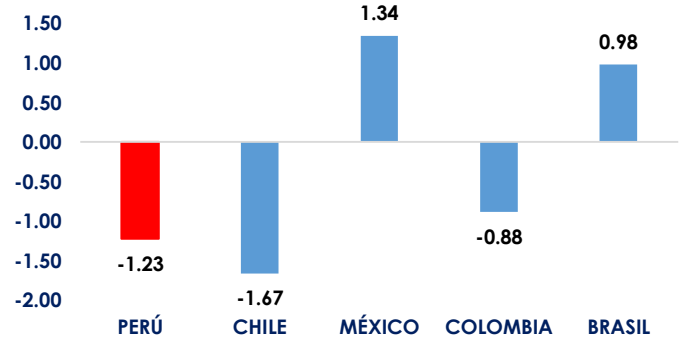
LA5: CDS a 5 años

jueves, 9 de Mayo de 2024

CDS a 5 años



Variación diaria de CDS 5 años en LA5 (pb.)



Dirección de Gestión de Inversiones Financieras y Mercado de Capitales; Dirección General del Tesoro Público

Información Relevante: Esta versión se produce solo con fines informativos. Todo lo expresado en este reporte refleja la compilación de datos, noticias y su análisis, y no representa algún tipo de propuesta de inversión.



Anexo: Resumen global de indicadores de mercado al cierre de hoy

Bolsas Globales				Hoy	Anterior	Var. %
Volatilidad VIX		12.69	13.00	-2.38%		
Dow Jones		39,387.76	39,056.39	0.85%		
S&P 500		5,214.08	5,187.67	0.51%		
Nasdaq 100		18,113.46	18,085.01	0.16%		
Nikkei 225		38,073.98	38,202.37	-0.34%		
Shanghai Composite		3,154.32	3,128.48	0.83%		
Europe STOXX 600		516.77	515.77	0.19%		
Deutsche Boerse DAX		18,686.60	18,498.38	1.02%		
Bolsas LA5				Hoy	Anterior	Var. %
Lima - Bolsa de Valores de Lima General		29,599.32	29,356.06	0.83%		
Chile - IPSA Index		6,629.90	6,644.43	-0.22%		
México - IPC Index		57,846.08	57,081.00	1.34%		
Brasil - Ibovespa SP Stock Exchange Index		128,188.34	129,480.89	-1.00%		
Colombia - Índice de Capitalización		1,387.12	1,384.15	0.21%		
Renta Fija				Yield hoy	Yield ayer	Var (pb.)
UST Note 10y		4.4540	4.4950	-4.10		
German bond 10y		2.4950	2.4620	3.30		
Japan Govt bond 10y		0.9120	0.8780	3.40		
Renta Fija - Perú en USD				Yield hoy	Yield ayer	Var (pb.)
Peru USD Govt bond 10y		5.4040	5.4320	-2.80		
Materias Primas				Hoy	Anterior	Var. %
Cobre US\$/lb.		4.6075	4.5620	1.00%		
Crudo WTI US\$/bbl.		79.2600	78.9900	0.34%		
Oro US\$/oz.		2,346.33	2,308.85	1.62%		
Monedas				Hoy	Anterior	Var. %
U.S. Dollar DXY		105.2270	105.5460	-0.30%		
U.S. Dollar BBDXY		1252.84	1256.49	-0.29%		
Euro (1 EUR en USD)		1.0782	1.0748	0.32%		
Canadian dollar (1 USD en CAD)		1.3677	1.3722	-0.33%		
Libra esterlina (1 GBP en USD)		1.2524	1.2498	0.21%		
Franco suizo (1 USD en CHF)		0.9060	0.9080	-0.22%		
Yen (1 USD en JPY)		155.4800	155.5300	-0.03%		
Yuan (1 USD en CNY)		7.2199	7.2246	-0.07%		
Won (1 USD en KRW)		1370.00	1362.75	0.53%		
Rupia india (1 USD en INR)		83.5112	83.5175	-0.01%		
Monedas LA5				Hoy	Anterior	Var. %
Perú - Sol		3.6913	3.7252	-0.91%		
México - peso		16.7847	16.9001	-0.68%		
Brasil - real		5.1416	5.0909	1.00%		
Chile - peso		925.32	937.42	-1.29%		
Colombia - peso		3896.63	3898.39	-0.05%		

Elaboración: DGIFMC – DGTP-MEF

9/05/2024

6:04:41 p. m.

Dirección de Gestión de Inversiones Financieras y Mercado de Capitales; Dirección General del Tesoro Público

Información Relevante: Está versión se produce solo con fines informativos. Todo lo expresado en este reporte refleja la compilación de datos, noticias y su análisis, y no representa algún tipo de propuesta de inversión.