



INDICADORES GLOBALES INTRADAY

viernes, 10 de Mayo de 2024 - al Cierre

- Las bolsas de EEUU subieron 0.25%
- El rendimiento del USTN 10 años subió 4.30pbs a 4.497
- En LA5, las tasas soberanas en dólares subieron 9.25pbs en promedio.
- El dólar DXY subió 0.08%.
- El oro subió 0.60%.
- El cobre subió a US\$ 4.6935lb.
- Según el BCRP, el sol se depreció en 3.7164 por dólar (anterior 3.6913).
- Perú: la curva soberana en soles disminuyó 4.66pbs en promedio.

Tasas de Interés

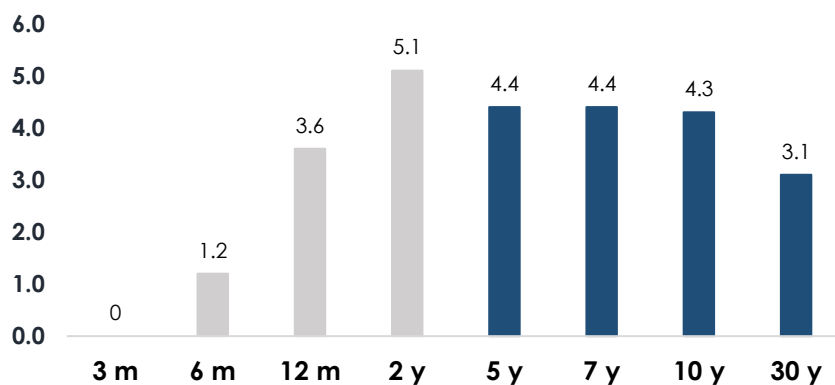
EE.UU.: Tasas del Tesoro

US Treasury (tasas)

	Yield	Var. Pbs (t-1)
30-Year Bond	4.64	3.1
10-Year Note	4.497	4.3
7 -Year Note	4.503	4.4
5-Year Note	4.514	4.4
2-Year Note	4.867	5.1
1-Year Bill	5.177	3.6
6-Month Bill	5.374	1.2
3-Month Bill	5.402	0

Var. Prom.pb 3.26

viernes 10-May vs. jueves 09-May



Elaboración: Relaciones con Inversionistas -DGTP-MEF

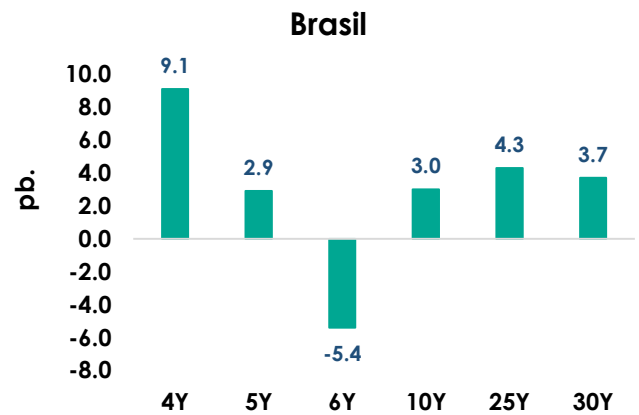
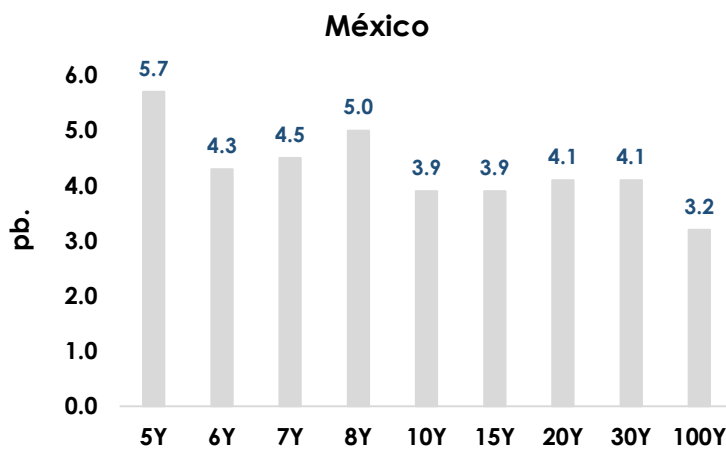
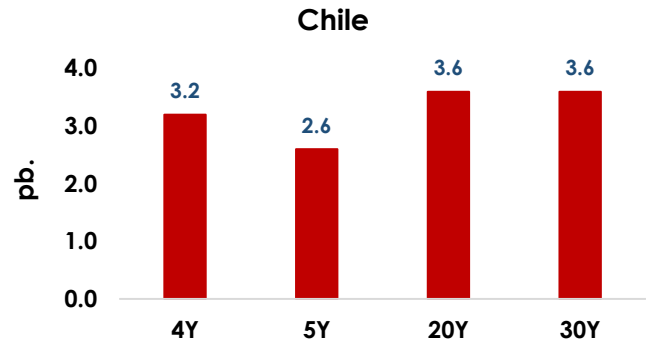
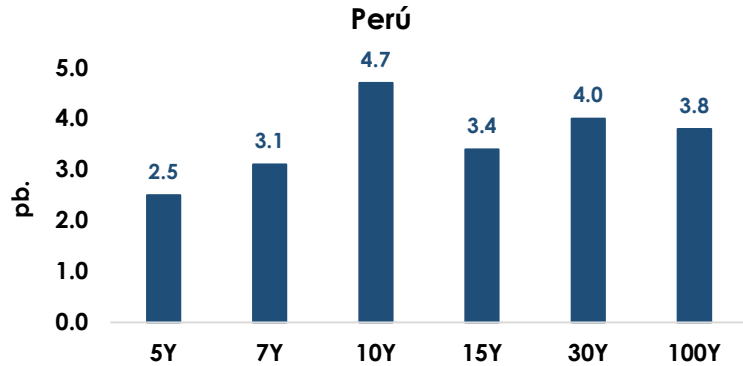
Dirección de Gestión de Inversiones Financieras y Mercado de Capitales; Dirección General del Tesoro Público

Información Relevante: Esta versión se produce solo con fines informativos. Todo lo expresado en este reporte refleja la compilación de datos, noticias y su análisis, y no representa algún tipo de propuesta de inversión.

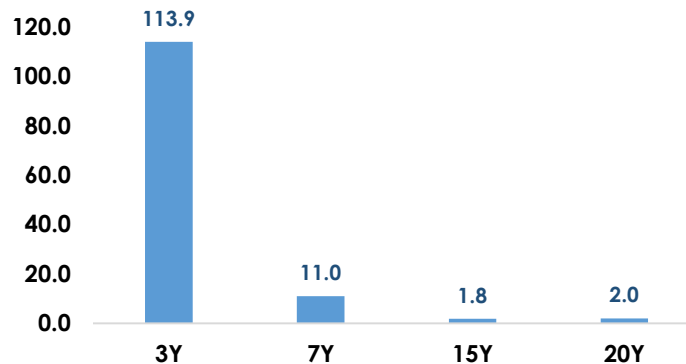


LA5: Bonos Globales del Tesoro en Dólares (Var. Pbs)

viernes 10-May vs. jueves 09-May



Colombia



Elaboración: Relaciones con Inversionistas -DGTP-MEF

Dirección de Gestión de Inversiones Financieras y Mercado de Capitales; Dirección General del Tesoro Público

Información Relevante: Esta versión se produce solo con fines informativos. Todo lo expresado en este reporte refleja la compilación de datos, noticias y su análisis, y no representa algún tipo de propuesta de inversión.



Perú: Tasas del Tesoro Público; en moneda extranjera y moneda nacional

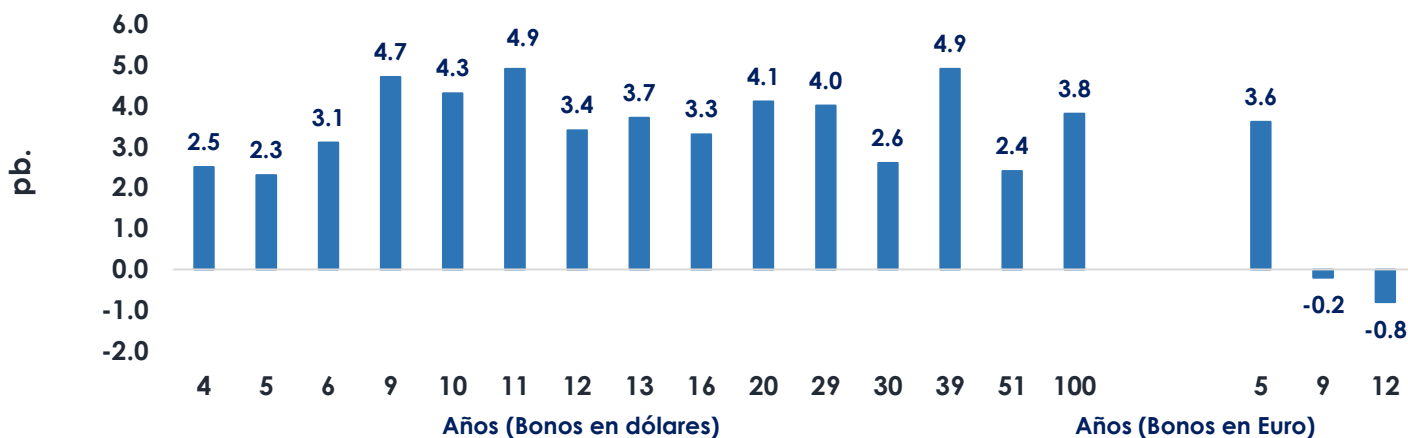
Bonos globales del Tesoro Público (moneda extranjera): rendimientos y cambio

Años a Venc.	Dólares	Mid yield	Var. pb.	Años a Venc.	Euros	Mid yield	Var. pb.
4	21-Jul-25	5.6550%	2.5	5	30-Ene-26	4.0930%	3.6
5	23-Ene-26	5.6070%	2.3	9	1-Mar-30	4.0850%	-0.2
6	25-Ago-27	5.3650%	3.1	12	11-Mar-33	4.2350%	-0.8
9	20-Jun-30	5.4510%	4.7				
10	23-Ene-31	5.5590%	4.3				
11	12-Ene-32	5.5990%	4.9				
12	21-Nov-33	5.8960%	3.4				
13	15-Ene-34	5.6530%	3.7				
16	14-Mar-37	5.8990%	3.3				
20	11-Mar-41	5.8180%	4.1				
29	18-Nov-50	5.9390%	4				
30	10-Mar-51	5.7660%	2.6				
39	12-Ene-60	5.6920%	4.9				
51	15-Ene-72	5.8770%	2.4				
100	28-Jul-21	5.8440%	3.8				

Dólares (Var. Prom.pb) 3.60

Euros (Var. Prom.pb) 0.87

viernes 10-May vs. jueves 09-May (Var. Pbs)



Elaboración: Relaciones con Inversionistas -DGTP-MEF

Dirección de Gestión de Inversiones Financieras y Mercado de Capitales; Dirección General del Tesoro Público

Información Relevante: Esta versión se produce solo con fines informativos. Todo lo expresado en este reporte refleja la compilación de datos, noticias y su análisis, y no representa algún tipo de propuesta de inversión.

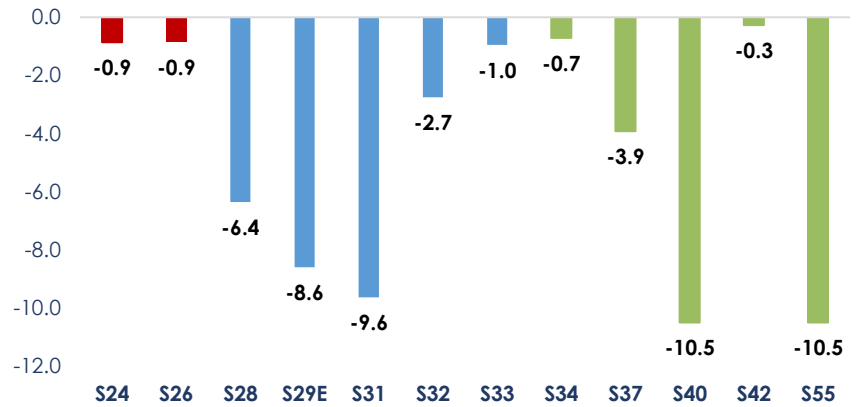


Bonos soberanos del Tesoro Público (soles): rendimientos y cambio diario

Bonos	Rendimiento	Var.pb
12-Ago-24	5.5922	-0.9
12-Ago-26	5.4714	-0.9
12-Ago-28	5.7422	-6.4
12-Feb-29	5.9073	-8.6
12-Ago-31	6.6338	-9.6
12-Ago-32	6.8943	-2.7
12-Ago-33	7.0343	-1.0
12-Ago-34	7.1206	-0.7
12-Ago-37	7.3018	-3.9
12-Ago-40	7.2068	-10.5
12-Feb-42	7.2700	-0.3
12-Feb-55	7.1853	-10.5

Var. Prom.pb -4.66

Variación en la curva del Tesoro Público -Cierre del día

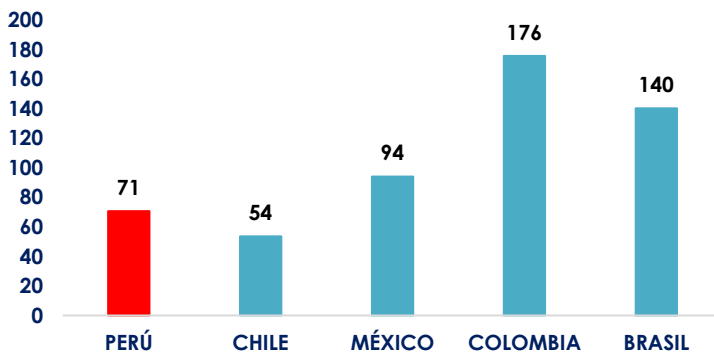


Fuente: DATATEC, DGTP.

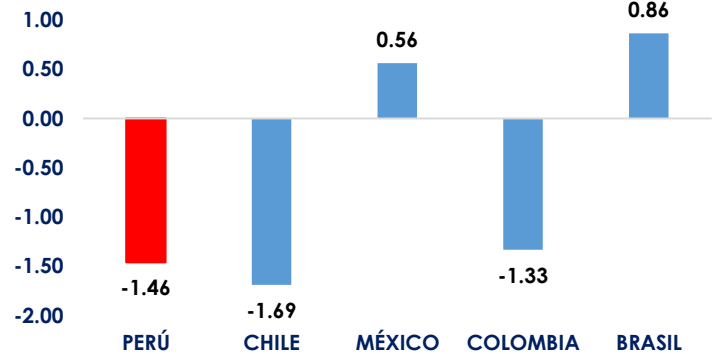
LA5: CDS a 5 años

viernes, 10 de Mayo de 2024

CDS a 5 años



Variación diaria de CDS 5 años en LA5 (pb.)



Dirección de Gestión de Inversiones Financieras y Mercado de Capitales; Dirección General del Tesoro Público

Información Relevante: Esta versión se produce solo con fines informativos. Todo lo expresado en este reporte refleja la compilación de datos, noticias y su análisis, y no representa algún tipo de propuesta de inversión.



Anexo: Resumen global de indicadores de mercado al cierre de hoy

Bolsas Globales	Hoy	Anterior	Var. %
Volatilidad VIX	12.55	12.69	-1.10%
Dow Jones	39,512.84	39,387.76	0.32%
S&P 500	5,222.68	5,214.08	0.16%
Nasdaq 100	18,161.18	18,113.46	0.26%
Nikkei 225	38,229.11	38,073.98	0.41%
Shanghai Composite	3,154.55	3,154.32	0.01%
Europe STOXX 600	520.76	516.77	0.77%
Deutsche Boerse DAX	18,772.85	18,686.60	0.46%
Bolsas LA5	Hoy	Anterior	Var. %
Lima - Bolsa de Valores de Lima General	30,023.88	29,599.32	1.43%
Chile - IPSA Index	6,640.85	6,629.90	0.17%
México - IPC Index	57,718.04	57,846.08	-0.22%
Brasil - Ibovespa SP Stock Exchange Index	127,599.57	128,188.34	-0.46%
Colombia - Índice de Capitalización	1,390.38	1,387.12	0.24%
Renta Fija	Yield hoy	Yield ayer	Var (pb.)
UST Note 10y	4.4970	4.4540	4.30
German bond 10y	2.5170	2.4950	2.20
Japan Govt bond 10y	0.9080	0.9120	-0.40
Renta Fija - Perú en USD	Yield hoy	Yield ayer	Var (pb.)
Peru USD Govt bond 10y	5.4510	5.4040	4.70

Materias Primas	Hoy	Anterior	Var. %
Cobre US\$/lb.	4.6935	4.6075	1.87%
Crudo WTI US\$/bbl.	78.2600	79.2600	-1.26%
Oro US\$/oz.	2,360.50	2,346.33	0.60%
Monedas	Hoy	Anterior	Var. %
U.S. Dollar DXY	105.3140	105.2270	0.08%
U.S. Dollar BBDXY	1253.69	1252.84	0.07%
Euro (1 EUR en USD)	1.0771	1.0782	-0.10%
Canadian dollar (1 USD en CAD)	1.3672	1.3677	-0.04%
Libra esterlina (1 GBP en USD)	1.2525	1.2524	0.01%
Franco suizo (1 USD en CHF)	0.9065	0.9060	0.06%
Yen (1 USD en JPY)	155.7800	155.4800	0.19%
Yuan (1 USD en CNY)	7.2269	7.2199	0.10%
Won (1 USD en KRW)	1368.05	1370.00	-0.14%
Rupia india (1 USD en INR)	83.4987	83.5112	-0.01%
Monedas LA5	Hoy	Anterior	Var. %
Perú - Sol	3.7164	3.6913	0.68%
México - peso	16.7787	16.7847	-0.04%
Brasil - real	5.1581	5.1416	0.32%
Chile - peso	926.78	925.32	0.16%
Colombia - peso	3890.11	3896.63	-0.17%

Elaboración: DGIFMC – DGTP-MEF

10/05/2024

4:32:00 p. m.

Dirección de Gestión de Inversiones Financieras y Mercado de Capitales; Dirección General del Tesoro Público

Información Relevante: Está versión se produce solo con fines informativos. Todo lo expresado en este reporte refleja la compilación de datos, noticias y su análisis, y no representa algún tipo de propuesta de inversión.