



INDICADORES GLOBALES INTRADAY

jueves, 16 de Mayo de 2024 - al Cierre

- Las bolsas de EEUU cayeron 0.17%
- El rendimiento del USTN 10 años subió 3.50pbs a 4.376
- En LA5, las tasas soberanas en dólares subieron 3.26pbs en promedio.
- El dólar DXY subió 0.11%.
- El oro cayó 0.38%.
- El cobre cayó a US\$ 4.8920lb.
- Según el BCRP, el sol se depreció en 3.7318 por dólar (anterior 3.7187).
- Perú: la curva soberana en soles aumentó 2.45pbs en promedio.

Tasas de Interés

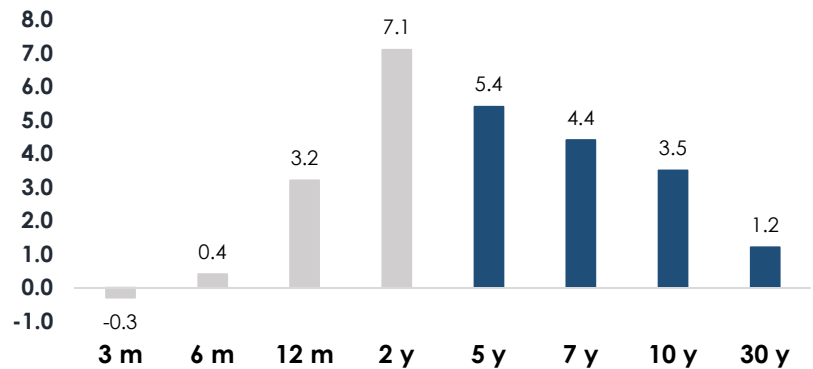
EE.UU.: Tasas del Tesoro

Var. Prom.pb 3.11

US Treasury (tasas)

	Yield	Var. Pbs (t-1)
30-Year Bond	4.513	1.2
10-Year Note	4.376	3.5
7 -Year Note	4.381	4.4
5-Year Note	4.4	5.4
2-Year Note	4.796	7.1
1-Year Bill	5.122	3.2
6-Month Bill	5.362	0.4
3-Month Bill	5.401	-0.3

jueves 16-May vs. miércoles 15-May



Elaboración: Relaciones con Inversionistas -DGTP-MEF

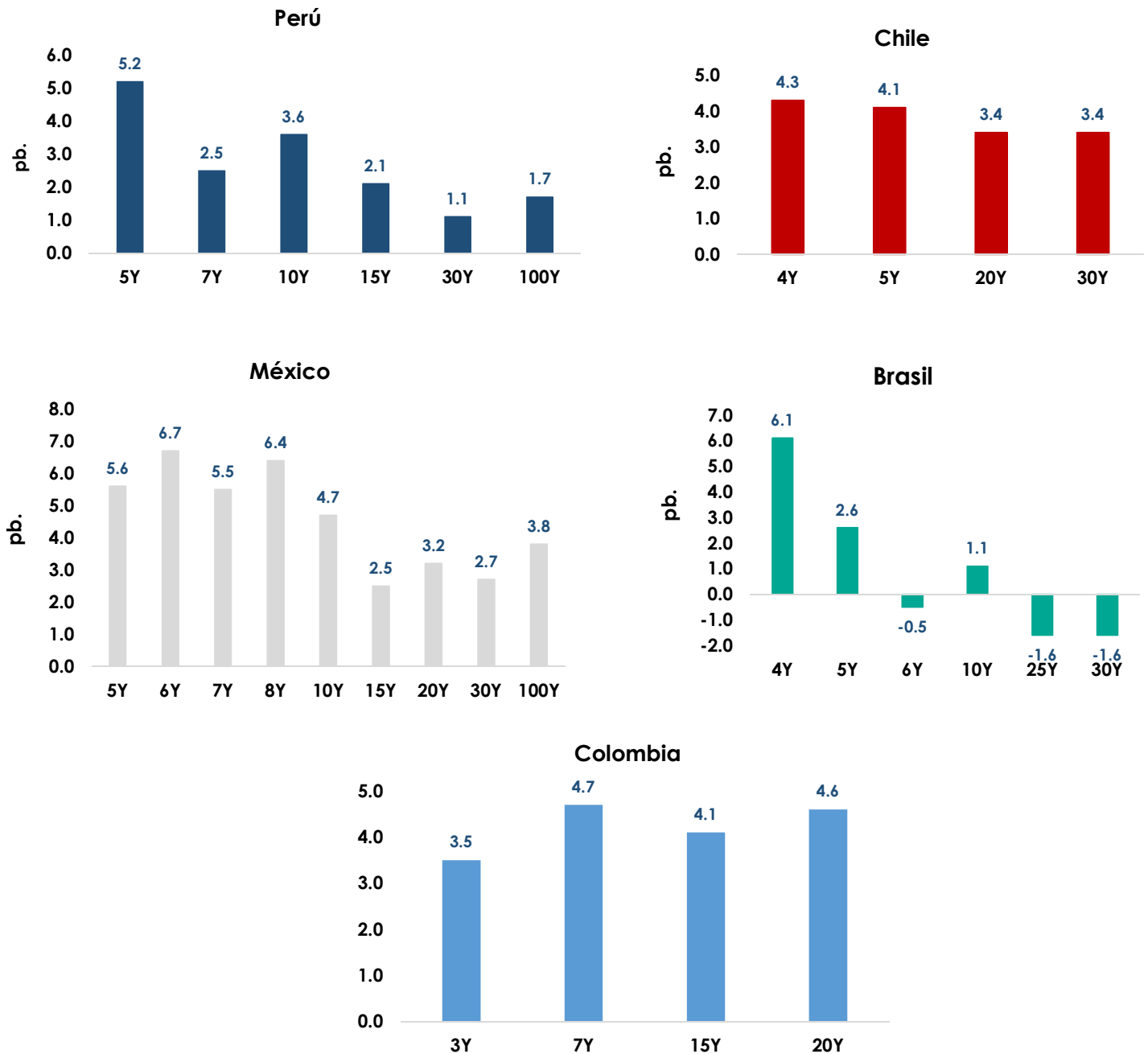
Dirección de Gestión de Inversiones Financieras y Mercado de Capitales; Dirección General del Tesoro Público

Información Relevante: Está versión se produce solo con fines informativos. Todo lo expresado en este reporte refleja la compilación de datos, noticias y su análisis, y no representa algún tipo de propuesta de inversión.



LA5: Bonos Globales del Tesoro en Dólares (Var. Pbs)

jueves 16-May vs. miércoles 15-May



Elaboración: Relaciones con Inversionistas -DGTP-MEF

Dirección de Gestión de Inversiones Financieras y Mercado de Capitales; Dirección General del Tesoro Público

Información Relevante: Está versión se produce solo con fines informativos. Todo lo expresado en este reporte refleja la compilación de datos, noticias y su análisis, y no representa algún tipo de propuesta de inversión.



Perú: Tasas del Tesoro Público; en moneda extranjera y moneda nacional

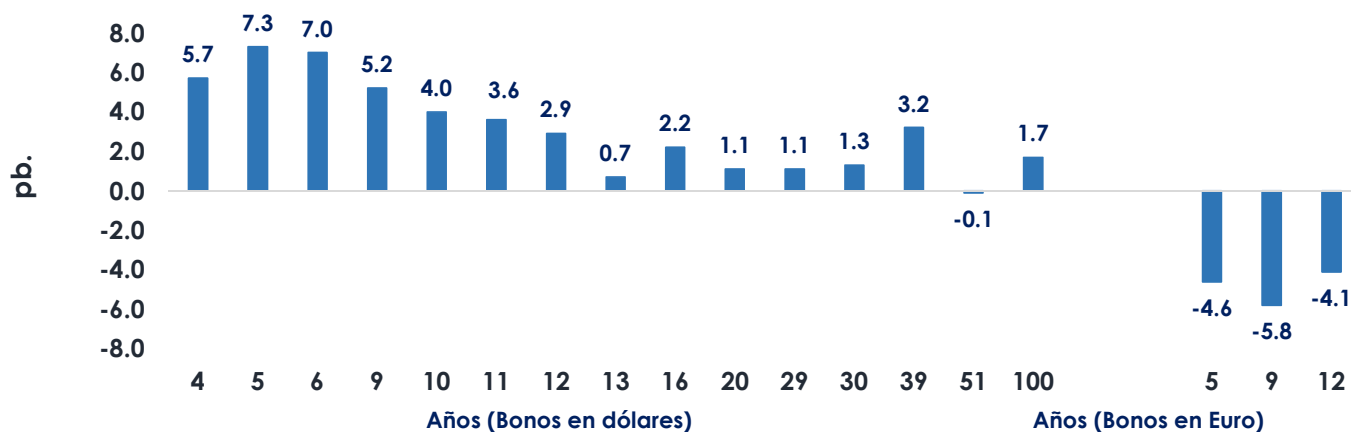
Bonos globales del Tesoro Público (moneda extranjera): rendimientos y cambio

Años a Venc.	Dólares	Mid yield	Var. pb.	Años a Venc.	Euros	Mid yield	Var. pb.
4	21-Jul-25	5.6360%	5.7	5	30-Ene-26	4.0100%	-4.6
5	23-Ene-26	5.5660%	7.3	9	1-Mar-30	3.9720%	-5.8
6	25-Ago-27	5.2850%	7	12	11-Mar-33	4.1100%	-4.1
9	20-Jun-30	5.3220%	5.2				
10	23-Ene-31	5.4450%	4				
11	12-Ene-32	5.4830%	3.6				
12	21-Nov-33	5.7800%	2.9				
13	15-Ene-34	5.5120%	0.7				
16	14-Mar-37	5.8010%	2.2				
20	11-Mar-41	5.6950%	1.1				
29	18-Nov-50	5.8240%	1.1				
30	10-Mar-51	5.6520%	1.3				
39	12-Ene-60	5.5790%	3.2				
51	15-Ene-72	5.7760%	-0.1				
100	28-Jul-21	5.7360%	1.7				

Dólares (Var. Prom.pb) 3.13

Euros (Var. Prom.pb) -4.83

jueves 16-May vs. miércoles 15-May (Var. Pbs)



Elaboración: Relaciones con Inversionistas -DGTP-MEF

Dirección de Gestión de Inversiones Financieras y Mercado de Capitales; Dirección General del Tesoro Público

Información Relevante: Está versión se produce solo con fines informativos. Todo lo expresado en este reporte refleja la compilación de datos, noticias y su análisis, y no representa algún tipo de propuesta de inversión.

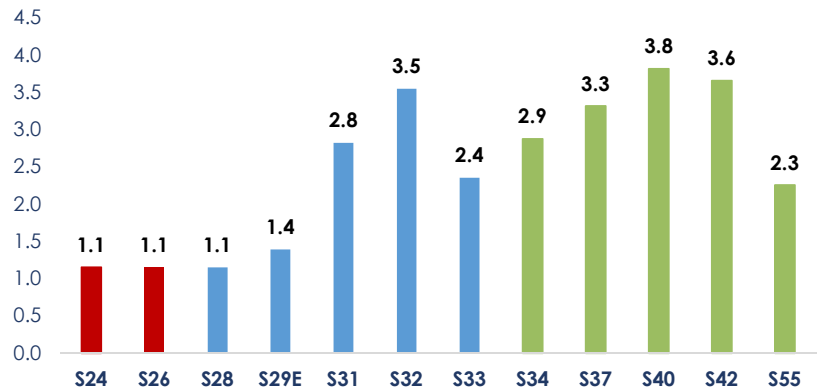


Bonos soberanos del Tesoro Público (soles): rendimientos y cambio diario

Bonos	Rendimiento	Var.pb
12-Ago-24	5.6323	1.1
12-Ago-26	5.5115	1.1
12-Ago-28	5.6982	1.1
12-Feb-29	5.9100	1.4
12-Ago-31	6.6802	2.8
12-Ago-32	6.8809	3.5
12-Ago-33	6.9762	2.4
12-Ago-34	7.0693	2.9
12-Ago-37	7.2571	3.3
12-Ago-40	7.2203	3.8
12-Feb-42	7.1987	3.6
12-Feb-55	7.1000	2.3

Var. Prom.pb 2.45

Variación en la curva del Tesoro Público -Cierre del día

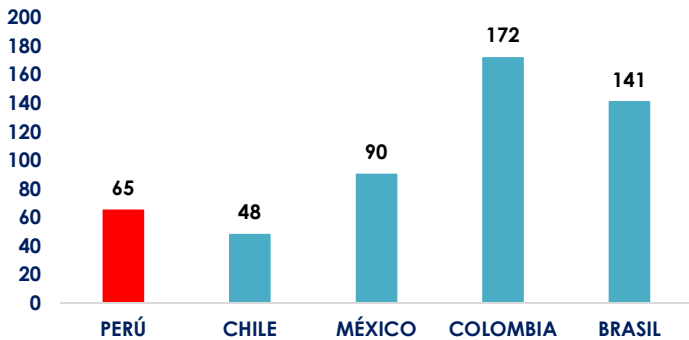


Fuente: DATATEC, DGTP.

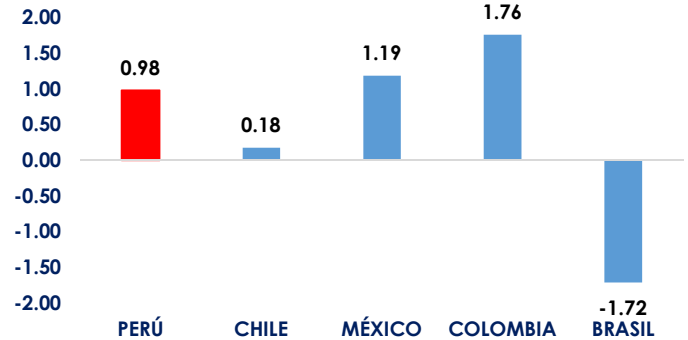
LA5: CDS a 5 años

jueves, 16 de Mayo de 2024

CDS a 5 años



Variación diaria de CDS 5 años en LA5 (pb.)



Dirección de Gestión de Inversiones Financieras y Mercado de Capitales; Dirección General del Tesoro Público

Información Relevante: Esta versión se produce solo con fines informativos. Todo lo expresado en este reporte refleja la compilación de datos, noticias y su análisis, y no representa algún tipo de propuesta de inversión.



Anexo: Resumen global de indicadores de mercado al cierre de hoy

Bolsas Globales	Hoy	Anterior	Var. %
Volatilidad VIX	12.42	12.45	-0.24%
Dow Jones	39,869.38	39,908.00	-0.10%
S&P 500	5,297.10	5,308.15	-0.21%
Nasdaq 100	18,557.96	18,596.65	-0.21%
Nikkei 225	38,920.26	38,385.73	1.39%
Shanghai Composite	3,122.40	3,119.90	0.08%
Europe STOXX 600	523.62	524.71	-0.21%
Deutsche Boerse DAX	18,738.81	18,869.36	-0.69%
Bolsas LA5	Hoy	Anterior	Var. %
Lima - Bolsa de Valores de Lima General	29,967.09	29,996.58	-0.10%
Chile - IPSA Index	6,651.46	6,711.70	-0.90%
México - IPC Index	57,462.17	57,454.65	0.01%
Brasil - Ibovespa SP Stock Exchange Index	128,283.62	128,027.59	0.20%
Colombia - Índice de Capitalización	1,417.48	1,406.35	0.79%
Renta Fija	Yield hoy	Yield ayer	Var (pb.)
UST Note 10y	4.3760	4.3410	3.50
German bond 10y	2.4600	2.4220	3.80
Japan Govt bond 10y	0.9220	0.9500	-2.80
Renta Fija - Perú en USD	Yield hoy	Yield ayer	Var (pb.)
Peru USD Govt bond 10y	5.3220	5.2700	5.20

Elaboración: DGIFMC – DGTP-MEF

Materias Primas	Hoy	Anterior	Var. %
Cobre US\$/lb.	4.8920	4.9695	-1.56%
Crudo WTI US\$/bbl.	79.2300	78.6300	0.76%
Oro US\$/oz.	2,376.86	2,385.99	-0.38%
Monedas	Hoy	Anterior	Var. %
U.S. Dollar DXY	104.4620	104.3450	0.11%
U.S. Dollar BBDXY	1245.42	1244.39	0.08%
Euro (1 EUR en USD)	1.0867	1.0884	-0.16%
Canadian dollar (1 USD en CAD)	1.3618	1.3602	0.12%
Libra esterlina (1 GBP en USD)	1.2670	1.2685	-0.12%
Franco suizo (1 USD en CHF)	0.9062	0.9022	0.44%
Yen (1 USD en JPY)	155.3900	154.8800	0.33%
Yuan (1 USD en CNY)	7.2214	7.2190	0.03%
Won (1 USD en KRW)	1345.10	1369.15	-1.76%
Rupia india (1 USD en INR)	83.4975	83.4987	0.00%
Monedas LA5	Hoy	Anterior	Var. %
Perú - Sol	3.7318	3.7187	0.35%
México - peso	16.6889	16.6864	0.01%
Brasil - real	5.1296	5.1366	-0.14%
Chile - peso	897.93	905.10	-0.79%
Colombia - peso	3829.86	3823.80	0.16%

Dirección de Gestión de Inversiones Financieras y Mercado de Capitales; Dirección General del Tesoro Público

Información Relevante: Esta versión se produce solo con fines informativos. Todo lo expresado en este reporte refleja la compilación de datos, noticias y su análisis, y no representa algún tipo de propuesta de inversión.