



## INDICADORES GLOBALES INTRADAY

viernes, 17 de Mayo de 2024 - al Cierre

- Las bolsas de EEUU subieron 0.13%
- El rendimiento del USTN 10 años subió 4.60pbs a 4.422
- En LA5, las tasas soberanas en dólares subieron 3.91pbs en promedio.
- El dólar DXY cayó 0.02%.
- El oro subió 1.61%.
- El cobre subió a US\$ 5.0570lb.
- Según el BCRP, el sol se depreció en 3.7385 por dólar (anterior 3.7318).
- Perú: la curva soberana en soles disminuyó 2.28pbs en promedio.

### Tasas de Interés

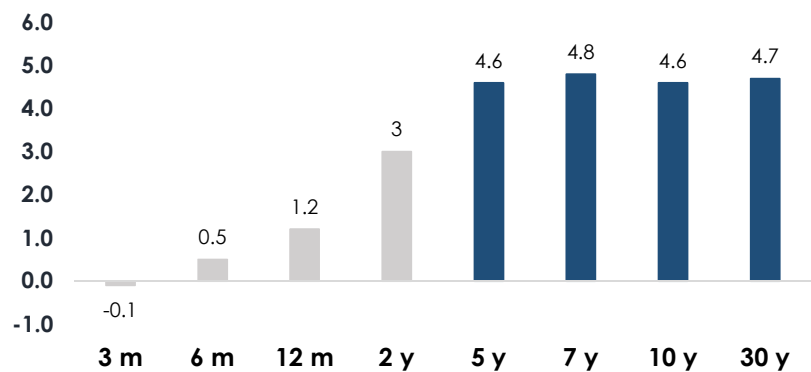
#### EE.UU.: Tasas del Tesoro

Var. Prom.pb 2.91

##### US Treasury (tasas)

	Yield	Var. Pbs (t-1)
30-Year Bond	4.56	4.7
10-Year Note	4.422	4.6
7 -Year Note	4.429	4.8
5-Year Note	4.446	4.6
2-Year Note	4.826	3
1-Year Bill	5.134	1.2
6-Month Bill	5.367	0.5
3-Month Bill	5.4	-0.1

##### viernes 17-May vs. jueves 16-May



Elaboración: Relaciones con Inversionistas -DGTP-MEF

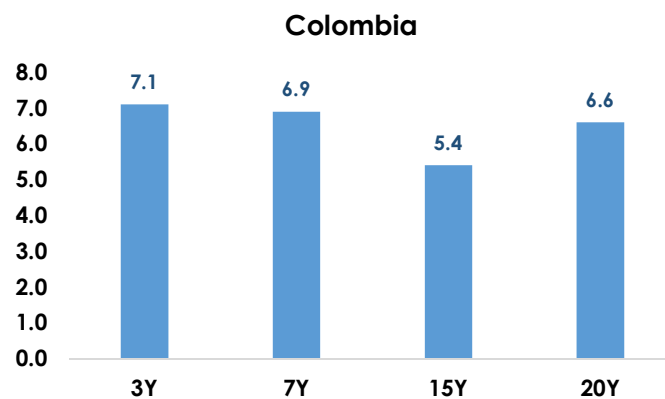
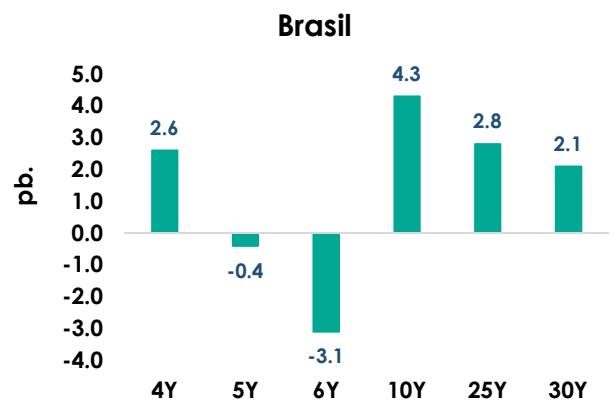
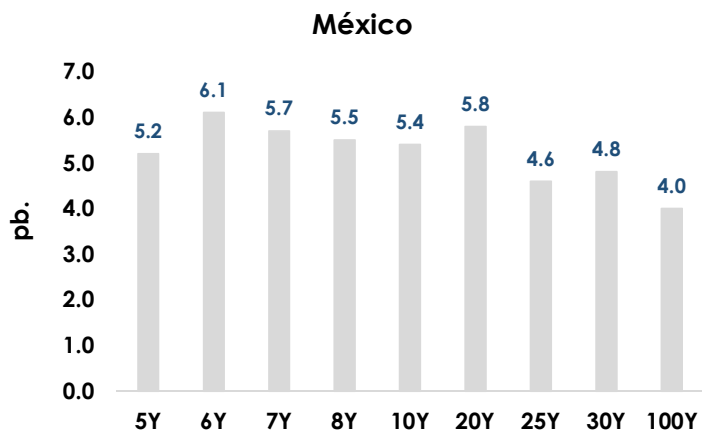
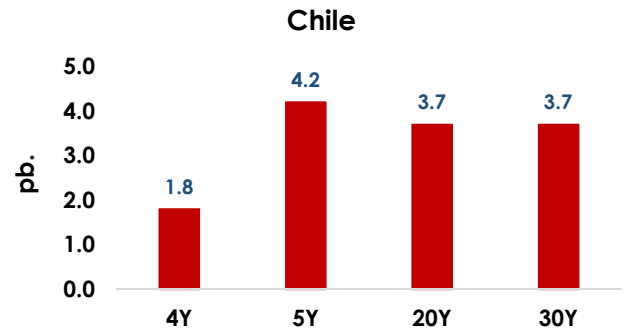
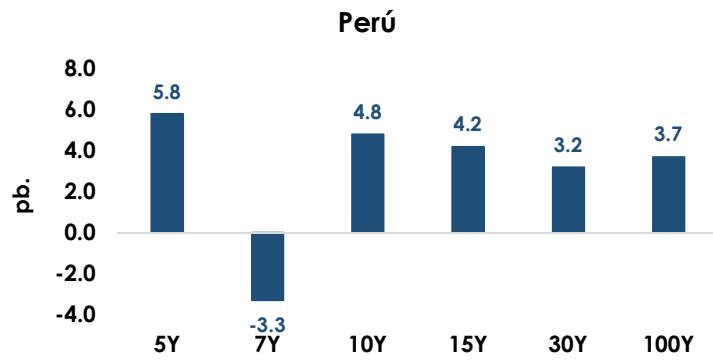
Dirección de Gestión de Inversiones Financieras y Mercado de Capitales; Dirección General del Tesoro Público

Información Relevante: Esta versión se produce solo con fines informativos. Todo lo expresado en este reporte refleja la compilación de datos, noticias y su análisis, y no representa algún tipo de propuesta de inversión.



### LA5: Bonos Globales del Tesoro en Dólares (Var. Pbs)

viernes 17-May vs. jueves 16-May



Elaboración: Relaciones con Inversionistas -DGTP-MEF

Dirección de Gestión de Inversiones Financieras y Mercado de Capitales; Dirección General del Tesoro Público

Información Relevante: Está versión se produce solo con fines informativos. Todo lo expresado en este reporte refleja la compilación de datos, noticias y su análisis, y no representa algún tipo de propuesta de inversión.



## Perú: Tasas del Tesoro Público; en moneda extranjera y moneda nacional

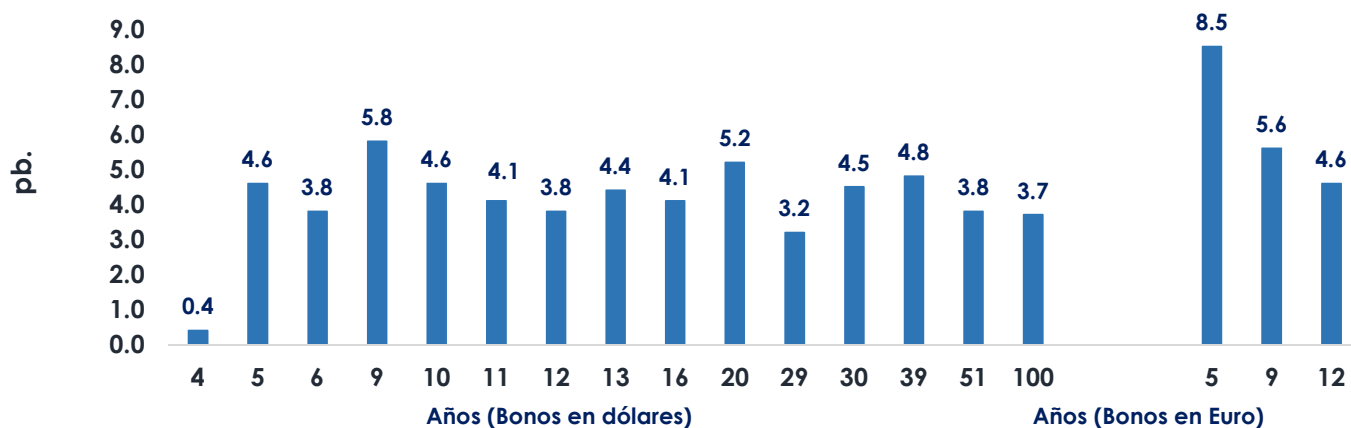
### Bonos globales del Tesoro Público (moneda extranjera): rendimientos y cambio

Años a Venc.	Dólares	Mid yield	Var. pb.	Años a Venc.	Euros	Mid yield	Var. pb.
4	21-Jul-25	5.6400%	0.4	5	30-Ene-26	4.0950%	8.5
5	23-Ene-26	5.6120%	4.6	9	1-Mar-30	4.0280%	5.6
6	25-Ago-27	5.3230%	3.8	12	11-Mar-33	4.1560%	4.6
9	20-Jun-30	5.3800%	5.8				
10	23-Ene-31	5.4910%	4.6				
11	12-Ene-32	5.5240%	4.1				
12	21-Nov-33	5.8180%	3.8				
13	15-Ene-34	5.5560%	4.4				
16	14-Mar-37	5.8420%	4.1				
20	11-Mar-41	5.7470%	5.2				
29	18-Nov-50	5.8560%	3.2				
30	10-Mar-51	5.6970%	4.5				
39	12-Ene-60	5.6270%	4.8				
51	15-Ene-72	5.8140%	3.8				
100	28-Jul-21	5.7730%	3.7				

Dólares (Var. Prom.pb) 4.05

Euros (Var. Prom.pb) 6.23

### viernes 17-May vs. jueves 16-May (Var. Pbs)



Elaboración: Relaciones con Inversionistas -DGTP-MEF

Dirección de Gestión de Inversiones Financieras y Mercado de Capitales; Dirección General del Tesoro Público

Información Relevante: Está versión se produce solo con fines informativos. Todo lo expresado en este reporte refleja la compilación de datos, noticias y su análisis, y no representa algún tipo de propuesta de inversión.

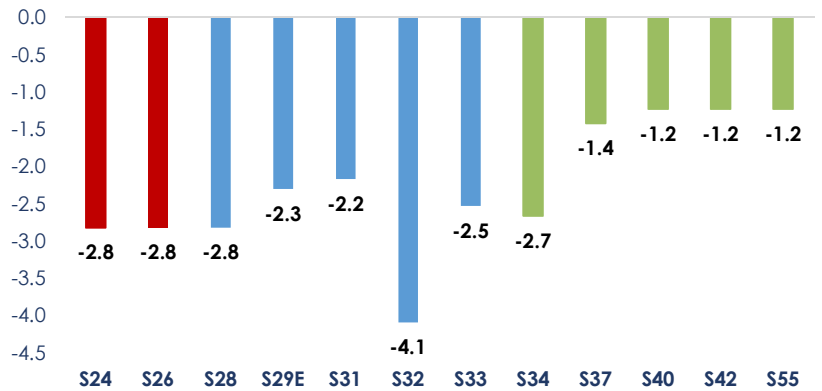


Bonos soberanos del Tesoro Público (soles): rendimientos y cambio diario

Bonos	Rendimiento	Var.pb
12-Ago-24	5.6041	-2.8
12-Ago-26	5.4833	-2.8
12-Ago-28	5.6700	-2.8
12-Feb-29	5.8870	-2.3
12-Ago-31	6.6585	-2.2
12-Ago-32	6.8400	-4.1
12-Ago-33	6.9509	-2.5
12-Ago-34	7.0427	-2.7
12-Ago-37	7.2429	-1.4
12-Ago-40	7.2080	-1.2
12-Feb-42	7.1864	-1.2
12-Feb-55	7.0877	-1.2

Var. Prom.pb -2.28

Variación en la curva del Tesoro Público -Cierre del día

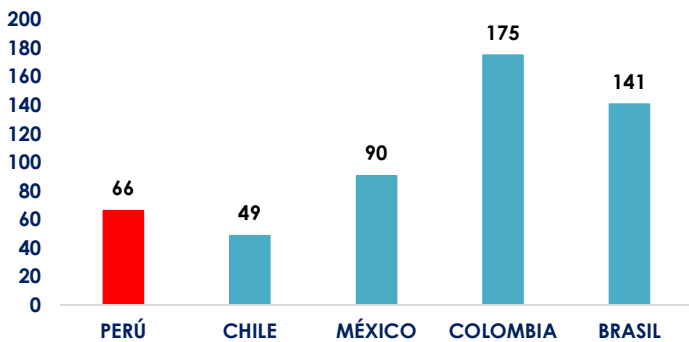


Fuente: DATATEC, DGTP.

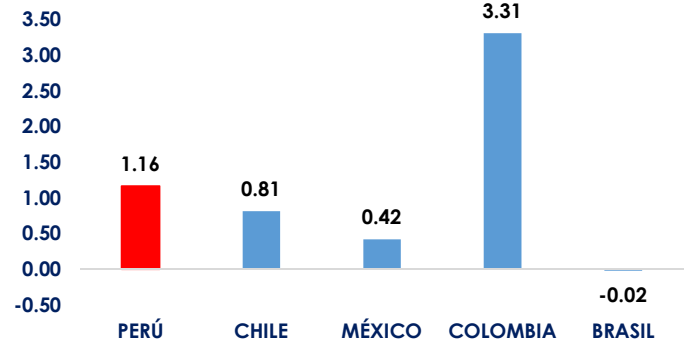
LA5: CDS a 5 años

viernes, 17 de Mayo de 2024

CDS a 5 años



Variación diaria de CDS 5 años en LA5 (pb.)



Dirección de Gestión de Inversiones Financieras y Mercado de Capitales; Dirección General del Tesoro Público

Información Relevante: Esta versión se produce solo con fines informativos. Todo lo expresado en este reporte refleja la compilación de datos, noticias y su análisis, y no representa algún tipo de propuesta de inversión.



## Anexo: Resumen global de indicadores de mercado al cierre de hoy

<b>Bolsas Globales</b>	<b>Hoy</b>	<b>Anterior</b>	<b>Var. %</b>
Volatilidad VIX	11.99	12.42	-3.46%
Dow Jones	40,003.59	39,869.38	0.34%
S&P 500	5,303.27	5,297.10	0.12%
Nasdaq 100	18,546.23	18,557.96	-0.06%
Nikkei 225	38,787.38	38,920.26	-0.34%
Shanghai Composite	3,154.03	3,122.40	1.01%
Europe STOXX 600	522.94	523.62	-0.13%
Deutsche Boerse DAX	18,704.42	18,738.81	-0.18%
<b>Bolsas LA5</b>	<b>Hoy</b>	<b>Anterior</b>	<b>Var. %</b>
Lima - Bolsa de Valores de Lima General	30,129.92	29,967.09	0.54%
Chile - IPSA Index	6,658.98	6,651.46	0.11%
México - IPC Index	57,583.08	57,462.17	0.21%
Brasil - Ibovespa SP Stock Exchange Index	128,150.71	128,283.62	-0.10%
Colombia - Índice de Capitalización	1,429.18	1,417.48	0.83%
<b>Renta Fija</b>	<b>Yield hoy</b>	<b>Yield ayer</b>	<b>Var (pb.)</b>
UST Note 10y	4.4220	4.3760	4.60
German bond 10y	2.5150	2.4600	5.50
Japan Govt bond 10y	0.9440	0.9220	2.20
<b>Renta Fija - Perú en USD</b>	<b>Yield hoy</b>	<b>Yield ayer</b>	<b>Var (pb.)</b>
Peru USD Govt bond 10y	5.3800	5.3220	5.80

Elaboración: DGIFMC – DGTP-MEF

<b>Materias Primas</b>	<b>Hoy</b>	<b>Anterior</b>	<b>Var. %</b>
Cobre US\$/lb.	5.0570	4.8920	3.37%
Crudo WTI US\$/bbl.	80.0600	79.2300	1.05%
Oro US\$/oz.	2,415.22	2,376.86	1.61%
<b>Monedas</b>	<b>Hoy</b>	<b>Anterior</b>	<b>Var. %</b>
U.S. Dollar DXY	104.4450	104.4620	-0.02%
U.S. Dollar BBDXY	1245.03	1245.42	-0.03%
Euro (1 EUR en USD)	1.0869	1.0867	0.02%
Canadian dollar (1 USD en CAD)	1.3612	1.3618	-0.04%
Libra esterlina (1 GBP en USD)	1.2701	1.2670	0.24%
Franco suizo (1 USD en CHF)	0.9091	0.9062	0.32%
Yen (1 USD en JPY)	155.6500	155.3900	0.17%
Yuan (1 USD en CNY)	7.2243	7.2214	0.04%
Won (1 USD en KRW)	1355.15	1345.10	0.75%
Rupia india (1 USD en INR)	83.3325	83.4975	-0.20%
<b>Monedas LA5</b>	<b>Hoy</b>	<b>Anterior</b>	<b>Var. %</b>
Perú - Sol	3.7385	3.7318	0.18%
México - peso	16.6106	16.6889	-0.47%
Brasil - real	5.1045	5.1296	-0.49%
Chile - peso	890.93	897.93	-0.78%
Colombia - peso	3829.40	3829.86	-0.01%

Dirección de Gestión de Inversiones Financieras y Mercado de Capitales; Dirección General del Tesoro Público

Información Relevante: Esta versión se produce solo con fines informativos. Todo lo expresado en este reporte refleja la compilación de datos, noticias y su análisis, y no representa algún tipo de propuesta de inversión.