



## INDICADORES GLOBALES INTRADAY

lunes, 20 de Mayo de 2024

- al Cierre

- Las bolsas de EEUU subieron 0.10%
- El rendimiento del USTN 10 años subió 2.30pbs a 4.445
- En LA5, las tasas soberanas en dólares cayeron 1.26pbs en promedio.
- El dólar DXY subió 0.15%.
- El oro subió 0.42%.
- El cobre subió a US\$ 5.0875lb.
- Según el BCRP, el sol se apreció en 3.7336 por dólar (anterior 3.7385).
- Perú: la curva soberana en soles aumentó 0.18pbs en promedio.

### Tasas de Interés

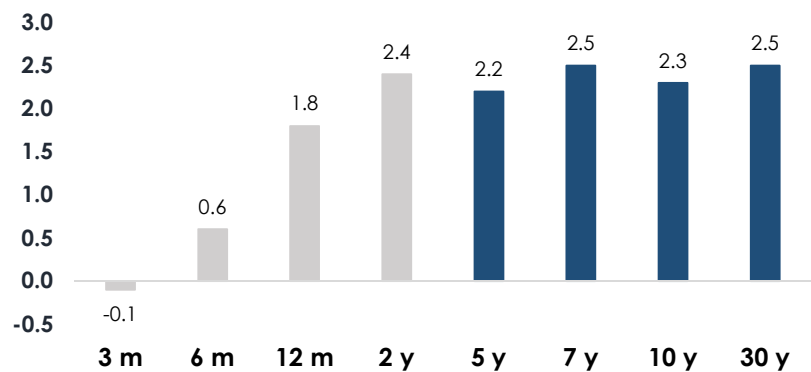
#### EE.UU.: Tasas del Tesoro

Var. Prom.pb 1.78

#### US Treasury (tasas)

	Yield	Var. Pbs (t-1)
30-Year Bond	4.585	2.5
10-Year Note	4.445	2.3
7 -Year Note	4.454	2.5
5-Year Note	4.468	2.2
2-Year Note	4.85	2.4
1-Year Bill	5.152	1.8
6-Month Bill	5.373	0.6
3-Month Bill	5.399	-0.1

#### lunes 20-May vs. viernes 17-May



Elaboración: Relaciones con Inversionistas -DGTP-MEF

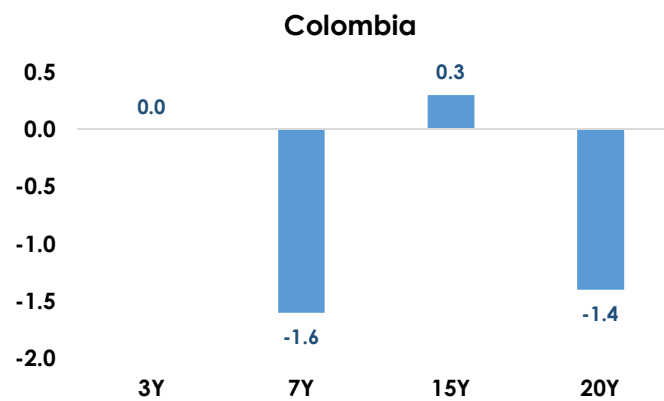
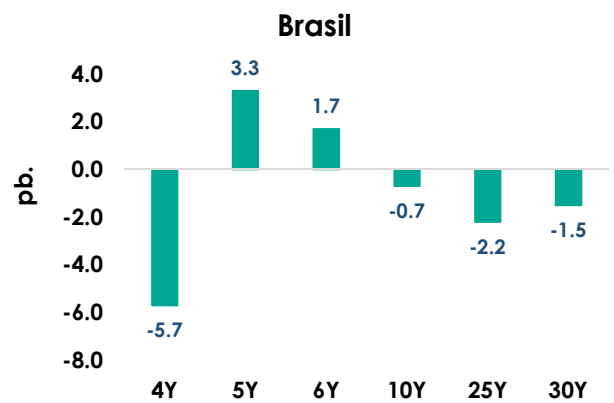
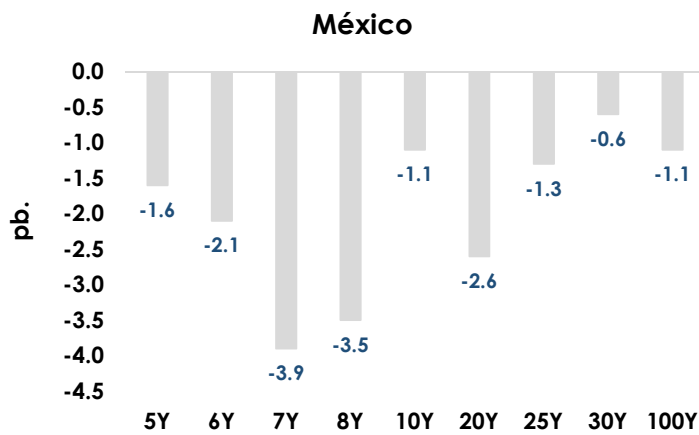
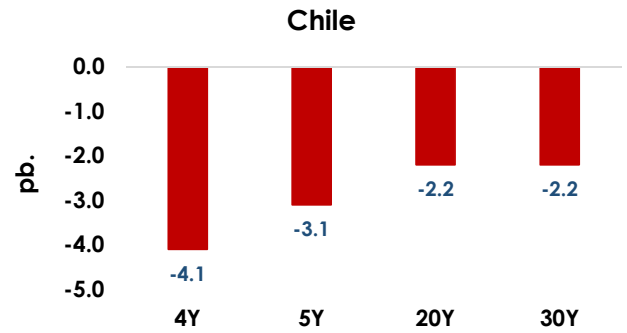
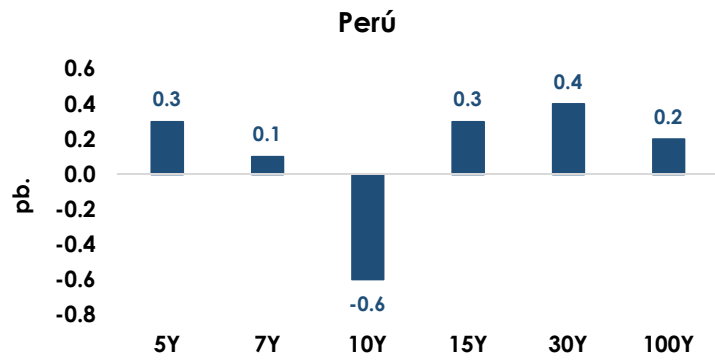
Dirección de Gestión de Inversiones Financieras y Mercado de Capitales; Dirección General del Tesoro Público

Información Relevante: Esta versión se produce solo con fines informativos. Todo lo expresado en este reporte refleja la compilación de datos, noticias y su análisis, y no representa algún tipo de propuesta de inversión.



### LA5: Bonos Globales del Tesoro en Dólares (Var. Pbs)

lunes 20-May vs. viernes 17-May



Elaboración: Relaciones con Inversionistas -DGTP-MEF

Dirección de Gestión de Inversiones Financieras y Mercado de Capitales; Dirección General del Tesoro Público

Información Relevante: Está versión se produce solo con fines informativos. Todo lo expresado en este reporte refleja la compilación de datos, noticias y su análisis, y no representa algún tipo de propuesta de inversión.



## Perú: Tasas del Tesoro Público; en moneda extranjera y moneda nacional

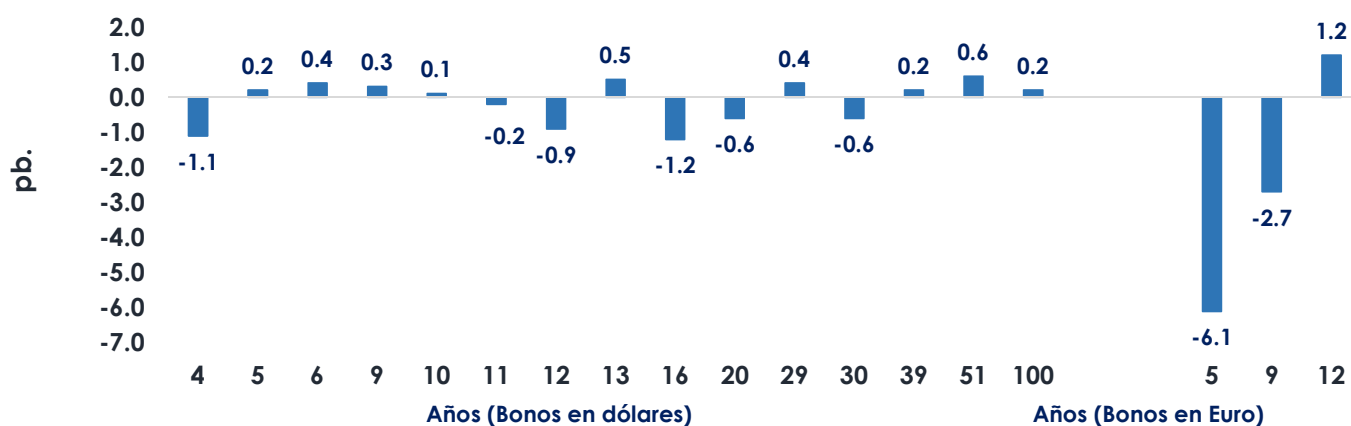
### Bonos globales del Tesoro Público (moneda extranjera): rendimientos y cambio

Años a Venc.	Dólares	Mid yield	Var. pb.	Años a Venc.	Euros	Mid yield	Var. pb.
4	21-Jul-25	5.6290%	-1.1	5	30-Ene-26	4.0340%	-6.1
5	23-Ene-26	5.6140%	0.2	9	1-Mar-30	4.0010%	-2.7
6	25-Ago-27	5.3270%	0.4	12	11-Mar-33	4.1680%	1.2
9	20-Jun-30	5.3830%	0.3				
10	23-Ene-31	5.4920%	0.1				
11	12-Ene-32	5.5220%	-0.2				
12	21-Nov-33	5.8090%	-0.9				
13	15-Ene-34	5.5610%	0.5				
16	14-Mar-37	5.8300%	-1.2				
20	11-Mar-41	5.7410%	-0.6				
29	18-Nov-50	5.8600%	0.4				
30	10-Mar-51	5.6910%	-0.6				
39	12-Ene-60	5.6290%	0.2				
51	15-Ene-72	5.8200%	0.6				
100	28-Jul-21	5.7750%	0.2				

Dólares (Var. Prom.pb) -0.11

Euros (Var. Prom.pb) -2.53

lunes 20-May vs. viernes 17-May (Var. Pbs)



Elaboración: Relaciones con Inversionistas -DGTP-MEF

Dirección de Gestión de Inversiones Financieras y Mercado de Capitales; Dirección General del Tesoro Público

Información Relevante: Está versión se produce solo con fines informativos. Todo lo expresado en este reporte refleja la compilación de datos, noticias y su análisis, y no representa algún tipo de propuesta de inversión.

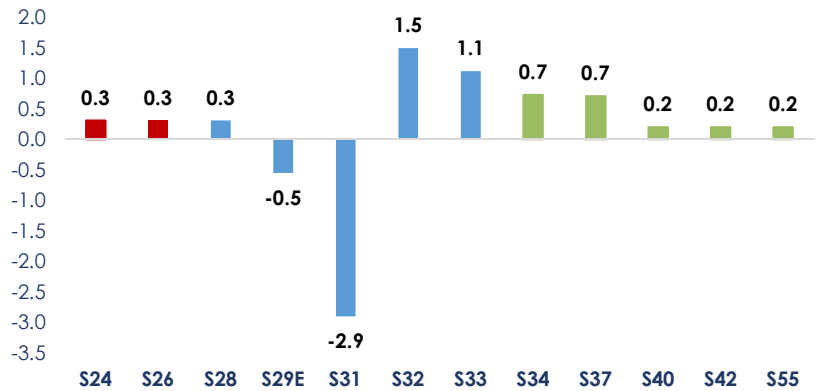


Bonos soberanos del Tesoro Público (soles): rendimientos y cambio diario

Bonos	Rendimiento	Var.pb
12-Ago-24	5.6072	0.3
12-Ago-26	5.4864	0.3
12-Ago-28	5.6731	0.3
12-Feb-29	5.8815	-0.5
12-Ago-31	6.6295	-2.9
12-Ago-32	6.8550	1.5
12-Ago-33	6.9621	1.1
12-Ago-34	7.0500	0.7
12-Ago-37	7.2500	0.7
12-Ago-40	7.2100	0.2
12-Feb-42	7.1884	0.2
12-Feb-55	7.0897	0.2

Var. Prom.pb 0.18

Variación en la curva del Tesoro Público -Cierre del día

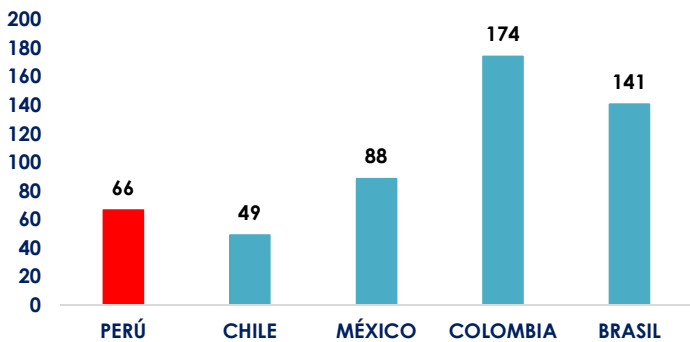


Fuente: DATATEC, DGTP.

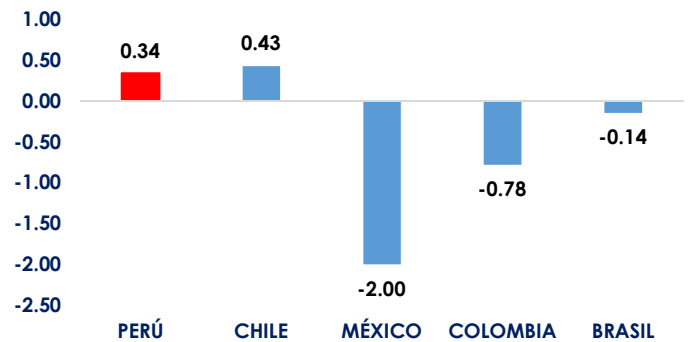
LA5: CDS a 5 años

lunes, 20 de Mayo de 2024

CDS a 5 años



Variación diaria de CDS 5 años en LA5 (pb.)



Dirección de Gestión de Inversiones Financieras y Mercado de Capitales; Dirección General del Tesoro Público

Información Relevante: Esta versión se produce solo con fines informativos. Todo lo expresado en este reporte refleja la compilación de datos, noticias y su análisis, y no representa algún tipo de propuesta de inversión.



## Anexo: Resumen global de indicadores de mercado al cierre de hoy

<b>Bolsas Globales</b>	<b>Hoy</b>	<b>Anterior</b>	<b>Var. %</b>
Volatilidad VIX	12.15	11.99	1.33%
Dow Jones	39,806.77	40,003.59	-0.49%
S&P 500	5,308.13	5,303.27	0.09%
Nasdaq 100	18,674.19	18,546.23	0.69%
Nikkei 225	39,069.68	38,787.38	0.73%
Shanghai Composite	3,171.15	3,154.03	0.54%
Europe STOXX 600	523.89	522.94	0.18%
Deutsche Boerse DAX	18,768.96	18,704.42	0.35%
<b>Bolsas LA5</b>	<b>Hoy</b>	<b>Anterior</b>	<b>Var. %</b>
Lima - Bolsa de Valores de Lima General	30,708.18	30,129.92	1.92%
Chile - IPSA Index	6,710.41	6,658.98	0.77%
México - IPC Index	57,393.28	57,583.08	-0.33%
Brasil - Ibovespa SP Stock Exchange Index	127,750.92	128,150.71	-0.31%
Colombia - Índice de Capitalización	1,441.68	1,429.18	0.87%
<b>Renta Fija</b>	<b>Yield hoy</b>	<b>Yield ayer</b>	<b>Var (pb.)</b>
UST Note 10y	4.4450	4.4220	2.30
German bond 10y	2.5290	2.5150	1.40
Japan Govt bond 10y	0.9740	0.9440	3.00
<b>Renta Fija - Perú en USD</b>	<b>Yield hoy</b>	<b>Yield ayer</b>	<b>Var (pb.)</b>
Peru USD Govt bond 10y	5.3830	5.3800	0.30

Elaboración: DGIFMC – DGTP-MEF

<b>Materias Primas</b>	<b>Hoy</b>	<b>Anterior</b>	<b>Var. %</b>
Cobre US\$/lb.	5.0875	5.0570	0.60%
Crudo WTI US\$/bbl.	79.8000	80.0600	-0.32%
Oro US\$/oz.	2,425.31	2,415.22	0.42%
<b>Monedas</b>	<b>Hoy</b>	<b>Anterior</b>	<b>Var. %</b>
U.S. Dollar DXY	104.6050	104.4450	0.15%
U.S. Dollar BBDXY	1246.48	1245.03	0.12%
Euro (1 EUR en USD)	1.0857	1.0869	-0.11%
Canadian dollar (1 USD en CAD)	1.3625	1.3612	0.10%
Libra esterlina (1 GBP en USD)	1.2706	1.2701	0.04%
Franco suizo (1 USD en CHF)	0.9106	0.9091	0.16%
Yen (1 USD en JPY)	156.2600	155.6500	0.39%
Yuan (1 USD en CNY)	7.2354	7.2243	0.15%
Won (1 USD en KRW)	1355.85	1355.15	0.05%
Rupia india (1 USD en INR)	83.3325	83.3325	0.00%
<b>Monedas LA5</b>	<b>Hoy</b>	<b>Anterior</b>	<b>Var. %</b>
Perú - Sol	3.7336	3.7385	-0.13%
México - peso	16.5590	16.6106	-0.31%
Brasil - real	5.1045	5.1045	0.00%
Chile - peso	887.70	890.93	-0.36%
Colombia - peso	3817.56	3829.40	-0.31%

Dirección de Gestión de Inversiones Financieras y Mercado de Capitales; Dirección General del Tesoro Público

Información Relevante: Esta versión se produce solo con fines informativos. Todo lo expresado en este reporte refleja la compilación de datos, noticias y su análisis, y no representa algún tipo de propuesta de inversión.