



## INDICADORES GLOBALES INTRADAY

martes, 21 de Mayo de 2024 - al Cierre

- Las bolsas de EEUU subieron 0.21%
- El rendimiento del USTN 10 años cayó 3.20pbs a 4.413
- En LA5, las tasas soberanas en dólares cayeron 1.89pbs en promedio.
- El dólar DXY subió 0.09%.
- El oro cayó 0.18%.
- El cobre subió a US\$ 5.1190lb.
- Según el BCRP, el sol se apreció en 3.7310 por dólar (anterior 3.7336).
- Perú: la curva soberana en soles disminuyó 0.46pbs en promedio.

### Tasas de Interés

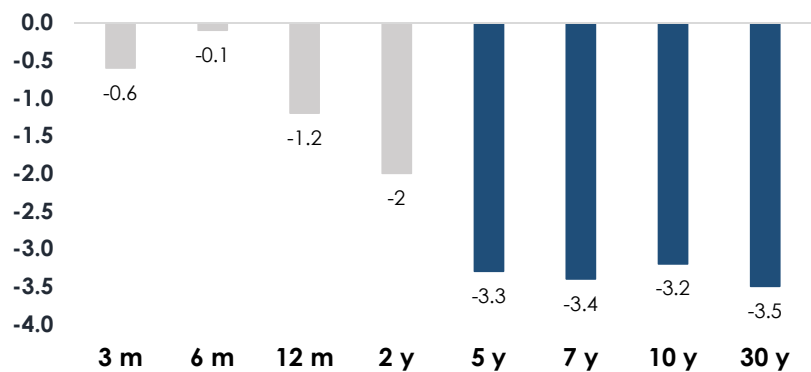
#### EE.UU.: Tasas del Tesoro

##### US Treasury (tasas)

	Yield	Var. Pbs (t-1)
30-Year Bond	4.55	-3.5
10-Year Note	4.413	-3.2
7 -Year Note	4.42	-3.4
5-Year Note	4.435	-3.3
2-Year Note	4.83	-2
1-Year Bill	5.14	-1.2
6-Month Bill	5.372	-0.1
3-Month Bill	5.393	-0.6

Var. Prom.pb -2.16

##### martes 21-May vs. lunes 20-May



Elaboración: Relaciones con Inversionistas -DGTP-MEF

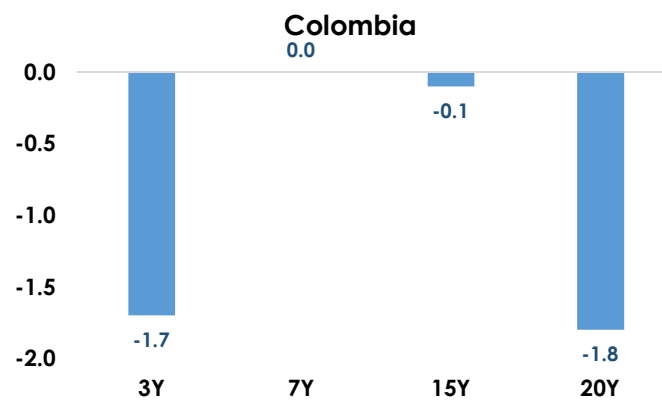
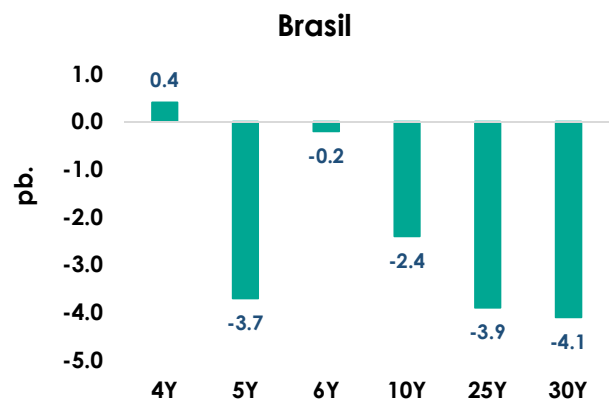
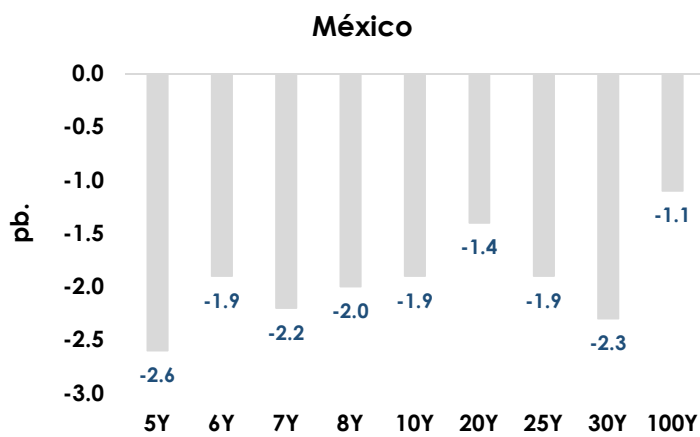
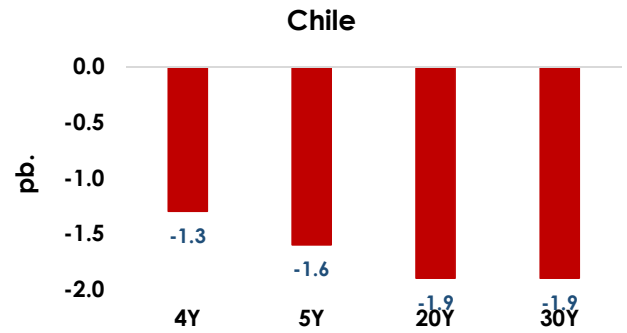
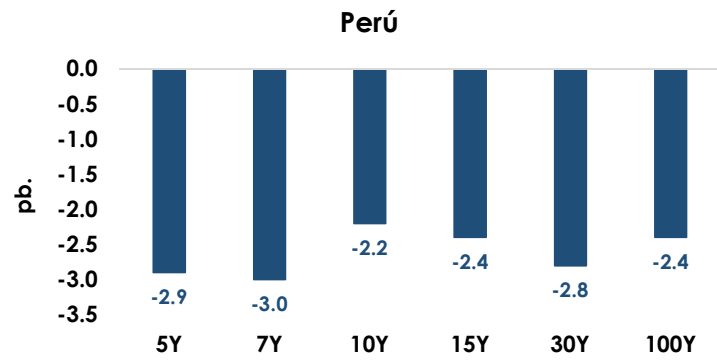
Dirección de Gestión de Inversiones Financieras y Mercado de Capitales; Dirección General del Tesoro Público

Información Relevante: Esta versión se produce solo con fines informativos. Todo lo expresado en este reporte refleja la compilación de datos, noticias y su análisis, y no representa algún tipo de propuesta de inversión.



### LA5: Bonos Globales del Tesoro en Dólares (Var. Pbs)

martes 21-May vs. lunes 20-May



Elaboración: Relaciones con Inversionistas -DGTP-MEF

Dirección de Gestión de Inversiones Financieras y Mercado de Capitales; Dirección General del Tesoro Público

Información Relevante: Está versión se produce solo con fines informativos. Todo lo expresado en este reporte refleja la compilación de datos, noticias y su análisis, y no representa algún tipo de propuesta de inversión.



## Perú: Tasas del Tesoro Público; en moneda extranjera y moneda nacional

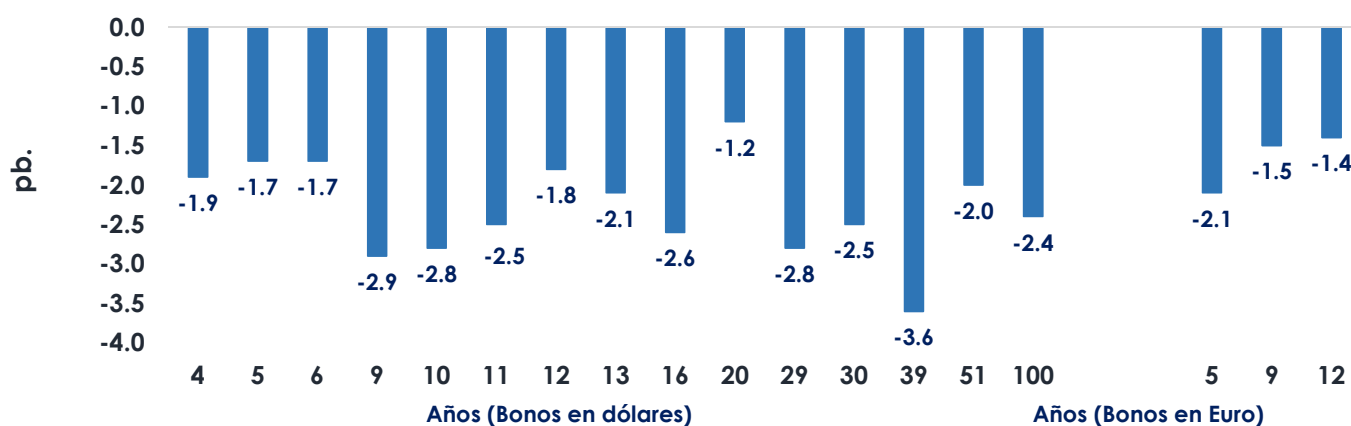
### Bonos globales del Tesoro Público (moneda extranjera): rendimientos y cambio

Años a Venc.	Dólares	Mid yield	Var. pb.	Años a Venc.	Euros	Mid yield	Var. pb.
4	21-Jul-25	5.6100%	-1.9	5	30-Ene-26	4.0130%	-2.1
5	23-Ene-26	5.5970%	-1.7	9	1-Mar-30	3.9860%	-1.5
6	25-Ago-27	5.3100%	-1.7	12	11-Mar-33	4.1540%	-1.4
9	20-Jun-30	5.3540%	-2.9				
10	23-Ene-31	5.4640%	-2.8				
11	12-Ene-32	5.4970%	-2.5				
12	21-Nov-33	5.7910%	-1.8				
13	15-Ene-34	5.5400%	-2.1				
16	14-Mar-37	5.8040%	-2.6				
20	11-Mar-41	5.7290%	-1.2				
29	18-Nov-50	5.8320%	-2.8				
30	10-Mar-51	5.6660%	-2.5				
39	12-Ene-60	5.5930%	-3.6				
51	15-Ene-72	5.8000%	-2				
100	28-Jul-21	5.7510%	-2.4				

Dólares (Var. Prom.pb) -2.30

Euros (Var. Prom.pb) -1.67

martes 21-May vs. lunes 20-May (Var. Pbs)



Elaboración: Relaciones con Inversionistas -DGTP-MEF

Dirección de Gestión de Inversiones Financieras y Mercado de Capitales; Dirección General del Tesoro Público

Información Relevante: Está versión se produce solo con fines informativos. Todo lo expresado en este reporte refleja la compilación de datos, noticias y su análisis, y no representa algún tipo de propuesta de inversión.

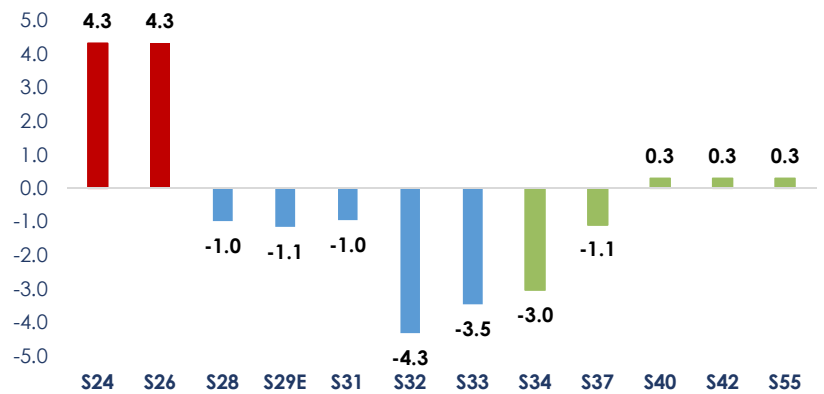


Bonos soberanos del Tesoro Público (soles): rendimientos y cambio diario

Bonos	Rendimiento	Var.pb
12-Ago-24	5.6503	4.3
12-Ago-26	5.5295	4.3
12-Ago-28	5.6633	-1.0
12-Feb-29	5.8700	-1.1
12-Ago-31	6.6200	-1.0
12-Ago-32	6.8118	-4.3
12-Ago-33	6.9275	-3.5
12-Ago-34	7.0197	-3.0
12-Ago-37	7.2391	-1.1
12-Ago-40	7.2129	0.3
12-Feb-42	7.1913	0.3
12-Feb-55	7.0926	0.3

Var. Prom.pb -0.46

Variación en la curva del Tesoro Público -Cierre del día

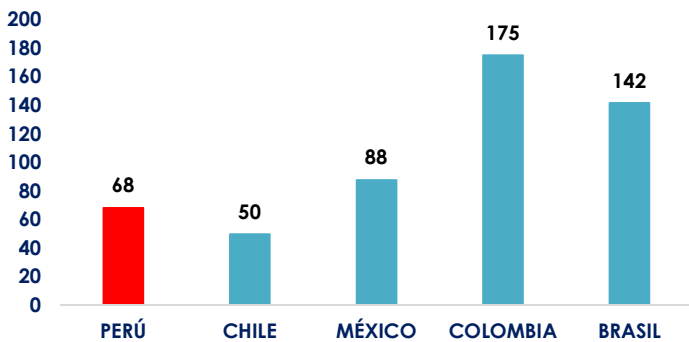


Fuente: DATATEC, DGTP.

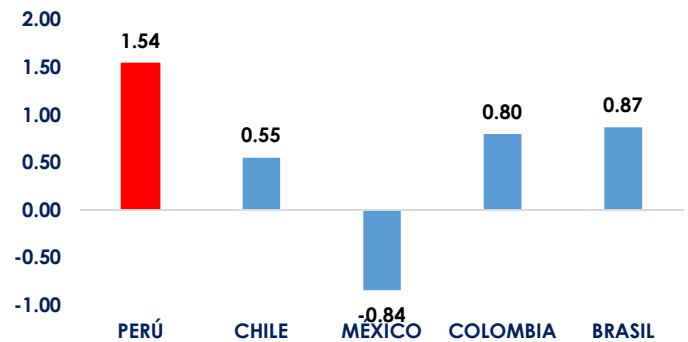
LA5: CDS a 5 años

martes, 21 de Mayo de 2024

CDS a 5 años



Variación diaria de CDS 5 años en LA5 (pb.)



Dirección de Gestión de Inversiones Financieras y Mercado de Capitales; Dirección General del Tesoro Público

Información Relevante: Esta versión se produce solo con fines informativos. Todo lo expresado en este reporte refleja la compilación de datos, noticias y su análisis, y no representa algún tipo de propuesta de inversión.



## Anexo: Resumen global de indicadores de mercado al cierre de hoy

<b>Bolsas Globales</b>	<b>Hoy</b>	<b>Anterior</b>	<b>Var. %</b>
Volatilidad VIX	11.86	12.15	-2.39%
Dow Jones	39,872.99	39,806.77	0.17%
S&P 500	5,321.41	5,308.13	0.25%
Nasdaq 100	18,713.80	18,674.19	0.21%
Nikkei 225	38,946.93	39,069.68	-0.31%
Shanghai Composite	3,157.97	3,171.15	-0.42%
Europe STOXX 600	522.95	523.89	-0.18%
Deutsche Boerse DAX	18,726.76	18,768.96	-0.22%
<b>Bolsas LA5</b>	<b>Hoy</b>	<b>Anterior</b>	<b>Var. %</b>
Lima - Bolsa de Valores de Lima General	30,891.77	30,708.18	0.60%
Chile - IPSA Index	6,710.41	6,710.41	0.00%
México - IPC Index	56,760.71	57,393.28	-1.10%
Brasil - Ibovespa SP Stock Exchange Index	127,411.55	127,750.92	-0.27%
Colombia - Índice de Capitalización	1,440.78	1,441.68	-0.06%
<b>Renta Fija</b>	<b>Yield hoy</b>	<b>Yield ayer</b>	<b>Var (pb.)</b>
UST Note 10y	4.4130	4.4450	-3.20
German bond 10y	2.4990	2.5290	-3.00
Japan Govt bond 10y	0.9750	0.9740	0.10
<b>Renta Fija - Perú en USD</b>	<b>Yield hoy</b>	<b>Yield ayer</b>	<b>Var (pb.)</b>
Peru USD Govt bond 10y	5.3540	5.3830	-2.90

Elaboración: DGIFMC – DGTP-MEF

<b>Materias Primas</b>	<b>Hoy</b>	<b>Anterior</b>	<b>Var. %</b>
Cobre US\$/lb.	5.1190	5.0875	0.62%
Crudo WTI US\$/bbl.	79.2600	79.8000	-0.68%
Oro US\$/oz.	2,421.05	2,425.31	-0.18%
<b>Monedas</b>	<b>Hoy</b>	<b>Anterior</b>	<b>Var. %</b>
U.S. Dollar DXY	104.6610	104.5650	0.09%
U.S. Dollar BBDXY	1247.58	1246.48	0.09%
Euro (1 EUR en USD)	1.0854	1.0857	-0.03%
Canadian dollar (1 USD en CAD)	1.3654	1.3625	0.21%
Libra esterlina (1 GBP en USD)	1.2709	1.2706	0.02%
Franco suizo (1 USD en CHF)	0.9110	0.9106	0.04%
Yen (1 USD en JPY)	156.1700	156.2600	-0.06%
Yuan (1 USD en CNY)	7.2376	7.2354	0.03%
Won (1 USD en KRW)	1363.30	1355.85	0.55%
Rupia india (1 USD en INR)	83.3100	83.3325	-0.03%
<b>Monedas LA5</b>	<b>Hoy</b>	<b>Anterior</b>	<b>Var. %</b>
Perú - Sol	3.7310	3.7336	-0.07%
México - peso	16.6404	16.5590	0.49%
Brasil - real	5.1230	5.1045	0.36%
Chile - peso	888.43	887.70	0.08%
Colombia - peso	3814.32	3817.56	-0.08%

Dirección de Gestión de Inversiones Financieras y Mercado de Capitales; Dirección General del Tesoro Público

Información Relevante: Esta versión se produce solo con fines informativos. Todo lo expresado en este reporte refleja la compilación de datos, noticias y su análisis, y no representa algún tipo de propuesta de inversión.