



## INDICADORES GLOBALES INTRADAY

miércoles, 22 de Mayo de 2024 - al Cierre

- Las bolsas de EEUU cayeron 0.27%
- El rendimiento del USTN 10 años subió 1.10pbs a 4.424
- En LA5, las tasas soberanas en dólares subieron 4.09pbs en promedio.
- El dólar DXY subió 0.26%.
- El oro cayó 1.74%.
- El cobre cayó a US\$ 4.8675lb.
- Según el BCRP, el sol se depreció en 3.7398 por dólar (anterior 3.7310).
- Perú: la curva soberana en soles aumentó 2.47pbs en promedio.

### Tasas de Interés

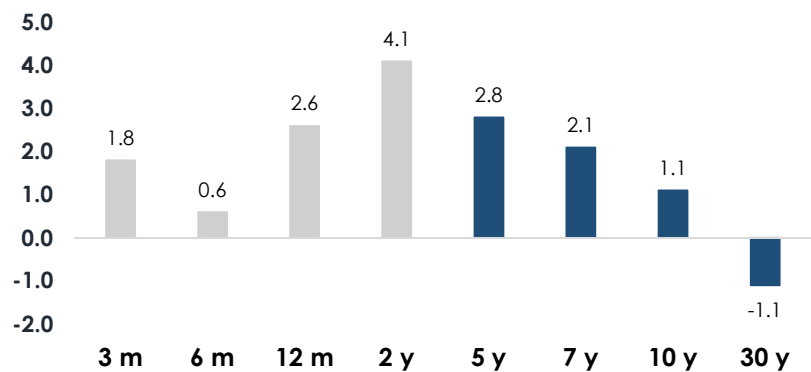
#### EE.UU.: Tasas del Tesoro

Var. Prom.pb 1.75

##### US Treasury (tasas)

	Yield	Var. Pbs (t-1)
30-Year Bond	4.539	-1.1
10-Year Note	4.424	1.1
7 -Year Note	4.441	2.1
5-Year Note	4.463	2.8
2-Year Note	4.871	4.1
1-Year Bill	5.166	2.6
6-Month Bill	5.378	0.6
3-Month Bill	5.411	1.8

##### miércoles 22-May vs. martes 21-May



Elaboración: Relaciones con Inversionistas -DGTP-MEF

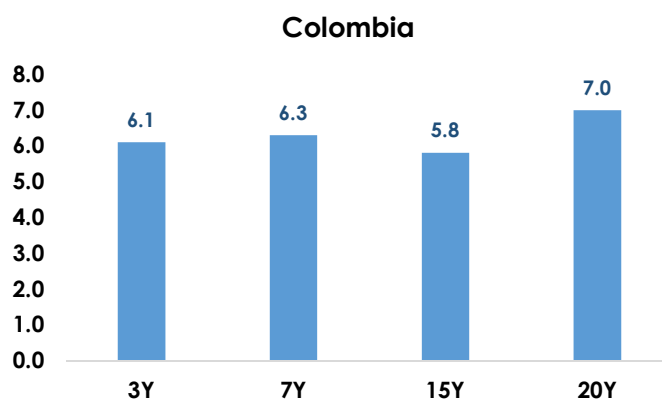
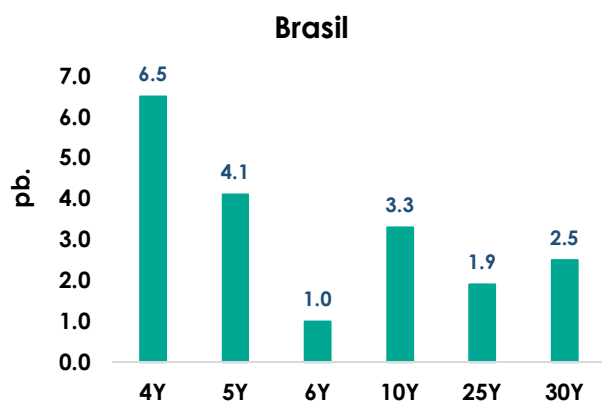
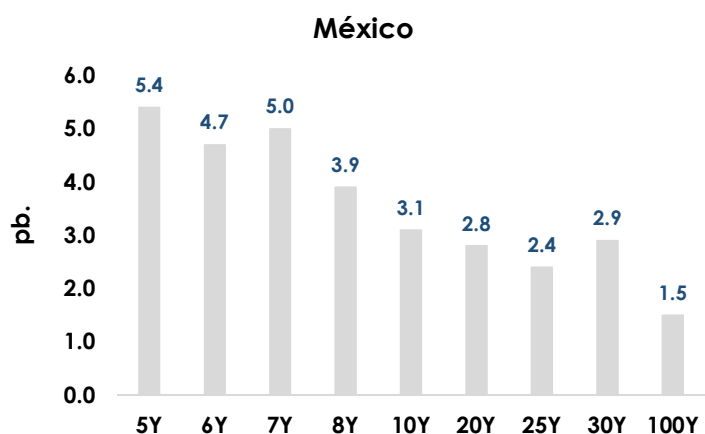
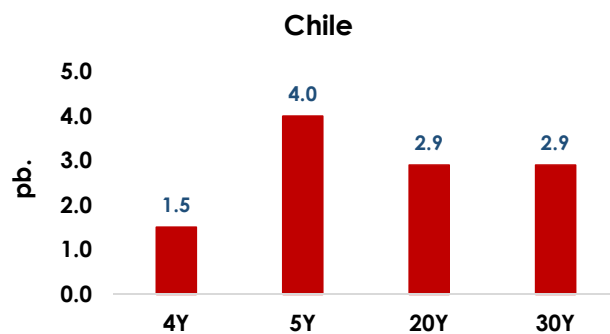
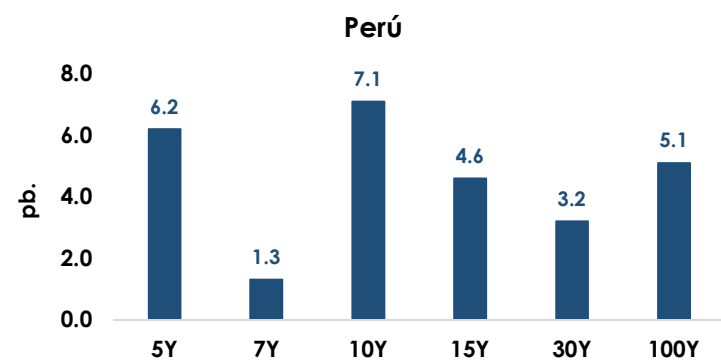
Dirección de Gestión de Inversiones Financieras y Mercado de Capitales; Dirección General del Tesoro Público

Información Relevante: Esta versión se produce solo con fines informativos. Todo lo expresado en este reporte refleja la compilación de datos, noticias y su análisis, y no representa algún tipo de propuesta de inversión.



## LA5: Bonos Globales del Tesoro en Dólares (Var. Pbs)

miércoles 22-May vs. martes 21-May



**Elaboración:** Relaciones con Inversionistas -DGTP-MEF

Dirección de Gestión de Inversiones Financieras y Mercado de Capitales; Dirección General del Tesoro Público

Información Relevante: Esta versión se produce solo con fines informativos. Todo lo expresado en este reporte refleja la compilación de datos, noticias y su análisis, y no representa algún tipo de propuesta de inversión.



## Perú: Tasas del Tesoro Público; en moneda extranjera y moneda nacional

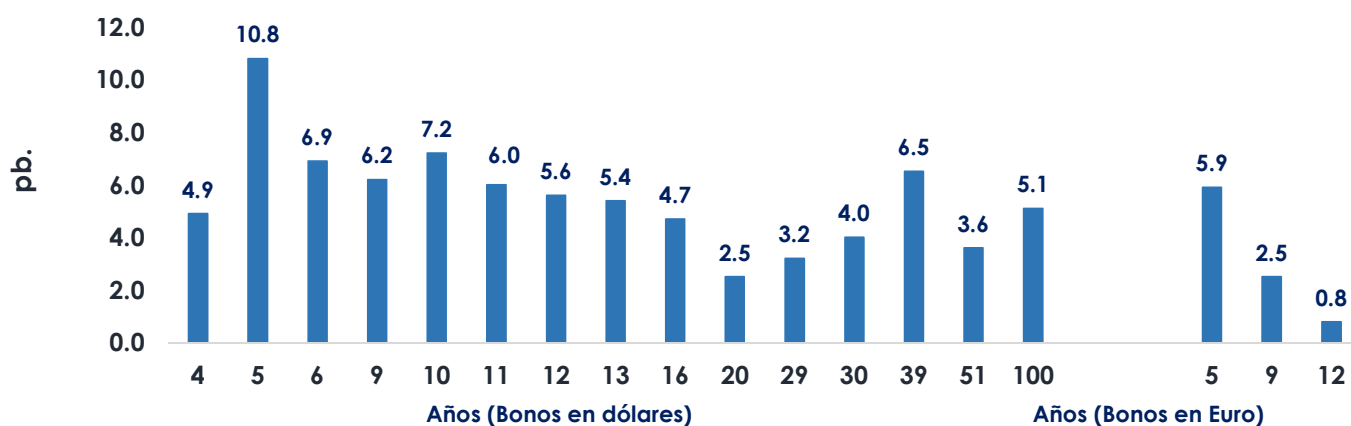
### Bonos globales del Tesoro Público (moneda extranjera): rendimientos y cambio

Años a Venc.	Dólares	Mid yield	Var. pb.	Años a Venc.	Euros	Mid yield	Var. pb.
4	21-Jul-25	5.6590%	4.9	5	30-Ene-26	4.0720%	5.9
5	23-Ene-26	5.7050%	10.8	9	1-Mar-30	4.0110%	2.5
6	25-Ago-27	5.3790%	6.9	12	11-Mar-33	4.1620%	0.8
9	20-Jun-30	5.4160%	6.2				
10	23-Ene-31	5.5360%	7.2				
11	12-Ene-32	5.5570%	6				
12	21-Nov-33	5.8470%	5.6				
13	15-Ene-34	5.5940%	5.4				
16	14-Mar-37	5.8510%	4.7				
20	11-Mar-41	5.7540%	2.5				
29	18-Nov-50	5.8640%	3.2				
30	10-Mar-51	5.7060%	4				
39	12-Ene-60	5.6580%	6.5				
51	15-Ene-72	5.8360%	3.6				
100	28-Jul-21	5.8020%	5.1				

Dólares (Var. Prom.pb) 5.51

Euros (Var. Prom.pb) 3.07

### miércoles 22-May vs. martes 21-May (Var. Pbs)



Elaboración: Relaciones con Inversionistas -DGTP-MEF

Dirección de Gestión de Inversiones Financieras y Mercado de Capitales; Dirección General del Tesoro Público

Información Relevante: Está versión se produce solo con fines informativos. Todo lo expresado en este reporte refleja la compilación de datos, noticias y su análisis, y no representa algún tipo de propuesta de inversión.

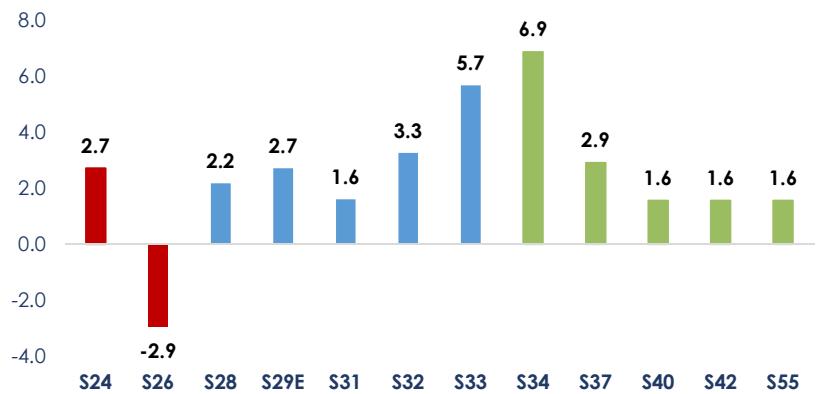


### Bonos soberanos del Tesoro Público (soles): rendimientos y cambio diario

Bonos	Rendimiento	Var.pb
12-Ago-24	5.6774	2.7
12-Ago-26	5.5000	-2.9
12-Ago-28	5.6850	2.2
12-Feb-29	5.8971	2.7
12-Ago-31	6.6360	1.6
12-Ago-32	6.8444	3.3
12-Ago-33	6.9843	5.7
12-Ago-34	7.0884	6.9
12-Ago-37	7.2682	2.9
12-Ago-40	7.2285	1.6
12-Feb-42	7.2069	1.6
12-Feb-55	7.1082	1.6

Var. Prom.pb 2.47

Variación en la curva del Tesoro Público -Cierre del día

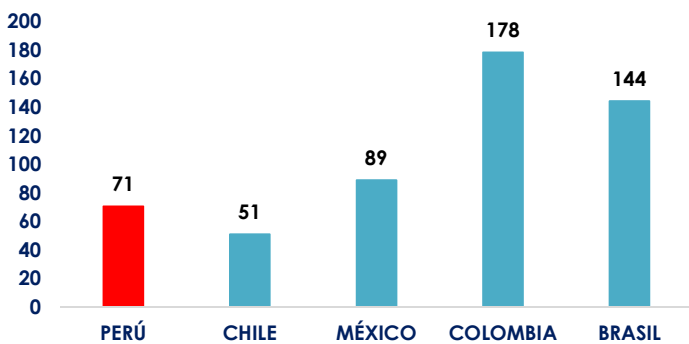


Fuente: DATATEC, DGTP.

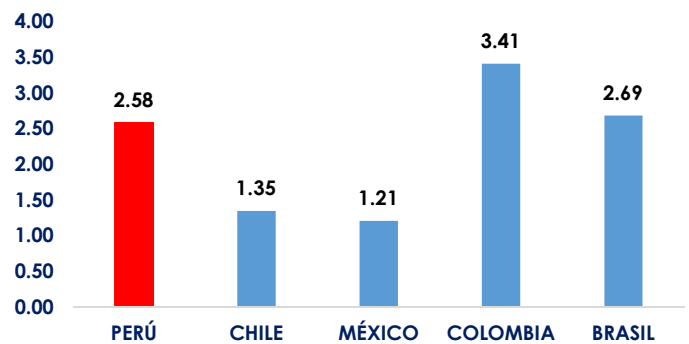
### LA5: CDS a 5 años

miércoles, 22 de Mayo de 2024

CDS a 5 años



Variación diaria de CDS 5 años en LA5 (pb.)



Dirección de Gestión de Inversiones Financieras y Mercado de Capitales; Dirección General del Tesoro Público

Información Relevante: Esta versión se produce solo con fines informativos. Todo lo expresado en este reporte refleja la compilación de datos, noticias y su análisis, y no representa algún tipo de propuesta de inversión.



## Anexo: Resumen global de indicadores de mercado al cierre de hoy

<b>Bolsas Globales</b>	<b>Hoy</b>	<b>Anterior</b>	<b>Var. %</b>
Volatilidad VIX	12.29	11.86	<b>3.63%</b>
Dow Jones	39,671.04	39,872.99	<b>-0.51%</b>
S&P 500	5,307.01	5,321.41	<b>-0.27%</b>
Nasdaq 100	18,705.20	18,713.80	<b>-0.05%</b>
Nikkei 225	38,617.10	38,946.93	<b>-0.85%</b>
Shanghai Composite	3,158.54	3,157.97	<b>0.02%</b>
Europe STOXX 600	521.18	522.95	<b>-0.34%</b>
Deutsche Boerse DAX	18,680.20	18,726.76	<b>-0.25%</b>
<b>Bolsas LA5</b>	<b>Hoy</b>	<b>Anterior</b>	<b>Var. %</b>
Lima - Bolsa de Valores de Lima General	30,072.09	30,891.77	<b>-2.65%</b>
Chile - IPSA Index	6,737.61	6,710.41	<b>0.41%</b>
México - IPC Index	56,432.03	56,760.71	<b>-0.58%</b>
Brasil - Ibovespa SP Stock Exchange Index	125,650.03	127,411.55	<b>-1.38%</b>
Colombia - Índice de Capitalización	1,409.28	1,440.78	<b>-2.19%</b>
<b>Renta Fija</b>	<b>Yield hoy</b>	<b>Yield ayer</b>	<b>Var (pb.)</b>
UST Note 10y	4.4240	4.4130	<b>1.10</b>
German bond 10y	2.5340	2.4990	<b>3.50</b>
Japan Govt bond 10y	1.0060	0.9750	<b>3.10</b>
<b>Renta Fija - Perú en USD</b>	<b>Yield hoy</b>	<b>Yield ayer</b>	<b>Var (pb.)</b>
Peru USD Govt bond 10y	5.4160	5.3540	<b>6.20</b>

Elaboración: DGIFMC – DGTP-MEF

<b>Materias Primas</b>	<b>Hoy</b>	<b>Anterior</b>	<b>Var. %</b>
Cobre US\$/lb.	4.8675	5.1190	<b>-4.91%</b>
Crudo WTI US\$/bbl.	77.5700	79.2600	<b>-2.13%</b>
Oro US\$/oz.	2,378.85	2,421.05	<b>-1.74%</b>
<b>Monedas</b>	<b>Hoy</b>	<b>Anterior</b>	<b>Var. %</b>
U.S. Dollar DXY	104.9330	104.6610	<b>0.26%</b>
U.S. Dollar BBDXY	1250.76	1247.58	<b>0.25%</b>
Euro (1 EUR en USD)	1.0823	1.0854	<b>-0.29%</b>
Canadian dollar (1 USD en CAD)	1.3695	1.3654	<b>0.30%</b>
Libra esterlina (1 GBP en USD)	1.2717	1.2709	<b>0.06%</b>
Franco suizo (1 USD en CHF)	0.9157	0.9110	<b>0.52%</b>
Yen (1 USD en JPY)	156.8000	156.1700	<b>0.40%</b>
Yuan (1 USD en CNY)	7.2413	7.2376	<b>0.05%</b>
Won (1 USD en KRW)	1362.85	1363.30	<b>-0.03%</b>
Rupia india (1 USD en INR)	83.2800	83.3100	<b>-0.04%</b>
<b>Monedas LA5</b>	<b>Hoy</b>	<b>Anterior</b>	<b>Var. %</b>
<b>Perú - Sol</b>	3.7398	3.7310	<b>0.24%</b>
<b>México - peso</b>	16.6594	16.6404	<b>0.11%</b>
<b>Brasil - real</b>	5.1516	5.1230	<b>0.56%</b>
<b>Chile - peso</b>	908.81	888.43	<b>2.29%</b>
<b>Colombia - peso</b>	3827.14	3814.32	<b>0.34%</b>

Dirección de Gestión de Inversiones Financieras y Mercado de Capitales; Dirección General del Tesoro Público

Información Relevante: Esta versión se produce solo con fines informativos. Todo lo expresado en este reporte refleja la compilación de datos, noticias y su análisis, y no representa algún tipo de propuesta de inversión.