



**PERU: REPORTE DIARIO / DAILY REPORT**

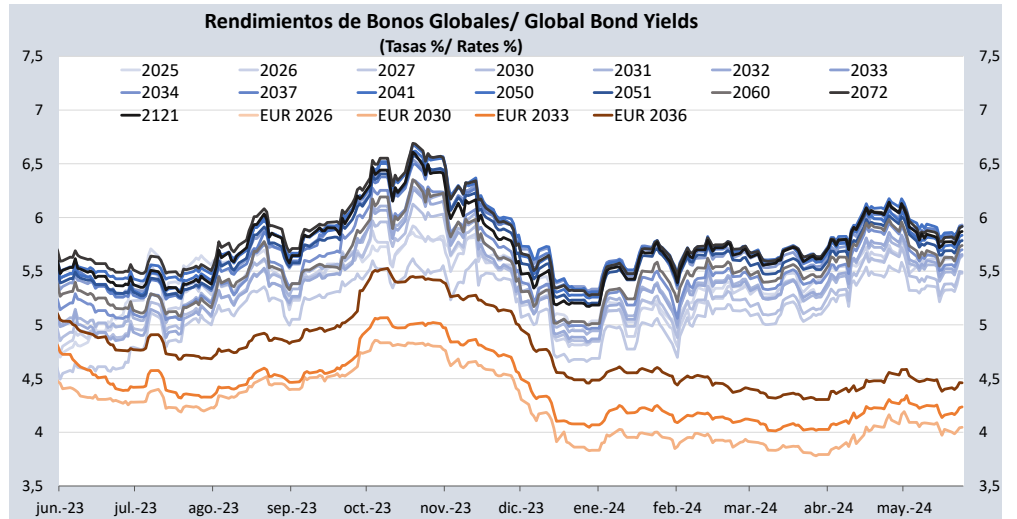
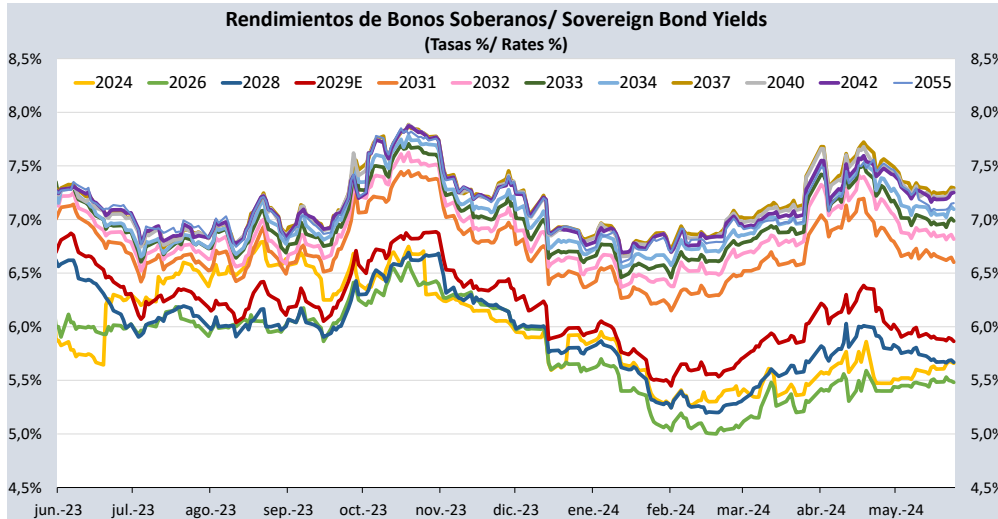
24/05/2024

**Bonos soberanos / Sovereign bonds**

Bonos* / Bonds				Saldo vigente Millones S./ Millions PEN	Cupón / Coupon (%)	Precio / Price				Rendimiento / Yield				N° Operaciones del día / No. Day Operations	Última Negociación*** / Last trade		Duración / Duration	Duración Modificada / Modified	Vida media / Average Life
Descripción / Description	ISIN	Nemónico / Mnemonic	Intereses corridos / Accrued Interest (%)			Postura / Position		Última neg. / Last trading day	Prom. ponderado** / Weighted average (%)	Postura / Position		Última neg. / Last trading day	Prom. ponderado / Weighted average (%)		Día / Date	Monto (Mills. S.) / Amount (Millions PEN)			
				Compra / Bid	Venta / Ask	Compra / Bid	Venta / Ask												
12-Ago-24	PEP01000C4W4	SB12AGO24	1,60	4 238	5,700	-	-	-	100,0024	-	-	-	5,6585	-	9-May-24	12	0,22	0,21	0,22
12-Ago-26	PEP01000C0J9	SB12AGO26	2,30	7 042	8,200	105,50	105,63	105,56	105,5924	5,51	5,45	5,48	5,4811	8	24-May-24	44	2,06	1,96	2,22
12-Ago-28	PEP01000C5D1	SB12AGO28	1,78	11 519	6,350	102,19	102,60	102,53	102,5040	5,75	5,64	5,66	5,6678	6	24-May-24	54	3,77	3,56	4,22
12-Feb-29	PEP01000C5F6	SB12FEB29E	1,66	17 934	5,940	100,01	100,41	100,33	100,2811	5,93	5,83	5,85	5,8630	13	24-May-24	92	4,18	3,95	4,72
12-Ago-31	PEP01000C4G7	SB12AGO31	1,95	18 748	6,950	101,75	102,60	102,09	102,0313	6,65	6,50	6,59	6,6006	22	24-May-24	221	5,79	5,43	7,22
12-Ago-32	PEP01000C5E9	SB12AGO32	1,72	19 971	6,150	95,97	96,51	96,03	95,9283	6,81	6,72	6,80	6,8162	19	24-May-24	129	6,51	6,10	8,22
12-Ago-33	PEP01000C5I0	SB12AGO33	2,05	17 180	7,300	102,16	102,47	102,31	102,2054	6,99	6,95	6,97	6,9862	11	24-May-24	169	6,86	6,41	9,22
12-Ago-34	PEP01000C5G4	SB12AGO34	1,51	16 140	5,400	87,66	88,64	87,98	87,9396	7,14	6,99	7,09	7,0952	10	24-May-24	27	7,79	7,28	10,22
12-Ago-37	PEP01000C2Z1	SB12AGO37	1,93	19 505	6,900	96,66	98,03	96,90	96,8535	7,32	7,15	7,29	7,2951	11	24-May-24	403	8,76	8,16	13,22
12-Ago-40	PEP01000C5H2	SB12AGO40	1,50	11 068	5,350	81,79	82,47	82,02	82,0257	7,30	7,22	7,28	7,2731	2	24-May-24	27	10,40	9,70	16,22
12-Feb-42	PEP01000C4L7	SB12FEB42	1,92	5 033	6,850	-	-	-	96,2132	-	-	-	7,2515	-	13-May-24	2	10,33	9,63	17,72
12-Feb-55	PEP01000C4S2	SB12FEB55	1,88	3 254	6,714	-	-	-	94,7868	-	-	-	7,1528	-	16-May-24	4	12,90	12,04	30,72
13-Oct-24	PEP01000CT89	SB13OCT24	0,77	884	6,84% + VAC	-	-	-	101,4925	-	-	-	2,9041	-	31-Oct-22	2	0,39	0,38	0,39
12-Feb-30	PEP01000C4U8	SB12FEB30	0,81	77	2,89%+VAC	-	-	-	101,4925	-	-	-	3,4024	-	18-Ago-23	20	5,34	5,17	5,72
31-Ene-35	PEP01000CV85	SB31ENE35	2,31	911	7,39% + VAC	-	-	-	125,6223	-	-	-	4,3457	-	10-Jun-22	10	7,92	7,59	10,69
12-Feb-40	PEP01000C4V6	SB12FEB40	0,88	228	3,14%+VAC	-	-	-	84,7167	-	-	-	4,4920	-	10-Ago-23	50	12,24	11,72	15,72
12-Ago-46	PEP01000C1S8	SB12AGO46	1,07	424	3,83% + VAC	-	-	-	91,2950	-	-	-	4,4342	-	21-Jul-22	2	14,83	14,20	22,22
12-Feb-54	PEP01000C4T0	SB12FEB54	0,92	383	3,26%+VAC	-	-	-	81,3666	-	-	-	4,3787	-	12-Ago-21	10	18,04	17,28	29,72

Nota: Precios y rendimientos calculados de acuerdo a los criterios establecidos en el Manual de Valorización de Títulos de Tesoro Público, donde: Negociado (negro), Cotizado (naranja), Valorizado (verde) o Subasta (azul).

Note: Prices and returns calculated according to the criteria established in the Manual for the Valuation of Public Treasury Securities, where: Negotiated (black), Listed (orange), Valued (green) or Auction (blue).



Bonos globales\*\*\*\* / Global bonds

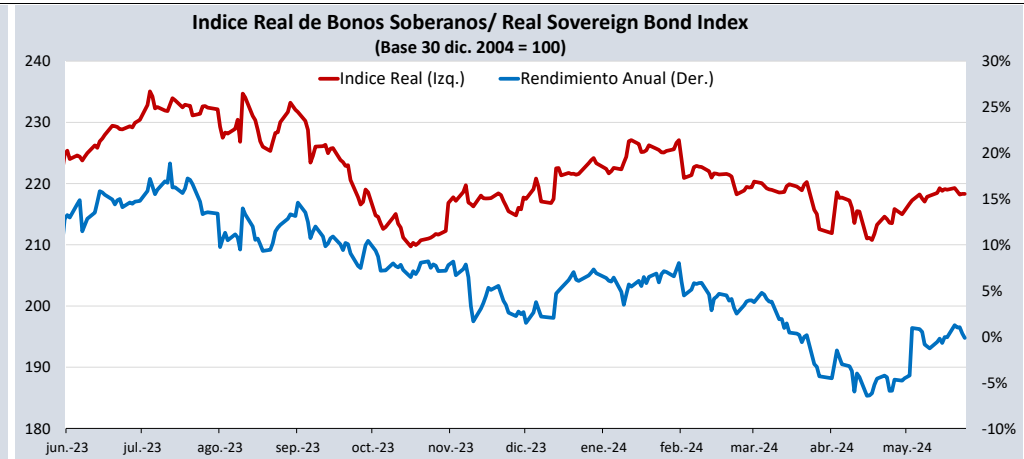
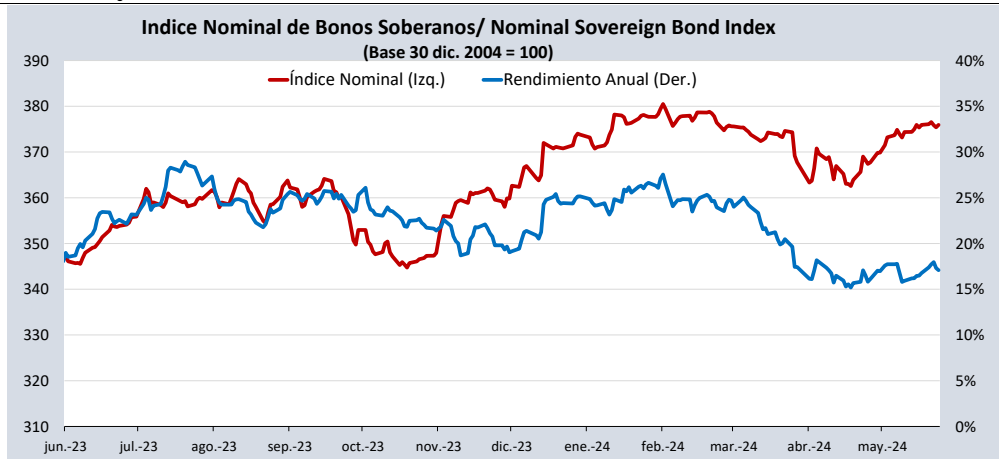
Bonos / Bonds	ISIN	Saldo vigente Millones USD / Outstanding mills. USD	Cupón % / Coupon %	Precio / Price	Cambio / Change		Diferencial Precios compra-venta / Price spread bid-ask	Rendimiento% / Yields %	Cambio / Change (bps.)		Diferencial Tasas compra-venta (pbs) / Yield spread bid- ask (bps)	Análisis de sensibilidad / Sensitivity Analysis		
					Diario / Daily	Semanal / Weekly			Diario / Daily	Semanal / Weekly		Duración / Duration	Duración modificada / Modified duration	Vida media / Average life
21-jul-25	US715638AS19	888	7,350	101,8570	-0,01	-0,04	-0,42	5,6420	1	0	38	1,11	1,08	1,18
23-ene-26	US715638DE95	614	2,392	94,7190	-0,02	-0,21	-0,48	5,7920	2	18	32	1,63	1,58	1,69
30-ene-26	XS1315181708	€1 097	2,750	97,7980	-0,04	-0,03	-0,65	4,1300	3	4	42	1,64	1,61	1,71
25-ago-27	US715638BU55	752	4,125	96,0220	0,01	-0,43	-0,47	5,4800	0	16	16	3,04	2,96	3,30
20-jun-30	US715638DA73	694	2,844	86,5060	0,03	-0,49	-0,56	5,4920	-1	11	12	5,50	5,35	6,16
30-mar-30	XS1373156618	€998	3,750	98,4930	-0,02	-0,09	-0,59	4,0460	0	2	12	5,11	5,00	5,77
23-ene-31	US715638DF60	3 478	2,783	84,3120	-0,13	-0,73	-0,48	5,6440	3	15	10	6,00	5,84	6,76
01-dic-32	US715638DP43	1 000	1,862	74,6590	-0,08	-0,70	-0,51	5,6560	1	13	9	7,70	7,49	8,65
21-nov-33	US715638AP79	2 152	8,750	120,2240	-0,06	-0,95	-0,88	5,9300	1	11	11	6,91	6,71	9,63
11-mar-33	XS2314020806	€825	1,250	78,4600	-0,04	-0,44	-0,91	4,2360	1	8	15	8,26	8,09	8,93
15-ene-34	US715638DU38	2 250	3,000	80,2000	-0,08	-0,90	-0,57	5,7000	1	14	9	8,16	7,93	9,79
17-nov-36	XS2408608219	€1 000	1,950	76,3620	0,02	-0,46	-0,92	4,4610	0	6	11	10,88	10,64	12,67
14-mar-37	US715638AU64	1 130	6,550	105,6410	-0,03	-0,67	-0,77	5,9140	0	7	8	8,88	8,62	12,99
11-mar-41	US715638DS81	1 250	3,300	73,1010	-0,08	-0,85	-0,74	5,8340	1	10	9	12,15	11,80	17,04
18-nov-50	US715638BM30	2 545	5,625	96,0940	-0,06	-0,82	-0,69	5,9190	0	6	5	13,81	13,41	26,87
10-mar-51	US715638DT64	1 750	3,550	69,7580	-0,08	-1,00	-0,73	5,7840	1	9	7	15,32	14,89	27,18
01-dic-60	US715638DQ26	2 000	2,780	54,9750	-0,10	-1,10	-0,77	5,7390	1	11	8	17,70	17,21	37,06
15-ene-72	US715638DW93	1 000	3,600	63,2700	-0,16	-1,12	-0,72	5,9170	1	10	7	17,18	16,68	48,34
28-jul-21	US715638DR09	1 000	3,230	55,1810	-0,08	-0,94	-0,66	5,8700	1	10	7	17,38	16,89	98,59

Índice de bonos soberanos / Peruvian sovereign bond index

Índice / Index	Valor / Value	Cambio / Change		Rend anual % / Annual yield %	Cambio / Change (bps.)		Composición del índice (%) / Index composition (%)											
		Diario / Daily	Semanal / Weekly		Diario / Daily	Semanal / Weekly	12-Ago-24	12-Ago-26	12-Ago-28	12-Feb-29	12-Ago-31	12-Ago-32	12-Ago-33	12-Ago-34	12-Ago-37	12-Ago-40	12-Feb-42	12-Feb-55
Índice de bonos soberanos nominal / Nominal sovereign bond index	376	1	0	17,08	-23	32	-	5,24	8,28	12,60	13,44	13,44	12,08	9,95	13,13	6,26	3,40	2,17

Índice / Index	Valor / Value	Cambio / Change		Rend anual % / Annual yield %	Cambio / Change (bps.)		Composición del índice (%) / Index composition (%)					
		Diario / Daily	Semanal / Weekly		Diario / Daily	Semanal / Weekly	13-Oct-24	12-Feb-30	31-Ene-35	12-Feb-40	12-Feb-46	12-Feb-54
Índice de bonos soberanos real / Real sovereign bond index	218	0	-1	-0,15	-50	-8	29,67	2,47	38,25	6,41	12,85	10,35



Fuente/Source: MEF, BCRP, BLOOMBERG, DATATEC.