



## INDICADORES GLOBALES INTRADAY

martes, 28 de Mayo de 2024 - al Cierre

- Las bolsas de EEUU cayeron 0.07%
- El rendimiento del USTN 10 años subió 8.50pbs a 4.551
- En LA5, las tasas soberanas en dólares subieron 4.64pbs en promedio.
- El dólar DXY subió 0.01%.
- El oro subió 0.44%.
- El cobre subió a US\$ 4.8755lb.
- Según el BCRP, el sol se depreció en 3.7487 por dólar (anterior 3.7454).
- Perú: la curva soberana en soles aumentó 2.22pbs en promedio.

### Tasas de Interés

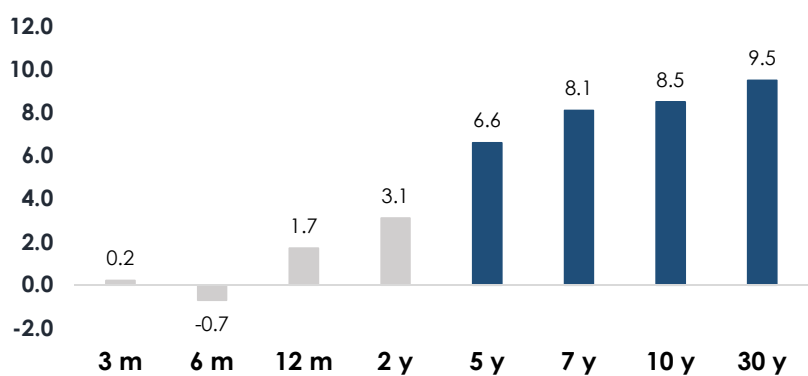
#### EE.UU.: Tasas del Tesoro

Var. Prom.pb 4.63

##### US Treasury (tasas)

	Yield	Var. Pbs (t-1)	
30-Year Bond	4.666	9.5	12.0
10-Year Note	4.551	8.5	10.0
7 -Year Note	4.57	8.1	8.0
5-Year Note	4.595	6.6	6.0
2-Year Note	4.979	3.1	4.0
1-Year Bill	5.22	1.7	2.0
6-Month Bill	5.38	-0.7	0.0
3-Month Bill	5.407	0.2	-2.0

##### martes 28-May vs. viernes 24-May



Elaboración: Relaciones con Inversionistas -DGTP-MEF

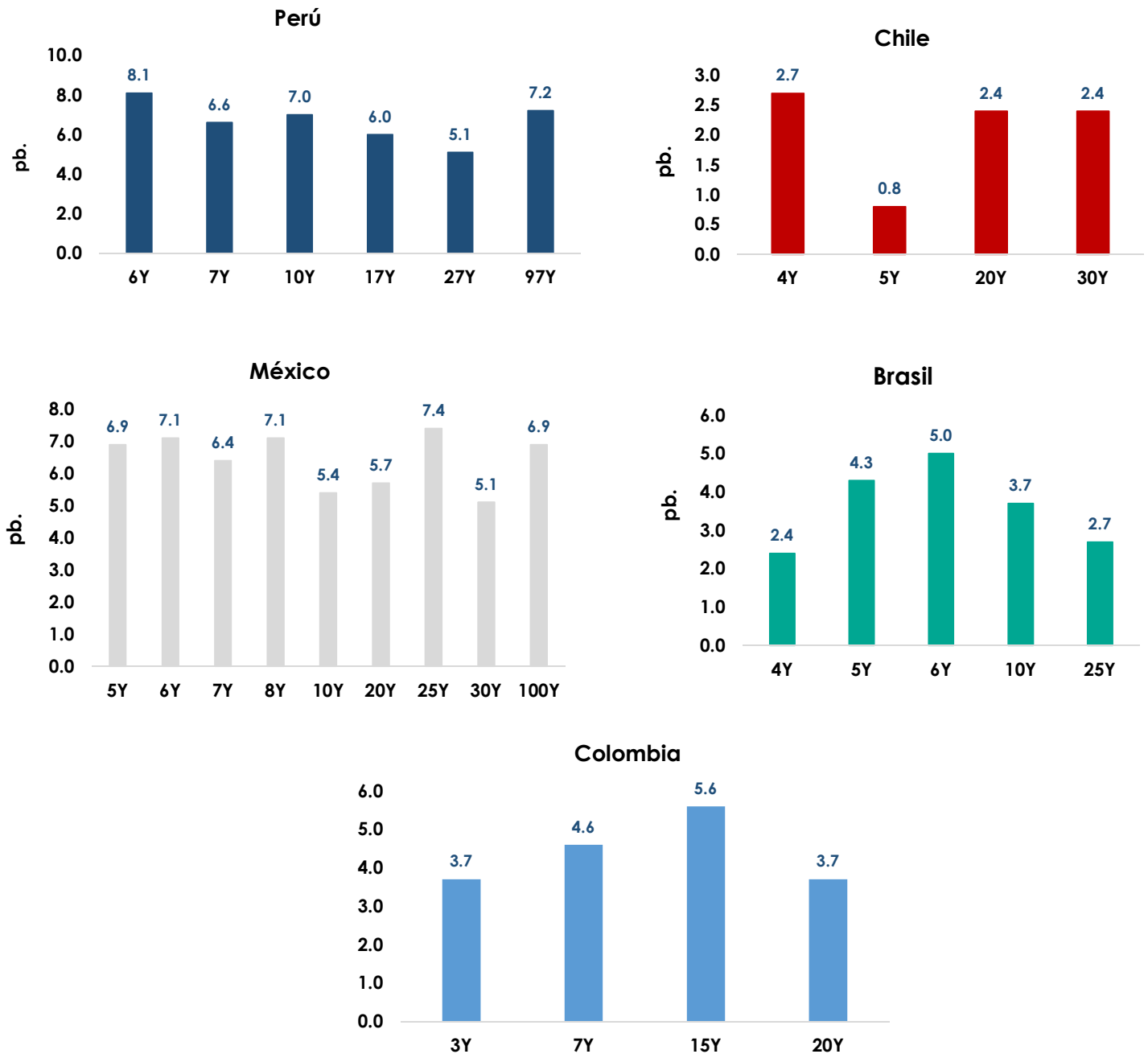
Dirección de Gestión de Inversiones Financieras y Mercado de Capitales; Dirección General del Tesoro Público

Información Relevante: Esta versión se produce solo con fines informativos. Todo lo expresado en este reporte refleja la compilación de datos, noticias y su análisis, y no representa algún tipo de propuesta de inversión.



## LA5: Bonos Globales del Tesoro en Dólares (Var. Pbs)

martes 28-May vs. viernes 24-May



**Elaboración:** Relaciones con Inversionistas -DGTP-MEF

Dirección de Gestión de Inversiones Financieras y Mercado de Capitales; Dirección General del Tesoro Público

Información Relevante: Está versión se produce solo con fines informativos. Todo lo expresado en este reporte refleja la compilación de datos, noticias y su análisis, y no representa algún tipo de propuesta de inversión.



## Perú: Tasas del Tesoro Público; en moneda extranjera y moneda nacional

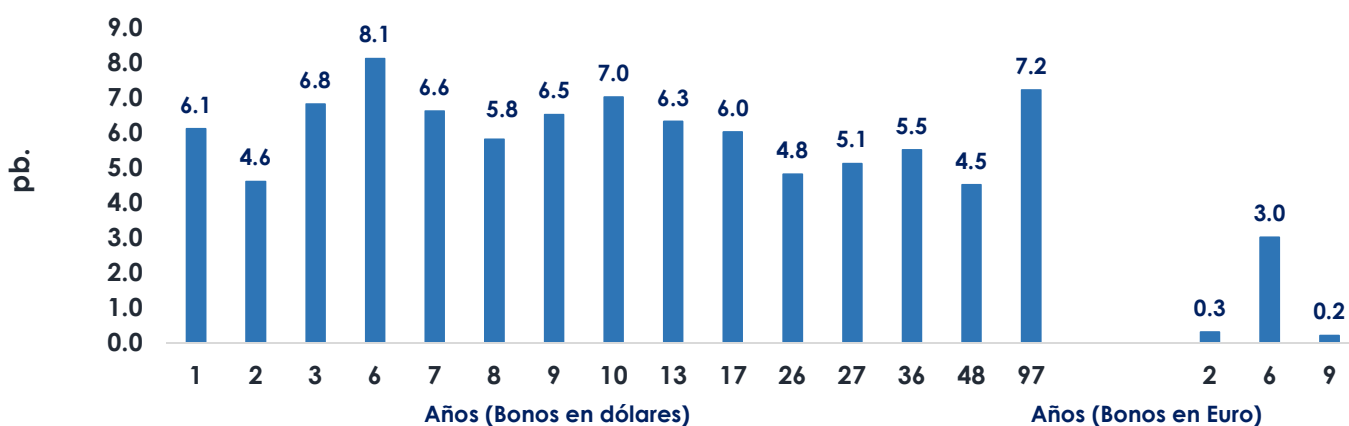
### Bonos globales del Tesoro Público (moneda extranjera): rendimientos y cambio

Años a Venc.	Dólares	Mid yield	Var. pb.	Años a Venc.	Euros	Mid yield	Var. pb.
1	21-Jul-25	5.7030%	6.1	2	30-Ene-26	4.1330%	0.3
2	23-Ene-26	5.8380%	4.6	6	1-Mar-30	4.0760%	3
3	25-Ago-27	5.5480%	6.8	9	11-Mar-33	4.2300%	0.2
6	20-Jun-30	5.5730%	8.1				
7	23-Ene-31	5.7100%	6.6				
8	12-Ene-32	5.7140%	5.8				
9	21-Nov-33	5.9950%	6.5				
10	15-Ene-34	5.7750%	7				
13	14-Mar-37	5.9770%	6.3				
17	11-Mar-41	5.8990%	6				
26	18-Nov-50	5.9670%	4.8				
27	10-Mar-51	5.8420%	5.1				
36	12-Ene-60	5.7940%	5.5				
48	15-Ene-72	5.9620%	4.5				
97	28-Jul-21	5.9420%	7.2				

Dólares (Var. Prom.pb) 6.06

Euros (Var. Prom.pb) 1.17

### martes 28-May vs. viernes 24-May (Var. Pbs)



Elaboración: Relaciones con Inversionistas -DGTP-MEF

Dirección de Gestión de Inversiones Financieras y Mercado de Capitales; Dirección General del Tesoro Público

Información Relevante: Está versión se produce solo con fines informativos. Todo lo expresado en este reporte refleja la compilación de datos, noticias y su análisis, y no representa algún tipo de propuesta de inversión.

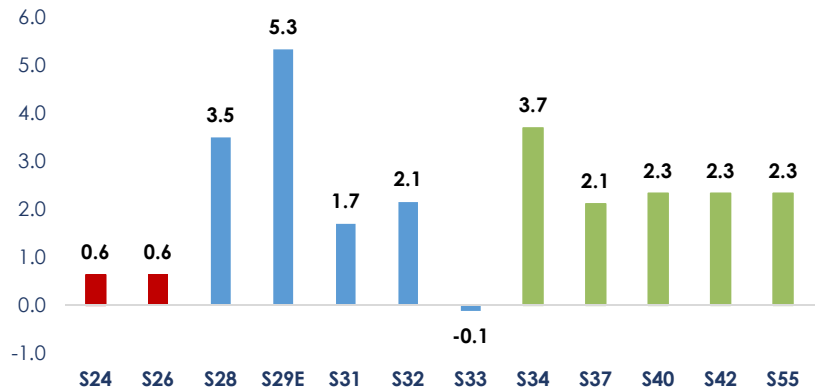


Bonos soberanos del Tesoro Público (soles): rendimientos y cambio diario

Bonos	Rendimiento	Var.pb
12-Ago-24	5.6499	0.6
12-Ago-26	5.4725	0.6
12-Ago-28	5.6800	3.5
12-Feb-29	5.8833	5.3
12-Ago-31	6.5688	1.7
12-Ago-32	6.7759	2.1
12-Ago-33	6.9374	-0.1
12-Ago-34	7.0761	3.7
12-Ago-37	7.2693	2.1
12-Ago-40	7.2400	2.3
12-Feb-42	7.2033	2.3
12-Feb-55	7.1046	2.3

Var. Prom.pb 2.22

Variación en la curva del Tesoro Público -Cierre del día

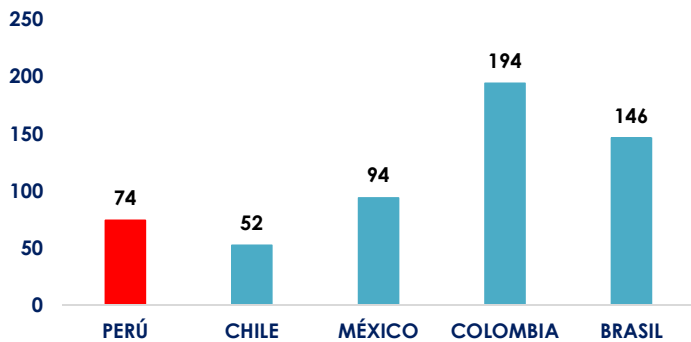


Fuente: DATATEC, DGTP.

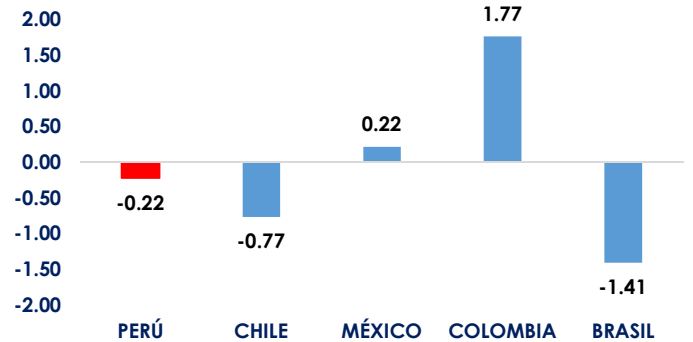
LA5: CDS a 5 años

martes, 28 de Mayo de 2024

CDS a 5 años



Variación diaria de CDS 5 años en LA5 (pb.)



Dirección de Gestión de Inversiones Financieras y Mercado de Capitales; Dirección General del Tesoro Público

Información Relevante: Esta versión se produce solo con fines informativos. Todo lo expresado en este reporte refleja la compilación de datos, noticias y su análisis, y no representa algún tipo de propuesta de inversión.



## Anexo: Resumen global de indicadores de mercado al cierre de hoy

<b>Bolsas Globales</b>	<b>Hoy</b>	<b>Anterior</b>	<b>Var. %</b>
Volatilidad VIX	12.92	12.36	4.53%
Dow Jones	38,852.86	39,069.59	-0.55%
S&P 500	5,306.04	5,304.72	0.02%
Nasdaq 100	18,869.44	18,808.35	0.32%
Nikkei 225	38,855.37	38,900.02	-0.11%
Shanghai Composite	3,109.57	3,124.04	-0.46%
Europe STOXX 600	519.08	522.21	-0.60%
Deutsche Boerse DAX	18,677.87	18,774.71	-0.52%
<b>Bolsas LA5</b>	<b>Hoy</b>	<b>Anterior</b>	<b>Var. %</b>
Lima - Bolsa de Valores de Lima General	30,742.03	30,368.62	1.23%
Chile - IPSA Index	6,774.61	6,810.91	-0.53%
México - IPC Index	55,184.95	55,452.88	-0.48%
Brasil - Ibovespa SP Stock Exchange Index	123,779.54	124,495.68	-0.58%
Colombia - Índice de Capitalización	1,408.60	1,413.70	-0.36%
<b>Renta Fija</b>	<b>Yield hoy</b>	<b>Yield ayer</b>	<b>Var (pb.)</b>
UST Note 10y	4.5510	4.4660	8.50
German bond 10y	2.5920	2.5470	4.50
Japan Govt bond 10y	1.0250	1.0190	0.60
<b>Renta Fija - Perú en USD</b>	<b>Yield hoy</b>	<b>Yield ayer</b>	<b>Var (pb.)</b>
Peru USD Govt bond 10y	5.5730	5.4920	8.10

Elaboración: DGIFMC – DGTP-MEF

<b>Materias Primas</b>	<b>Hoy</b>	<b>Anterior</b>	<b>Var. %</b>
Cobre US\$/lb.	4.8755	4.7785	2.03%
Crudo WTI US\$/bbl.	79.8300	77.7200	2.71%
Oro US\$/oz.	2,361.31	2,350.97	0.44%
<b>Monedas</b>	<b>Hoy</b>	<b>Anterior</b>	<b>Var. %</b>
U.S. Dollar DXY	104.6100	104.5950	0.01%
U.S. Dollar BBDXY	1249.11	1247.84	0.10%
Euro (1 EUR en USD)	1.0857	1.0859	-0.02%
Canadian dollar (1 USD en CAD)	1.3646	1.3633	0.10%
Libra esterlina (1 GBP en USD)	1.2762	1.2769	-0.05%
Franco suizo (1 USD en CHF)	0.9125	0.9137	-0.13%
Yen (1 USD en JPY)	157.1700	156.8800	0.18%
Yuan (1 USD en CNY)	7.2444	7.2445	0.00%
Won (1 USD en KRW)	1358.35	1363.85	-0.40%
Rupia india (1 USD en INR)	83.1837	83.1387	0.05%
<b>Monedas LA5</b>	<b>Hoy</b>	<b>Anterior</b>	<b>Var. %</b>
<b>Perú - Sol</b>	3.7487	3.7454	0.09%
<b>México - peso</b>	16.7956	16.6656	0.78%
<b>Brasil - real</b>	5.1607	5.1713	-0.20%
<b>Chile - peso</b>	897.05	901.08	-0.45%
<b>Colombia - peso</b>	3846.22	3869.75	-0.61%

Dirección de Gestión de Inversiones Financieras y Mercado de Capitales; Dirección General del Tesoro Público

Información Relevante: Esta versión se produce solo con fines informativos. Todo lo expresado en este reporte refleja la compilación de datos, noticias y su análisis, y no representa algún tipo de propuesta de inversión.