



INDICADORES GLOBALES INTRADAY

jueves, 2 de Enero de 2025

- al Cierre

- Las bolsas de EEUU cayeron 0.25%
- El rendimiento del USTN 10 años cayó 1.20pbs a 4.56
- En LA5, las tasas soberanas en dólares cayeron 1.44pbs en promedio.
- El dólar DXY subió 0.70%.
- El oro subió 1.27%.
- El cobre cayó a US\$ 4.0260lb.
- Según el BCRP, el sol se apreció en 3.7535 por dólar (anterior 3.7570).
- Perú: la curva soberana en soles disminuyó 0.46pbs en promedio.

Tasas de Interés

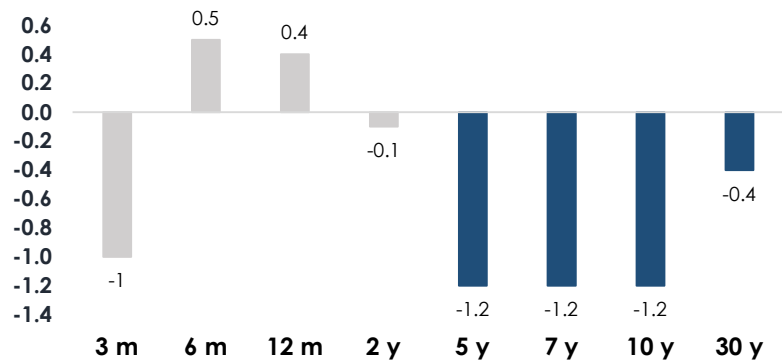
EE.UU.: Tasas del Tesoro

US Treasury (tasas)

	Yield	Var. Pbs (t-1)
30-Year Bond	4.779	-0.4
10-Year Note	4.56	-1.2
7 -Year Note	4.47	-1.2
5-Year Note	4.371	-1.2
2-Year Note	4.242	-0.1
1-Year Bill	4.156	0.4
6-Month Bill	4.276	0.5
3-Month Bill	4.311	-1

Var. Prom.pb -0.53

jueves 02-Ene vs. martes 31-Dic



Elaboración: Relaciones con Inversionistas -DGTP-MEF

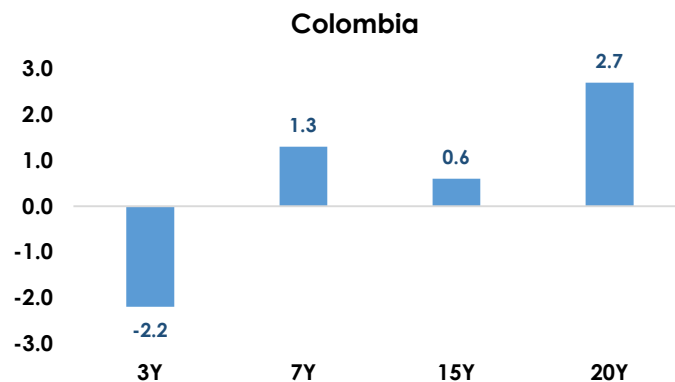
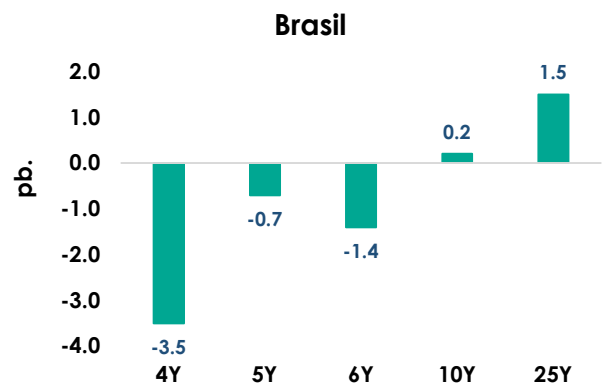
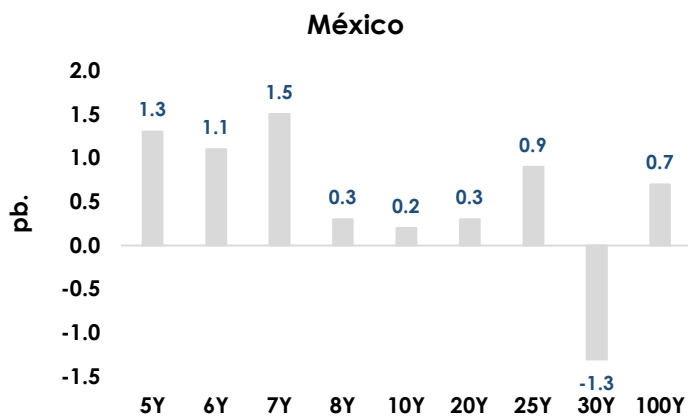
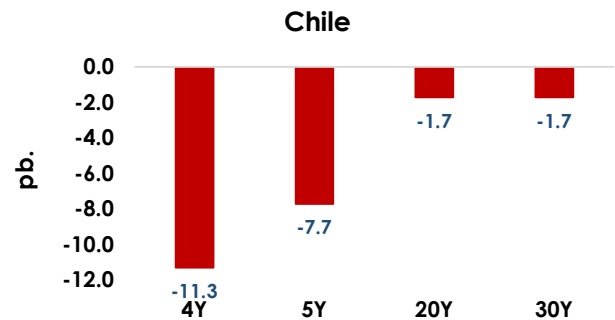
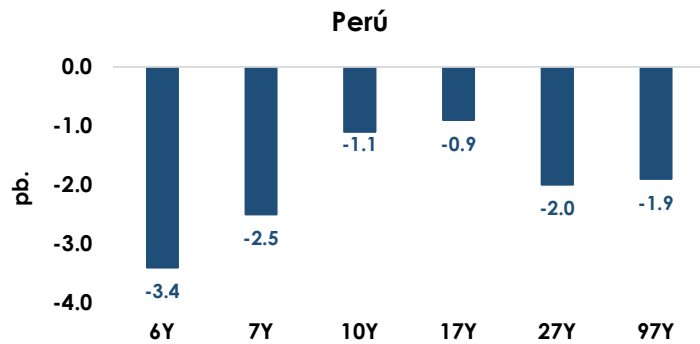
Dirección de Gestión de Inversiones Financieras y Mercado de Capitales; Dirección General del Tesoro Público

Información Relevante: Esta versión se produce solo con fines informativos. Todo lo expresado en este reporte refleja la compilación de datos, noticias y su análisis, y no representa algún tipo de propuesta de inversión.



LA5: Bonos Globales del Tesoro en Dólares (Var. Pbs)

jueves 02-Ene vs. martes 31-Dic



Elaboración: Relaciones con Inversionistas -DGTP-MEF

Dirección de Gestión de Inversiones Financieras y Mercado de Capitales; Dirección General del Tesoro Público

Información Relevante: Esta versión se produce solo con fines informativos. Todo lo expresado en este reporte refleja la compilación de datos, noticias y su análisis, y no representa algún tipo de propuesta de inversión.



Perú: Tasas del Tesoro Público; en moneda extranjera y moneda nacional

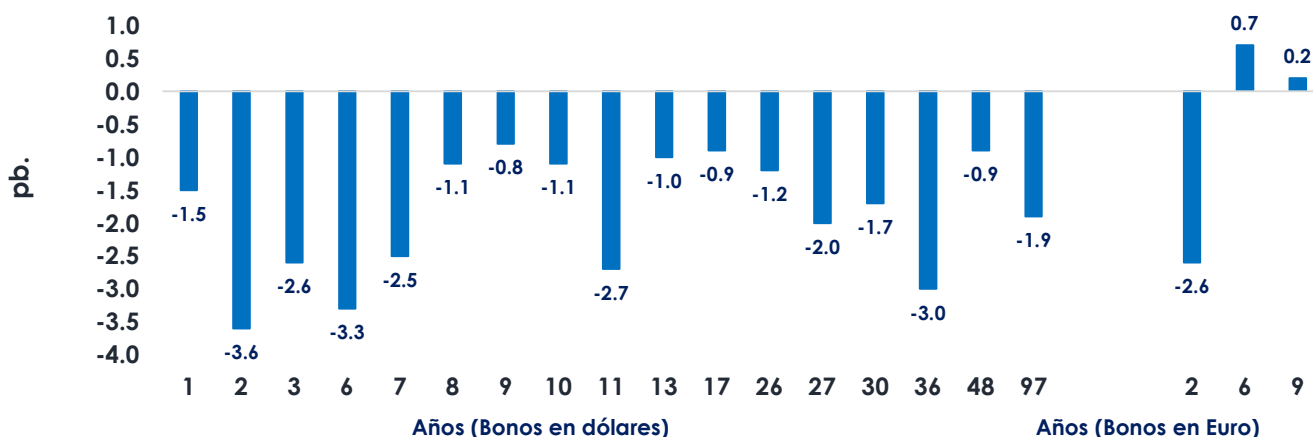
Bonos globales del Tesoro Público (moneda extranjera): rendimientos y cambio

Años a Venc.	Dólares	Mid yield	Var. pb.	Años a Venc.	Euros	Mid yield	Var. pb.
1	21-Jul-25	4.6070%	-1.5	2	30-Ene-26	3.2350%	-2.6
2	23-Ene-26	5.0520%	-3.6	6	1-Mar-30	3.5530%	0.7
3	25-Ago-27	4.9870%	-2.6	9	11-Mar-33	3.9500%	0.2
6	20-Jun-30	5.3350%	-3.3				
7	23-Ene-31	5.6100%	-2.5				
8	12-Ene-32	5.6680%	-1.1				
9	21-Nov-33	5.9160%	-0.8				
10	15-Ene-34	5.7660%	-1.1				
11	8-Feb-35	5.8650%	2.3				
13	14-Mar-37	5.9750%	-1				
17	11-Mar-41	5.9800%	-0.9				
26	18-Nov-50	6.0990%	-1.2				
27	10-Mar-51	6.0510%	-2				
30	8-Ago-54	6.2060%	4.8				
36	12-Ene-60	5.9510%	-3				
48	15-Ene-72	6.1070%	-0.9				
97	28-Jul-21	6.1140%	-1.9				

Dólares (Var. Prom.pb) -1.19

Euros (Var. Prom.pb) -0.57

jueves 02-Ene vs. martes 31-Dic (Var. Pbs)



Elaboración: Relaciones con Inversionistas -DGTP-MEF

Dirección de Gestión de Inversiones Financieras y Mercado de Capitales; Dirección General del Tesoro Público

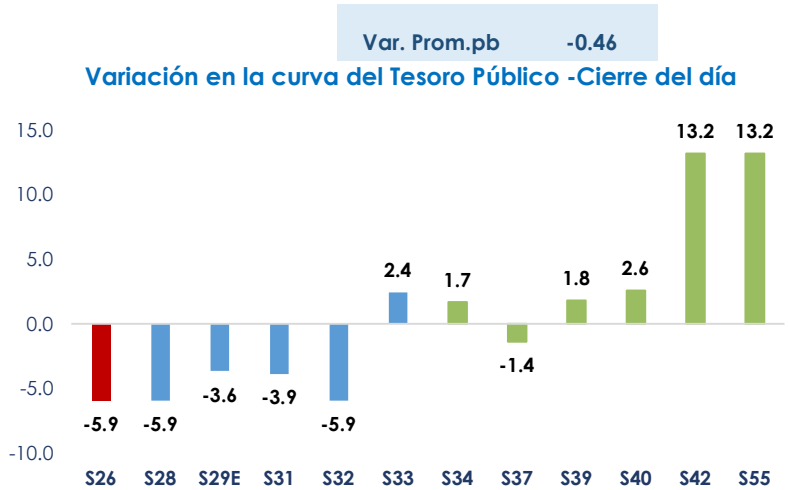
Información Relevante: Esta versión se produce solo con fines informativos. Todo lo expresado en este reporte refleja la compilación de datos, noticias y su análisis, y no representa algún tipo de propuesta de inversión.



Bonos soberanos del Tesoro Público (soles): rendimientos y cambio diario

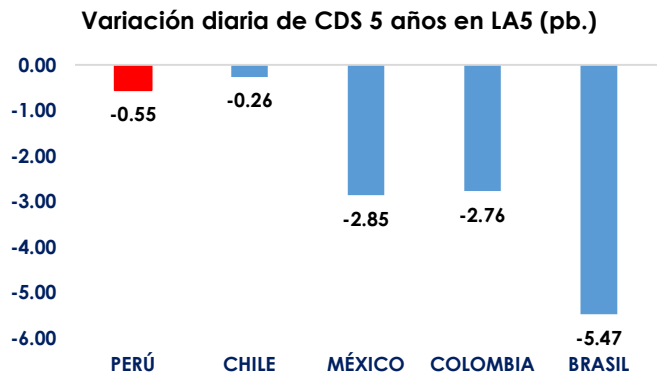
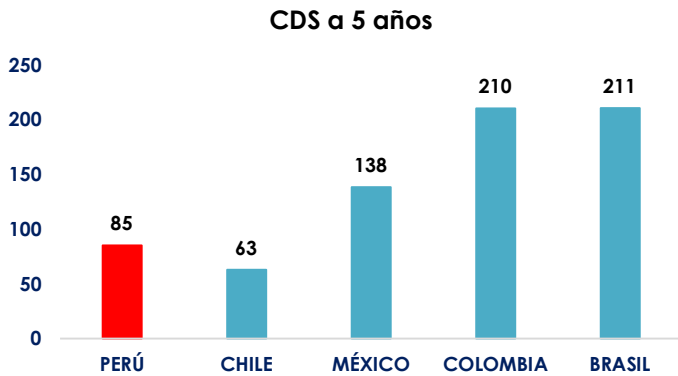
Bonos	Rendimiento	Var.pb
12-Ago-26	4.3905	-5.9
12-Ago-28	4.6500	-5.9
12-Feb-29	5.0131	-3.6
12-Ago-31	5.9066	-3.9
12-Ago-32	6.2339	-5.9
12-Ago-33	6.4879	2.4
12-Ago-34	6.6484	1.7
12-Ago-37	6.9418	-1.4
12-Ago-39	7.0445	1.8
12-Ago-40	7.0440	2.6
12-Feb-42	7.0300	13.2
12-Feb-55	6.8853	13.2

Fuente: DATATEC, DGTP.



LA5: CDS a 5 años

jueves, 2 de Enero de 2025



Dirección de Gestión de Inversiones Financieras y Mercado de Capitales; Dirección General del Tesoro Público

Información Relevante: Esta versión se produce solo con fines informativos. Todo lo expresado en este reporte refleja la compilación de datos, noticias y su análisis, y no representa algún tipo de propuesta de inversión.



Anexo: Resumen global de indicadores de mercado al cierre de hoy

	Hoy	Anterior	Var. %
Volatilidad VIX	17.93	17.35	3.34%
Dow Jones	42,392.27	42,544.22	-0.36%
S&P 500	5,868.55	5,881.63	-0.22%
Nasdaq 100	20,975.62	21,012.17	-0.17%
Nikkei 225	39,894.54	39,894.54	0.00%
Shanghai Composite	3,262.56	3,351.76	-2.66%
Europe STOXX 600	510.67	507.62	0.60%
Deutsche Boerse DAX	20,024.66	19,909.14	0.58%
Bolsas LA5	Hoy	Anterior	Var. %
Lima - Bolsa de Valores de Lima General	29,070.50	28,960.95	0.38%
Chile - IPSA Index	6,681.92	6,710.02	-0.42%
México - IPC Index	49,765.20	49,513.27	0.51%
Brasil - Ibovespa SP Stock Exchange Index	120,125.39	120,283.40	-0.13%
Colombia - Índice de Capitalización	1,399.58	1,379.58	1.45%
Renta Fija	Yield hoy	Yield ayer	Var (pb.)
UST Note 10y	4.5600	4.5720	-1.20
German bond 10y	2.3790	2.3670	1.20
Japan Govt bond 10y	1.0850	1.0850	-
Renta Fija - Perú en USD	Yield hoy	Yield ayer	Var (pb.)
Peru USD Govt bond 10y	5.3350	5.3680	-3.30

	Hoy	Anterior	Var. %
Materias Primas	Hoy	Anterior	Var. %
Cobre US\$/lb.	4.0260	4.0265	-0.01%
Crudo WTI US\$/bbl.	73.1300	71.7200	1.97%
Oro US\$/oz.	2,657.90	2,624.50	1.27%
Monedas	Hoy	Anterior	Var. %
U.S. Dollar DXY	109.2420	108.4870	0.70%
U.S. Dollar BBDXY	1314.09	1309.66	0.34%
Euro (1 EUR en USD)	1.0265	1.0354	-0.86%
Canadian dollar (1 USD en CAD)	1.4403	1.4384	0.13%
Libra esterlina (1 GBP en USD)	1.2380	1.2516	-1.09%
Franco suizo (1 USD en CHF)	0.9123	0.9074	0.54%
Yen (1 USD en JPY)	157.5000	157.2000	0.19%
Yuan (1 USD en CNY)	7.2994	7.2993	0.00%
Won (1 USD en KRW)	1471.35	1471.95	-0.04%
Rupia india (1 USD en INR)	85.7550	85.6087	0.17%
Monedas LA5	Hoy	Anterior	Var. %
Perú - Sol	3.7535	3.7570	-0.09%
México - peso	20.6043	20.8272	-1.07%
Brasil - real	6.1512	6.1774	-0.42%
Chile - peso	1004.41	996.49	0.79%
Colombia - peso	4383.53	4405.63	-0.50%

Elaboración: DGIFMC – DGTP-MEF

Dirección de Gestión de Inversiones Financieras y Mercado de Capitales; Dirección General del Tesoro Público

Información Relevante: Esta versión se produce solo con fines informativos. Todo lo expresado en este reporte refleja la compilación de datos, noticias y su análisis, y no representa algún tipo de propuesta de inversión.