



INDICADORES GLOBALES INTRADAY

lunes, 6 de Enero de 2025

- al Cierre

- Las bolsas de EEUU subieron 0.53%
- El rendimiento del USTN 10 años subió 3.20pbs a 4.631
- En LA5, las tasas soberanas en dólares cayeron 2.62pbs en promedio.
- El dólar DXY cayó 0.66%.
- El oro cayó 0.14%.
- El cobre subió a US\$ 4.1615lb.
- Según el BCRP, el sol se apreció en 3.7620 por dólar (anterior 3.7624).
- Perú: la curva soberana en soles aumentó 2.00pbs en promedio.

Tasas de Interés

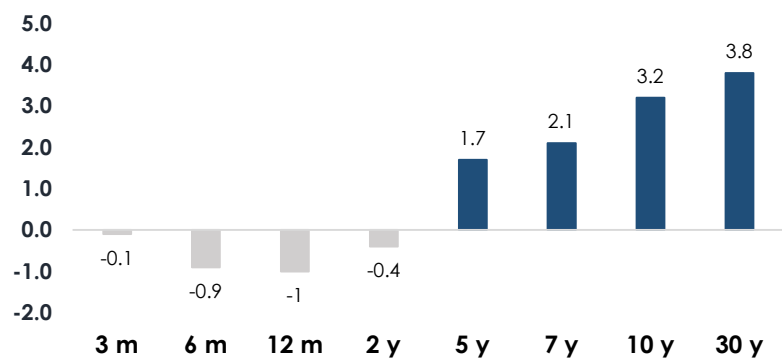
EE.UU.: Tasas del Tesoro

US Treasury (tasas)

| | Yield | Var. Pbs (t-1) |
|--------------|-------|----------------|
| 30-Year Bond | 4.85 | 3.8 |
| 10-Year Note | 4.631 | 3.2 |
| 7 -Year Note | 4.53 | 2.1 |
| 5-Year Note | 4.43 | 1.7 |
| 2-Year Note | 4.277 | -0.4 |
| 1-Year Bill | 4.163 | -1 |
| 6-Month Bill | 4.27 | -0.9 |
| 3-Month Bill | 4.298 | -0.1 |

Var. Prom.pb 1.05

lunes 06-Ene vs. viernes 03-Ene



Elaboración: Relaciones con Inversionistas -DGTP-MEF

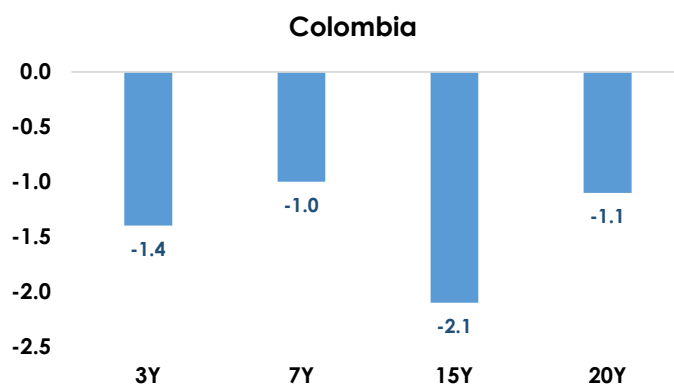
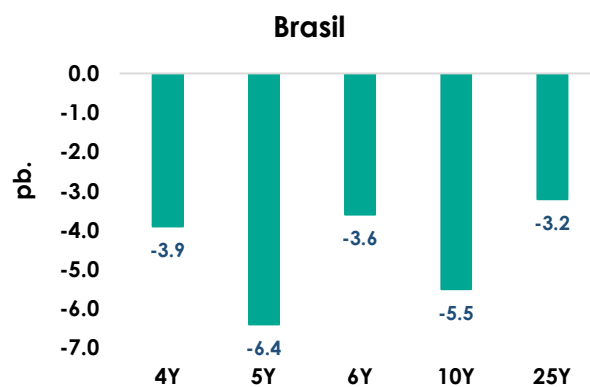
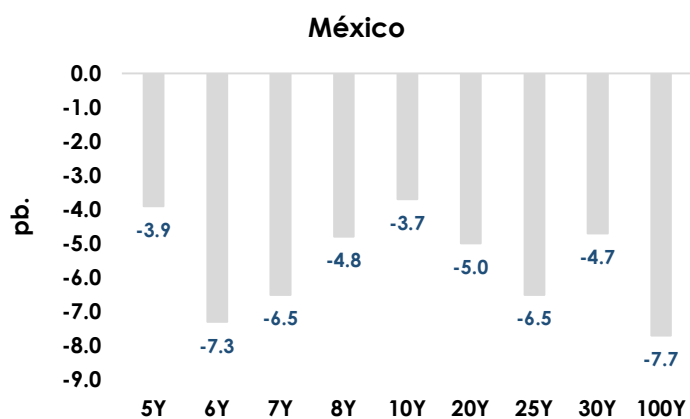
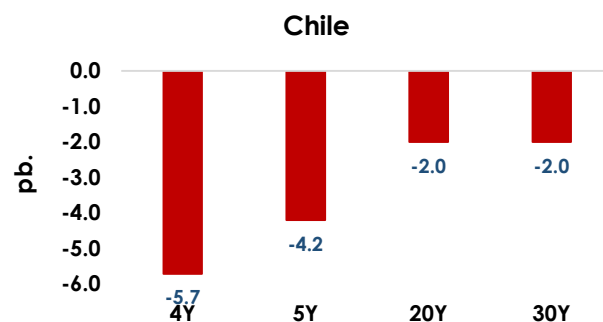
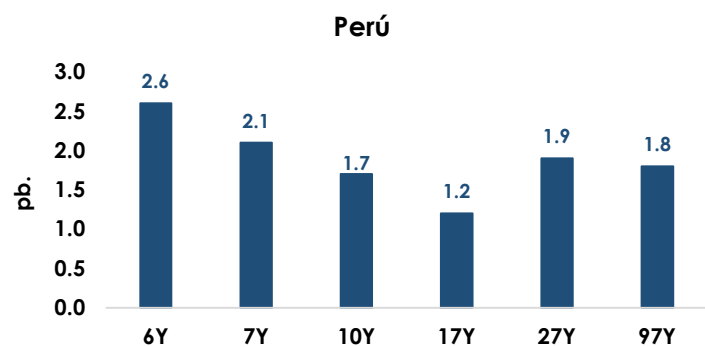
Dirección de Gestión de Inversiones Financieras y Mercado de Capitales; Dirección General del Tesoro Público

Información Relevante: Esta versión se produce solo con fines informativos. Todo lo expresado en este reporte refleja la compilación de datos, noticias y su análisis, y no representa algún tipo de propuesta de inversión.



LA5: Bonos Globales del Tesoro en Dólares (Var. Pbs)

lunes 06-Ene vs. viernes 03-Ene



Elaboración: Relaciones con Inversionistas -DGTP-MEF

Dirección de Gestión de Inversiones Financieras y Mercado de Capitales; Dirección General del Tesoro Público

Información Relevante: Esta versión se produce solo con fines informativos. Todo lo expresado en este reporte refleja la compilación de datos, noticias y su análisis, y no representa algún tipo de propuesta de inversión.

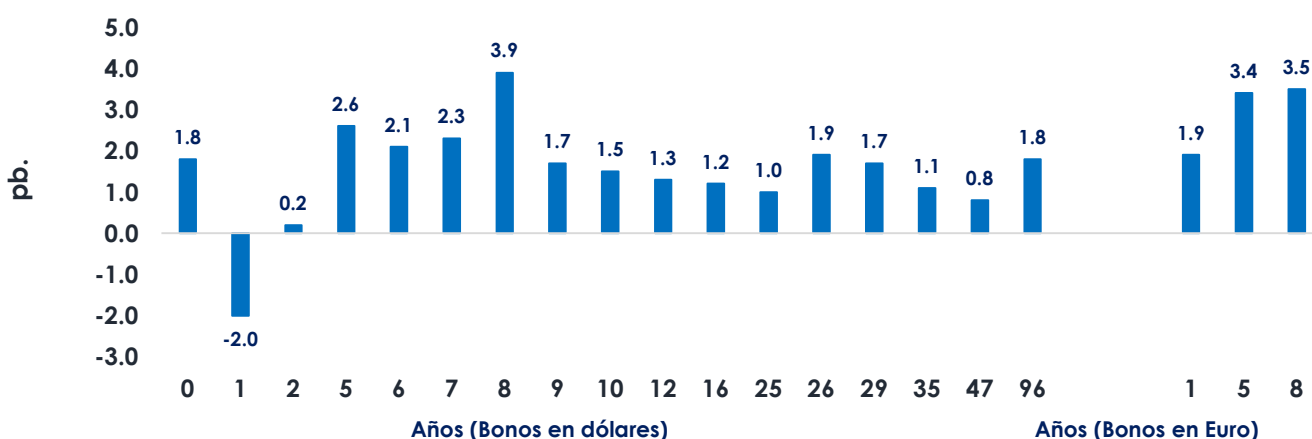


Perú: Tasas del Tesoro Público; en moneda extranjera y moneda nacional

Bonos globales del Tesoro Público (moneda extranjera): rendimientos y cambio

| Años a Venc. | Dólares | Mid yield | Var. pb. | Años a Venc. | Euros | Mid yield | Var. pb. |
|--------------|-----------|-----------|----------|--------------|-----------|------------------------------------|----------|
| 0 | 21-Jul-25 | 4.5630% | 1.8 | 1 | 30-Ene-26 | 3.2460% | 1.9 |
| 1 | 23-Ene-26 | 5.0710% | -2 | 5 | 1-Mar-30 | 3.6030% | 3.4 |
| 2 | 25-Ago-27 | 4.9960% | 0.2 | 8 | 11-Mar-33 | 4.0020% | 3.5 |
| 5 | 20-Jun-30 | 5.3610% | 2.6 | | | | |
| 6 | 23-Ene-31 | 5.6350% | 2.1 | | | | |
| 7 | 12-Ene-32 | 5.6950% | 2.3 | | | | |
| 8 | 21-Nov-33 | 5.9900% | 3.9 | | | | |
| 9 | 15-Ene-34 | 5.7860% | 1.7 | | | | |
| 10 | 8-Feb-35 | 5.8790% | 2.3 | | | | |
| 12 | 14-Mar-37 | 5.9890% | 1.3 | | | | |
| 16 | 11-Mar-41 | 5.9910% | 1.2 | | | | |
| 25 | 18-Nov-50 | 6.1100% | 1 | | | | |
| 26 | 10-Mar-51 | 6.0710% | 1.9 | | | | |
| 29 | 8-Ago-54 | 6.2230% | 4.8 | | | | |
| 35 | 12-Ene-60 | 5.9610% | 1.1 | | | | |
| 47 | 15-Ene-72 | 6.1170% | 0.8 | | | | |
| 96 | 28-Jul-21 | 6.1260% | 1.8 | | | | |
| | | | | | | Dólares (Var. Prom.pb) 1.69 | |
| | | | | | | Euros (Var. Prom.pb) 2.93 | |

lunes 06-Ene vs. viernes 03-Ene (Var. Pbs)



Elaboración: Relaciones con Inversionistas -DGTP-MEF

Dirección de Gestión de Inversiones Financieras y Mercado de Capitales; Dirección General del Tesoro Público

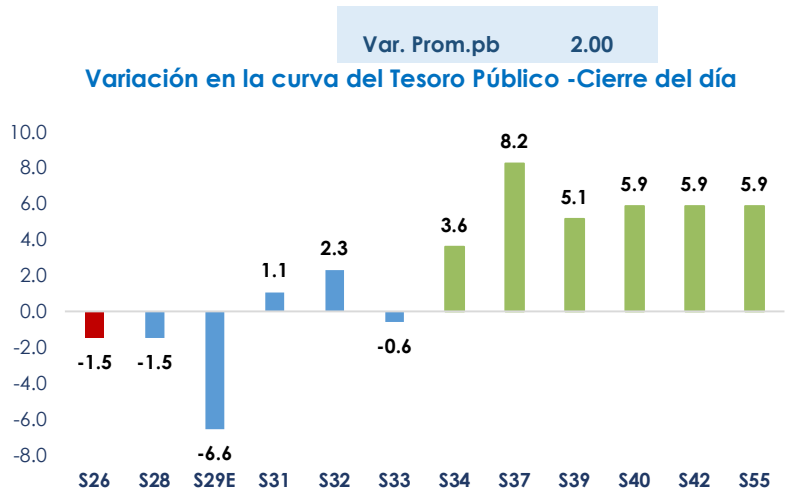
Información Relevante: Esta versión se produce solo con fines informativos. Todo lo expresado en este reporte refleja la compilación de datos, noticias y su análisis, y no representa algún tipo de propuesta de inversión.



Bonos soberanos del Tesoro Público (soles): rendimientos y cambio diario

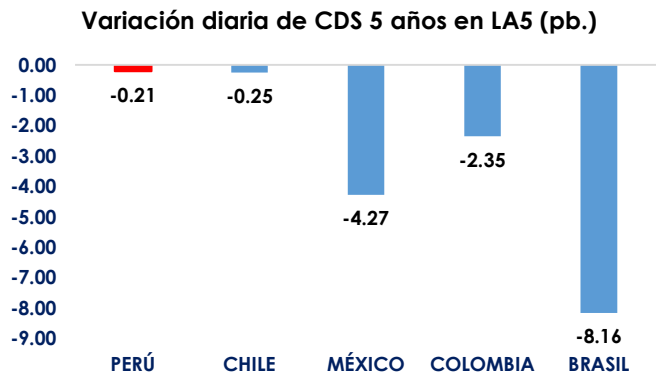
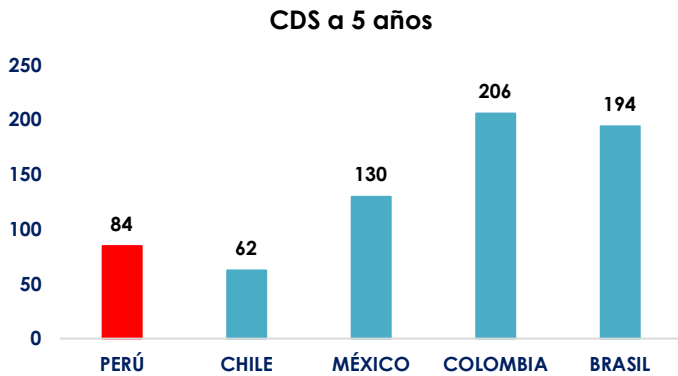
| Bonos | Rendimiento | Var.pb |
|-----------|-------------|--------|
| 12-Ago-26 | 4.3757 | -1.5 |
| 12-Ago-28 | 4.6352 | -1.5 |
| 12-Feb-29 | 4.8989 | -6.6 |
| 12-Ago-31 | 5.8787 | 1.1 |
| 12-Ago-32 | 6.2478 | 2.3 |
| 12-Ago-33 | 6.4937 | -0.6 |
| 12-Ago-34 | 6.7017 | 3.6 |
| 12-Ago-37 | 7.0190 | 8.2 |
| 12-Ago-39 | 7.1086 | 5.1 |
| 12-Ago-40 | 7.1082 | 5.9 |
| 12-Feb-42 | 7.0687 | 5.9 |
| 12-Feb-55 | 6.9240 | 5.9 |

Fuente: DATATEC, DGTP.



LA5: CDS a 5 años

lunes, 6 de Enero de 2025



Dirección de Gestión de Inversiones Financieras y Mercado de Capitales; Dirección General del Tesoro Público

Información Relevante: Esta versión se produce solo con fines informativos. Todo lo expresado en este reporte refleja la compilación de datos, noticias y su análisis, y no representa algún tipo de propuesta de inversión.



Anexo: Resumen global de indicadores de mercado al cierre de hoy

| | Hoy | Anterior | Var. % |
|---|------------------|-------------------|------------------|
| Volatilidad VIX | 16.04 | 16.13 | -0.56% |
| Dow Jones | 42,706.56 | 42,732.13 | -0.06% |
| S&P 500 | 5,975.38 | 5,942.47 | 0.55% |
| Nasdaq 100 | 21,559.50 | 21,326.16 | 1.09% |
| Nikkei 225 | 39,307.05 | 39,894.54 | -1.47% |
| Shanghai Composite | 3,206.92 | 3,211.43 | -0.14% |
| Europe STOXX 600 | 513.02 | 508.19 | 0.95% |
| Deutsche Boerse DAX | 20,216.19 | 19,906.08 | 1.56% |
| Bolsas LA5 | Hoy | Anterior | Var. % |
| Lima - Bolsa de Valores de Lima General | 29,445.04 | 29,257.69 | 0.64% |
| Chile - IPSA Index | 6,780.03 | 6,700.98 | 1.18% |
| México - IPC Index | 49,493.56 | 48,957.24 | 1.10% |
| Brasil - Ibovespa SP Stock Exchange Index | 120,021.52 | 118,532.68 | 1.26% |
| Colombia - Índice de Capitalización | 1,396.23 | 1,396.23 | 0.00% |
| Renta Fija | Yield hoy | Yield ayer | Var (pb.) |
| USTNote 10y | 4.6310 | 4.5990 | 3.20 |
| German bond 10y | 2.4470 | 2.4250 | 2.20 |
| Japan Govt bond 10y | 1.1210 | 1.0850 | 3.60 |
| Renta Fija - Perú en USD | Yield hoy | Yield ayer | Var (pb.) |
| Peru USD Govt bond 10y | 5.3610 | 5.3350 | 2.60 |

Elaboración: DGIFMC – DGTP-MEF

| | Hoy | Anterior | Var. % |
|--------------------------------|------------|-----------------|---------------|
| Materias Primas | Hoy | Anterior | Var. % |
| Cobre US\$/lb. | 4.1615 | 4.0735 | 2.16% |
| Crudo WTI US\$/bbl. | 73.5600 | 73.9600 | -0.54% |
| Oro US\$/oz. | 2,636.47 | 2,640.22 | -0.14% |
| Monedas | Hoy | Anterior | Var. % |
| U.S. Dollar DXY | 108.2380 | 108.9520 | -0.66% |
| U.S. Dollar BBDXY | 1304.28 | 1312.24 | -0.61% |
| Euro (1 EUR en USD) | 1.0390 | 1.0308 | 0.80% |
| Canadian dollar (1 USD en CAD) | 1.4332 | 1.4447 | -0.80% |
| Libra esterlina (1 GBP en USD) | 1.2520 | 1.2423 | 0.78% |
| Franco suizo (1 USD en CHF) | 0.9046 | 0.9085 | -0.43% |
| Yen (1 USD en JPY) | 157.6200 | 157.2600 | 0.23% |
| Yuan (1 USD en CNY) | 7.3281 | 7.3215 | 0.09% |
| Won (1 USD en KRW) | 1460.55 | 1470.85 | -0.70% |
| Rupia india (1 USD en INR) | 85.8250 | 85.7813 | 0.05% |
| Monedas LA5 | Hoy | Anterior | Var. % |
| Perú - Sol | 3.7620 | 3.7624 | -0.01% |
| México - peso | 20.3179 | 20.6334 | -1.53% |
| Brasil - real | 6.1158 | 6.1854 | -1.13% |
| Chile - peso | 1011.44 | 1016.34 | -0.48% |
| Colombia - peso | 4343.87 | 4346.02 | -0.05% |

Dirección de Gestión de Inversiones Financieras y Mercado de Capitales; Dirección General del Tesoro Público

Información Relevante: Está versión se produce solo con fines informativos. Todo lo expresado en este reporte refleja la compilación de datos, noticias y su análisis, y no representa algún tipo de propuesta de inversión.