



INDICADORES GLOBALES INTRADAY

martes, 7 de Enero de 2025

- al Cierre

- Las bolsas de EEUU cayeron 1.11%
- El rendimiento del USTN 10 años subió 5.50pbs a 4.686
- En LA5, las tasas soberanas en dólares subieron 5.15pbs en promedio.
- El dólar DXY subió 0.39%.
- El oro subió 0.46%.
- El cobre subió a US\$ 4.1955lb.
- Según el BCRP, el sol se depreció en 3.7769 por dólar (anterior 3.7620).
- Perú: la curva soberana en soles aumentó 0.76pbs en promedio.

Tasas de Interés

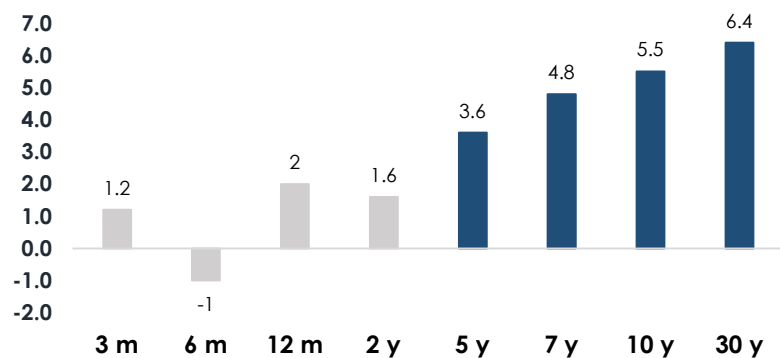
EE.UU.: Tasas del Tesoro

US Treasury (tasas)

	Yield	Var. Pbs (t-1)
30-Year Bond	4.914	6.4
10-Year Note	4.686	5.5
7 -Year Note	4.578	4.8
5-Year Note	4.466	3.6
2-Year Note	4.293	1.6
1-Year Bill	4.183	2
6-Month Bill	4.26	-1
3-Month Bill	4.31	1.2

Var. Prom.pb 3.01

martes 07-Ene vs. lunes 06-Ene



Elaboración: Relaciones con Inversionistas -DGTP-MEF

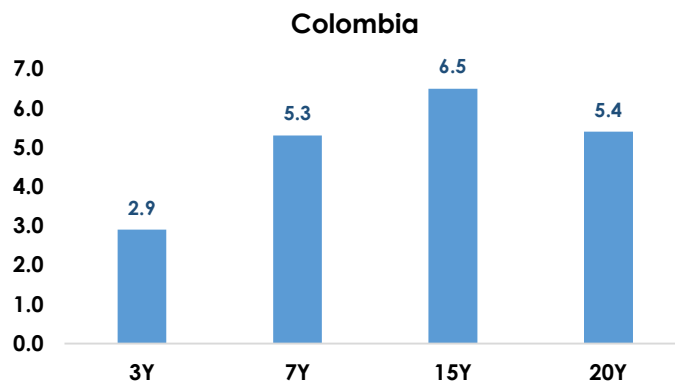
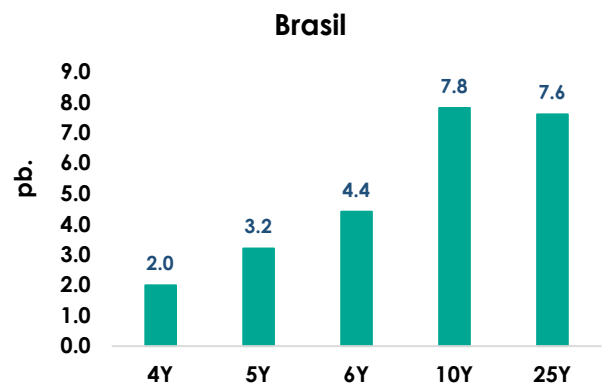
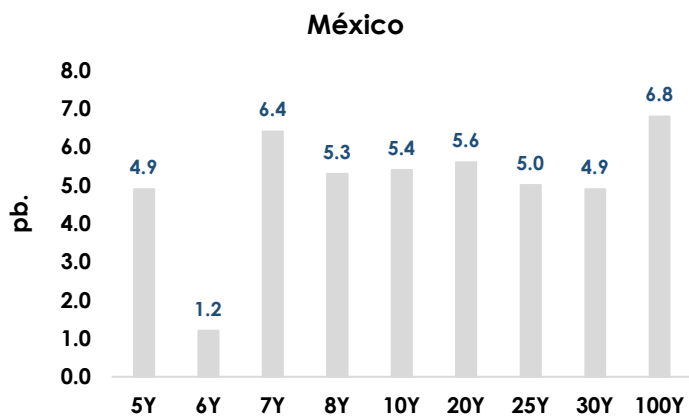
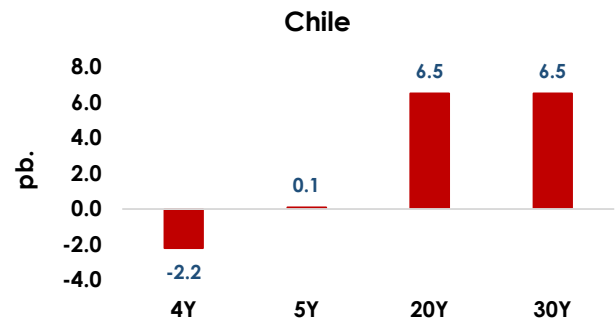
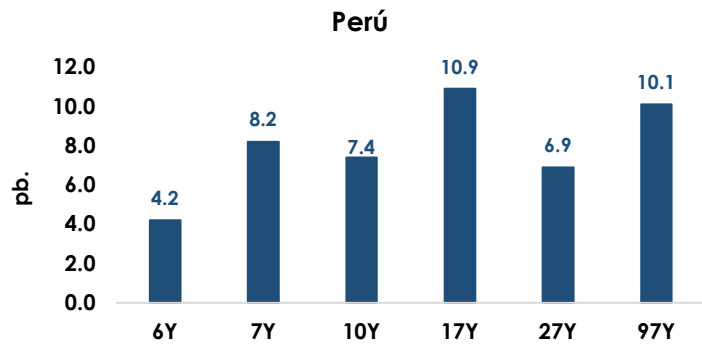
Dirección de Gestión de Inversiones Financieras y Mercado de Capitales; Dirección General del Tesoro Público

Información Relevante: Esta versión se produce solo con fines informativos. Todo lo expresado en este reporte refleja la compilación de datos, noticias y su análisis, y no representa algún tipo de propuesta de inversión.



LA5: Bonos Globales del Tesoro en Dólares (Var. Pbs)

martes 07-Ene vs. lunes 06-Ene



Elaboración: Relaciones con Inversionistas -DGTP-MEF

Dirección de Gestión de Inversiones Financieras y Mercado de Capitales; Dirección General del Tesoro Público

Información Relevante: Esta versión se produce solo con fines informativos. Todo lo expresado en este reporte refleja la compilación de datos, noticias y su análisis, y no representa algún tipo de propuesta de inversión.

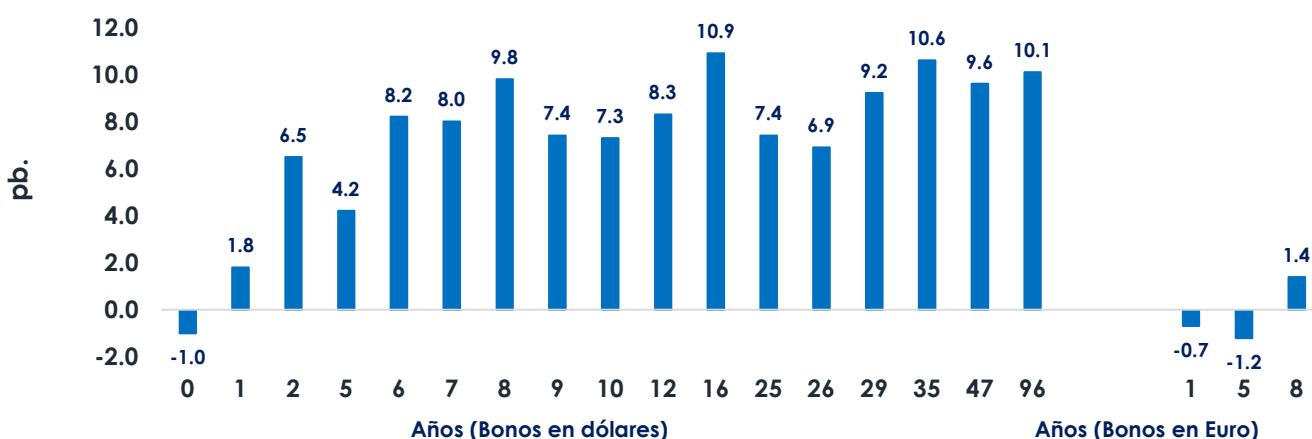


Perú: Tasas del Tesoro Público; en moneda extranjera y moneda nacional

Bonos globales del Tesoro Público (moneda extranjera): rendimientos y cambio

Años a Venc.	Dólares	Mid yield	Var. pb.	Años a Venc.	Euros	Mid yield	Var. pb.
0	21-Jul-25	4.5530%	-1	1	30-Ene-26	3.2390%	-0.7
1	23-Ene-26	5.0890%	1.8	5	1-Mar-30	3.5910%	-1.2
2	25-Ago-27	5.0610%	6.5	8	11-Mar-33	4.0160%	1.4
5	20-Jun-30	5.4030%	4.2				
6	23-Ene-31	5.7170%	8.2				
7	12-Ene-32	5.7750%	8				
8	21-Nov-33	6.0880%	9.8				
9	15-Ene-34	5.8600%	7.4				
10	8-Feb-35	5.9520%	2.3				
12	14-Mar-37	6.0720%	8.3				
16	11-Mar-41	6.1000%	10.9				
25	18-Nov-50	6.1840%	7.4				
26	10-Mar-51	6.1400%	6.9				
29	8-Ago-54	6.3150%	4.8				
35	12-Ene-60	6.0670%	10.6				
47	15-Ene-72	6.2130%	9.6				
96	28-Jul-21	6.2270%	10.1				
Dólares (Var. Prom.pb)						6.81	
Euros (Var. Prom.pb)						-0.17	

martes 07-Ene vs. lunes 06-Ene (Var. Pbs)



Elaboración: Relaciones con Inversionistas -DGTP-MEF

Dirección de Gestión de Inversiones Financieras y Mercado de Capitales; Dirección General del Tesoro Público

Información Relevante: Esta versión se produce solo con fines informativos. Todo lo expresado en este reporte refleja la compilación de datos, noticias y su análisis, y no representa algún tipo de propuesta de inversión.

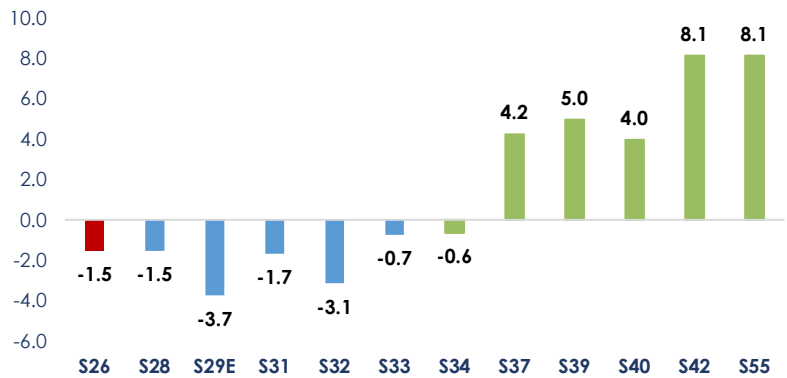


Bonos soberanos del Tesoro Público (soles): rendimientos y cambio diario

Bonos	Rendimiento	Var.pb
12-Ago-26	4.3605	-1.5
12-Ago-28	4.6200	-1.5
12-Feb-29	4.8616	-3.7
12-Ago-31	5.8620	-1.7
12-Ago-32	6.2165	-3.1
12-Ago-33	6.4864	-0.7
12-Ago-34	6.6953	-0.6
12-Ago-37	7.0613	4.2
12-Ago-39	7.1583	5.0
12-Ago-40	7.1478	4.0
12-Feb-42	7.1500	8.1
12-Feb-55	7.0053	8.1

Fuente: DATATEC, DGTP.

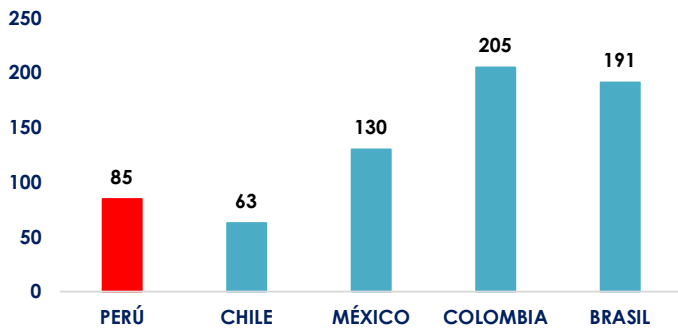
Var. Prom.pb 0.76
Variación en la curva del Tesoro Público -Cierre del día



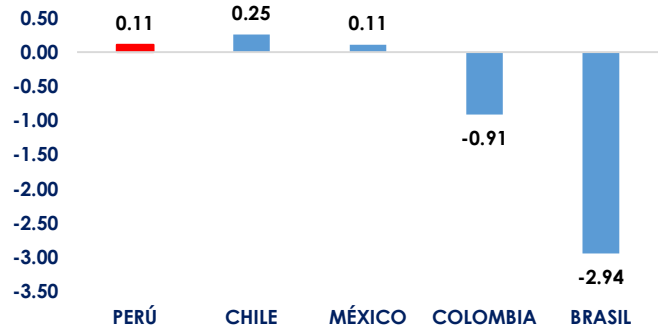
LA5: CDS a 5 años

martes, 7 de Enero de 2025

CDS a 5 años



Variación diaria de CDS 5 años en LA5 (pb.)



Dirección de Gestión de Inversiones Financieras y Mercado de Capitales; Dirección General del Tesoro Público

Información Relevante: Esta versión se produce solo con fines informativos. Todo lo expresado en este reporte refleja la compilación de datos, noticias y su análisis, y no representa algún tipo de propuesta de inversión.



Anexo: Resumen global de indicadores de mercado al cierre de hoy

	Hoy	Anterior	Var. %
Volatilidad VIX	17.82	16.04	11.10%
Dow Jones	42,528.36	42,706.56	-0.42%
S&P 500	5,909.03	5,975.38	-1.11%
Nasdaq 100	21,173.04	21,559.50	-1.79%
Nikkei 225	40,083.30	39,307.05	1.97%
Shanghai Composite	3,229.64	3,206.92	0.71%
Europe STOXX 600	514.67	513.02	0.32%
Deutsche Boerse DAX	20,340.57	20,216.19	0.62%
Bolsas LA5	Hoy	Anterior	Var. %
Lima - Bolsa de Valores de Lima General	29,473.69	29,445.04	0.10%
Chile - IPSA Index	6,806.47	6,780.03	0.39%
México - IPC Index	50,085.50	49,493.55	1.20%
Brasil - Ibovespa SP Stock Exchange Index	121,162.66	120,021.52	0.95%
Colombia - Índice de Capitalización	1,419.10	1,396.23	1.64%
Renta Fija	Yield hoy	Yield ayer	Var (pb.)
UST Note 10y	4.6860	4.6310	5.50
German bond 10y	2.4830	2.4470	3.60
Japan Govt bond 10y	1.1270	1.1210	0.60
Renta Fija - Perú en USD	Yield hoy	Yield ayer	Var (pb.)
Peru USD Govt bond 10y	5.4030	5.3610	4.20

Elaboración: DGIFMC – DGTP-MEF

	Hoy	Anterior	Var. %
Materias Primas	Hoy	Anterior	Var. %
Cobre US\$/lb.	4.1955	4.1615	0.82%
Crudo WTI US\$/bbl.	74.2500	73.5600	0.94%
Oro US\$/oz.	2,648.59	2,636.47	0.46%
Monedas	Hoy	Anterior	Var. %
U.S. Dollar DXY	108.6810	108.2570	0.39%
U.S. Dollar BBDXY	1306.48	1304.28	0.17%
Euro (1 EUR en USD)	1.0340	1.0390	-0.48%
Canadian dollar (1 USD en CAD)	1.4370	1.4332	0.27%
Libra esterlina (1 GBP en USD)	1.2477	1.2520	-0.34%
Franco suizo (1 USD en CHF)	0.9097	0.9046	0.56%
Yen (1 USD en JPY)	158.0500	157.6200	0.27%
Yuan (1 USD en CNY)	7.3280	7.3281	0.00%
Won (1 USD en KRW)	1451.75	1460.55	-0.60%
Rupia india (1 USD en INR)	85.7225	85.8250	-0.12%
Monedas LA5	Hoy	Anterior	Var. %
Perú - Sol	3.7769	3.7620	0.40%
México - peso	20.3279	20.3179	0.05%
Brasil - real	6.1021	6.1158	-0.22%
Chile - peso	1004.60	1011.44	-0.68%
Colombia - peso	4339.58	4343.87	-0.10%

Dirección de Gestión de Inversiones Financieras y Mercado de Capitales; Dirección General del Tesoro Público

Información Relevante: Esta versión se produce solo con fines informativos. Todo lo expresado en este reporte refleja la compilación de datos, noticias y su análisis, y no representa algún tipo de propuesta de inversión.