



INDICADORES GLOBALES INTRADAY

miércoles, 8 de Enero de 2025

- al Cierre

- Las bolsas de EEUU subieron 0.15%
- El rendimiento del USTN 10 años subió 0.50pbs a 4.691
- En LA5, las tasas soberanas en dólares subieron 2.68pbs en promedio.
- El dólar DXY subió 0.43%.
- El oro subió 0.50%.
- El cobre subió a US\$ 4.2585lb.
- Según el BCRP, el sol se apreció en 3.7750 por dólar (anterior 3.7769).
- Perú: la curva soberana en soles disminuyó 1.59pbs en promedio.

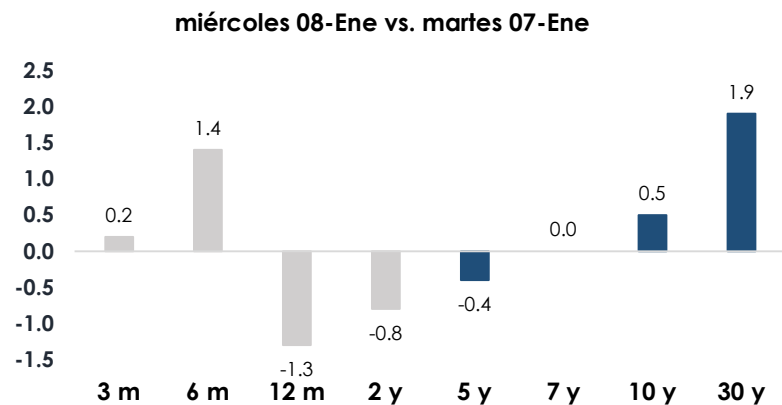
Tasas de Interés

EE.UU.: Tasas del Tesoro

US Treasury (tasas)

	Yield	Var. Pbs (t-1)
30-Year Bond	4.933	1.9
10-Year Note	4.691	0.5
7 -Year Note	4.578	0
5-Year Note	4.462	-0.4
2-Year Note	4.285	-0.8
1-Year Bill	4.17	-1.3
6-Month Bill	4.274	1.4
3-Month Bill	4.312	0.2

Var. Prom.pb 0.19



Elaboración: Relaciones con Inversionistas -DGTP-MEF

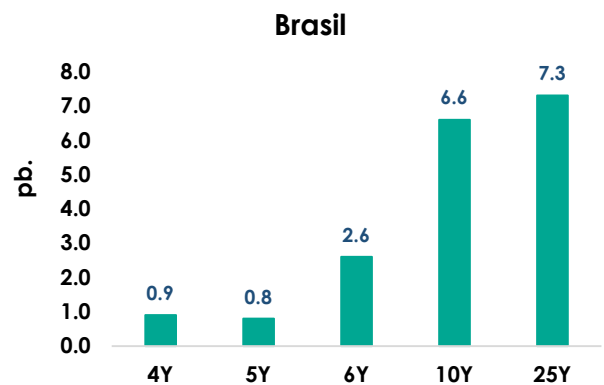
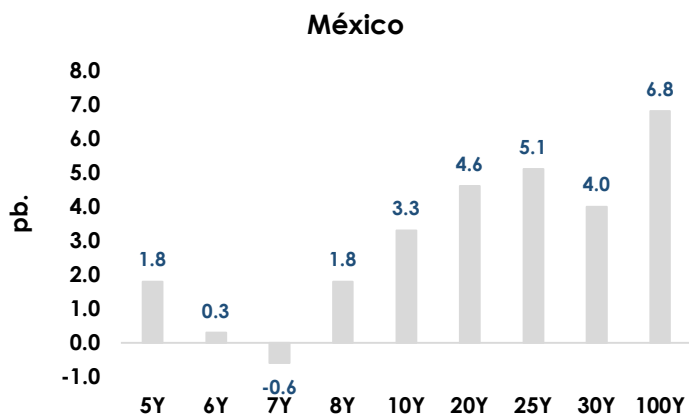
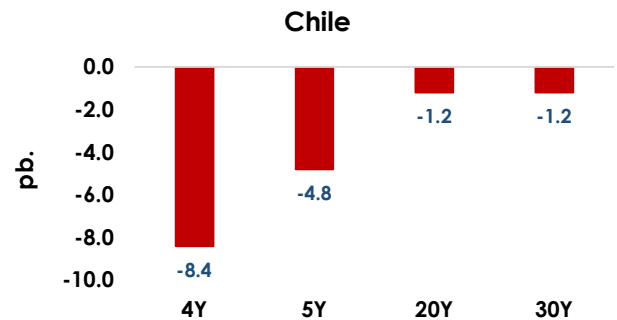
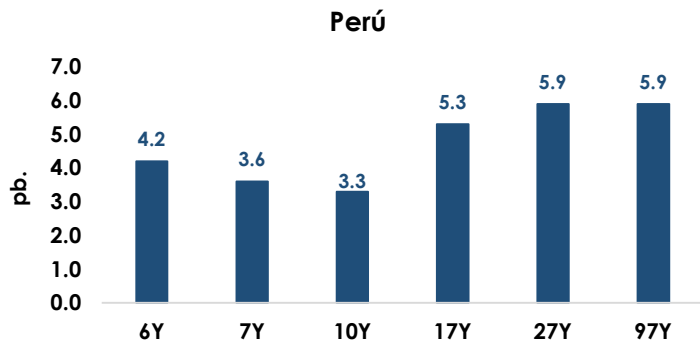
Dirección de Gestión de Inversiones Financieras y Mercado de Capitales; Dirección General del Tesoro Público

Información Relevante: Esta versión se produce solo con fines informativos. Todo lo expresado en este reporte refleja la compilación de datos, noticias y su análisis, y no representa algún tipo de propuesta de inversión.

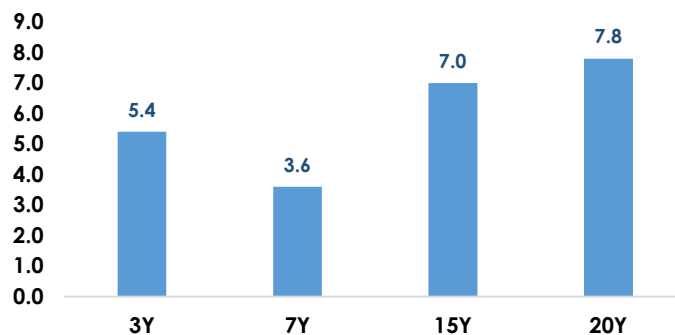


LA5: Bonos Globales del Tesoro en Dólares (Var. Pbs)

miércoles 08-Ene vs. martes 07-Ene



Colombia



Elaboración: Relaciones con Inversionistas -DGTP-MEF

Dirección de Gestión de Inversiones Financieras y Mercado de Capitales; Dirección General del Tesoro Público

Información Relevante: Esta versión se produce solo con fines informativos. Todo lo expresado en este reporte refleja la compilación de datos, noticias y su análisis, y no representa algún tipo de propuesta de inversión.

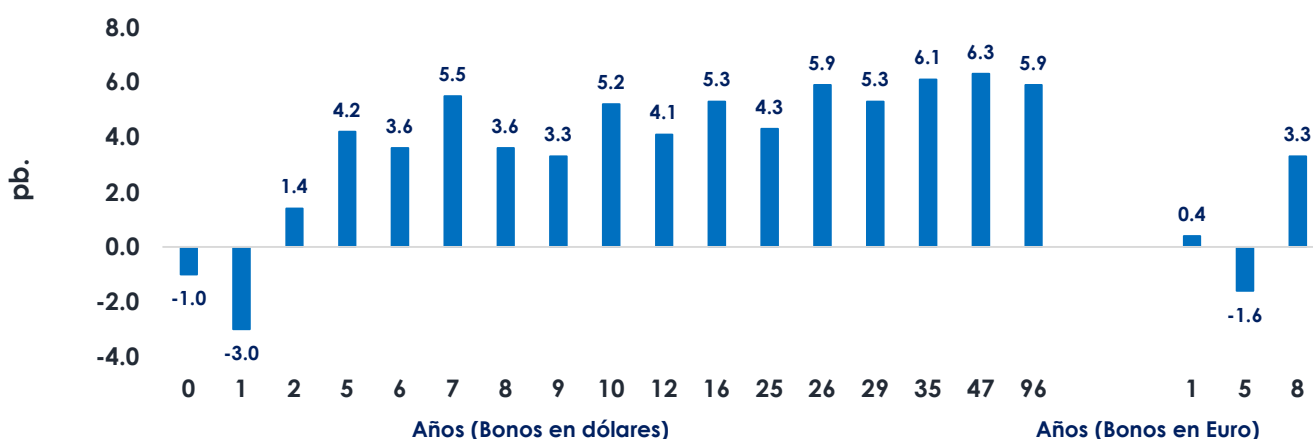


Perú: Tasas del Tesoro Público; en moneda extranjera y moneda nacional

Bonos globales del Tesoro Público (moneda extranjera): rendimientos y cambio

Años a Venc.	Dólares	Mid yield	Var. pb.	Años a Venc.	Euros	Mid yield	Var. pb.
0	21-Jul-25	4.5430%	-1	1	30-Ene-26	3.2430%	0.4
1	23-Ene-26	5.0590%	-3	5	1-Mar-30	3.5750%	-1.6
2	25-Ago-27	5.0750%	1.4	8	11-Mar-33	4.0490%	3.3
5	20-Jun-30	5.4450%	4.2				
6	23-Ene-31	5.7530%	3.6	Dólares (Var. Prom.pb)		3.68	
7	12-Ene-32	5.8300%	5.5				
8	21-Nov-33	6.1240%	3.6	Euros (Var. Prom.pb)		0.70	
9	15-Ene-34	5.8930%	3.3				
10	8-Feb-35	6.0040%	2.3				
12	14-Mar-37	6.1130%	4.1				
16	11-Mar-41	6.1530%	5.3				
25	18-Nov-50	6.2270%	4.3				
26	10-Mar-51	6.1990%	5.9				
29	8-Ago-54	6.3680%	4.8				
35	12-Ene-60	6.1280%	6.1				
47	15-Ene-72	6.2760%	6.3				
96	28-Jul-21	6.2860%	5.9				

miércoles 08-Ene vs. martes 07-Ene (Var. Pbs)



Elaboración: Relaciones con Inversionistas -DGTP-MEF

Dirección de Gestión de Inversiones Financieras y Mercado de Capitales; Dirección General del Tesoro Público

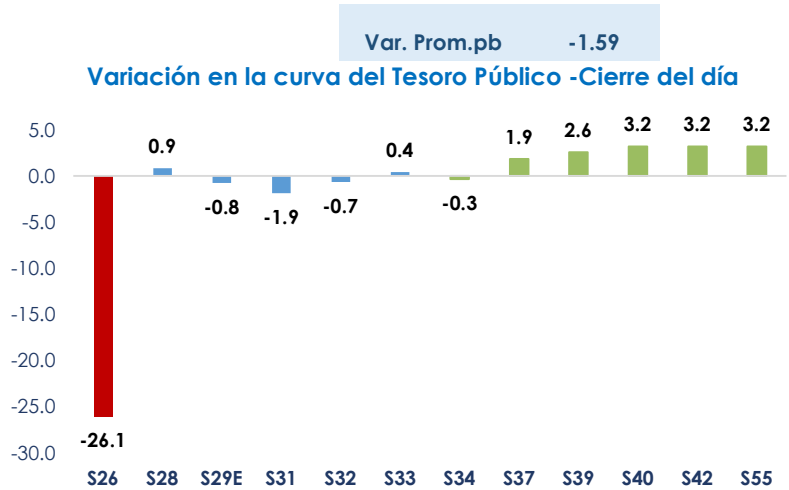
Información Relevante: Esta versión se produce solo con fines informativos. Todo lo expresado en este reporte refleja la compilación de datos, noticias y su análisis, y no representa algún tipo de propuesta de inversión.



Bonos soberanos del Tesoro Público (soles): rendimientos y cambio diario

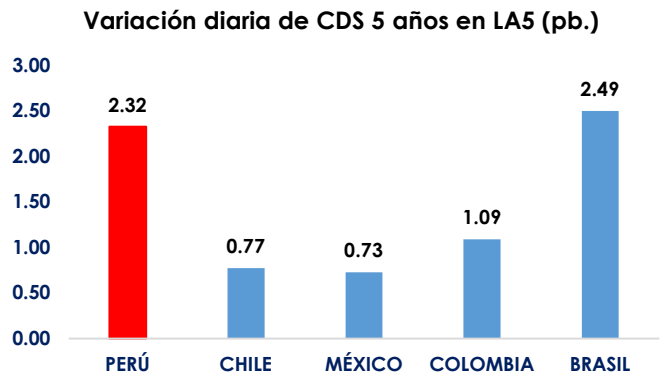
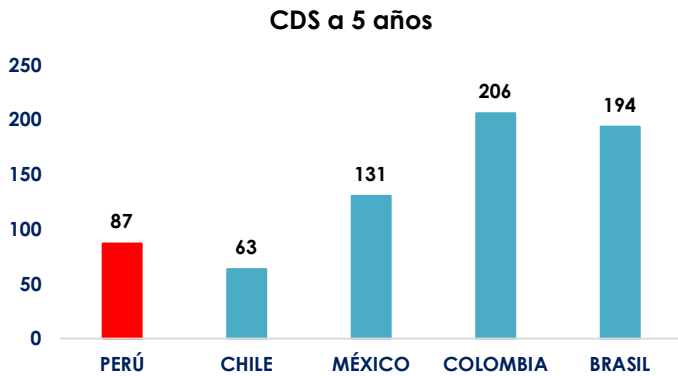
Bonos	Rendimiento	Var.pb
12-Ago-26	4.1000	-26.1
12-Ago-28	4.6286	0.9
12-Feb-29	4.8540	-0.8
12-Ago-31	5.8434	-1.9
12-Ago-32	6.2098	-0.7
12-Ago-33	6.4907	0.4
12-Ago-34	6.6919	-0.3
12-Ago-37	7.0799	1.9
12-Ago-39	7.1840	2.6
12-Ago-40	7.1800	3.2
12-Feb-42	7.1822	3.2
12-Feb-55	7.0375	3.2

Fuente: DATATEC, DGTP.



LA5: CDS a 5 años

miércoles, 8 de Enero de 2025



Dirección de Gestión de Inversiones Financieras y Mercado de Capitales; Dirección General del Tesoro Público

Información Relevante: Esta versión se produce solo con fines informativos. Todo lo expresado en este reporte refleja la compilación de datos, noticias y su análisis, y no representa algún tipo de propuesta de inversión.



Anexo: Resumen global de indicadores de mercado al cierre de hoy

	Hoy	Anterior	Var. %
Volatilidad VIX	17.70	17.82	-0.67%
Dow Jones	42,635.20	42,528.36	0.25%
S&P 500	5,918.25	5,909.03	0.16%
Nasdaq 100	21,180.96	21,173.04	0.04%
Nikkei 225	39,981.06	40,083.30	-0.26%
Shanghai Composite	3,230.17	3,229.64	0.02%
Europe STOXX 600	513.67	514.67	-0.19%
Deutsche Boerse DAX	20,329.94	20,340.57	-0.05%
Bolsas LA5	Hoy	Anterior	Var. %
Lima - Bolsa de Valores de Lima General	29,555.77	29,473.69	0.28%
Chile - IPSA Index	6,762.74	6,806.47	-0.64%
México - IPC Index	49,634.26	50,085.50	-0.90%
Brasil - Ibovespa SP Stock Exchange Index	119,624.51	121,162.66	-1.27%
Colombia - Índice de Capitalización	1,409.54	1,419.10	-0.67%
Renta Fija	Yield hoy	Yield ayer	Var (pb.)
UST Note 10y	4.6910	4.6860	0.50
German bond 10y	2.5490	2.4830	6.60
Japan Govt bond 10y	1.1730	1.1270	4.60
Renta Fija - Perú en USD	Yield hoy	Yield ayer	Var (pb.)
Peru USD Govt bond 10y	5.4450	5.4030	4.20

Materias Primas	Hoy	Anterior	Var. %
Cobre US\$/lb.	4.2585	4.1955	1.50%
Crudo WTI US\$/bbl.	73.3200	74.2500	-1.25%
Oro US\$/oz.	2,661.94	2,648.59	0.50%
Monedas	Hoy	Anterior	Var. %
U.S. Dollar DXY	109.0070	108.5420	0.43%
U.S. Dollar BBDXY	1311.20	1306.48	0.36%
Euro (1 EUR en USD)	1.0318	1.0340	-0.21%
Canadian dollar (1 USD en CAD)	1.4376	1.4370	0.04%
Libra esterlina (1 GBP en USD)	1.2363	1.2477	-0.91%
Franco suizo (1 USD en CHF)	0.9111	0.9097	0.15%
Yen (1 USD en JPY)	158.3500	158.0500	0.19%
Yuan (1 USD en CNY)	7.3317	7.3280	0.05%
Won (1 USD en KRW)	1460.55	1451.75	0.61%
Rupia india (1 USD en INR)	85.8550	85.7225	0.15%
Monedas LA5	Hoy	Anterior	Var. %
Perú - Sol	3.7750	3.7769	-0.05%
México - peso	20.3996	20.3279	0.35%
Brasil - real	6.1099	6.1021	0.13%
Chile - peso	1001.93	1004.60	-0.27%
Colombia - peso	4328.41	4339.58	-0.26%

Elaboración: DGIFMC – DGTP-MEF

Dirección de Gestión de Inversiones Financieras y Mercado de Capitales; Dirección General del Tesoro Público

Información Relevante: Esta versión se produce solo con fines informativos. Todo lo expresado en este reporte refleja la compilación de datos, noticias y su análisis, y no representa algún tipo de propuesta de inversión.