



INDICADORES GLOBALES INTRADAY

jueves, 9 de Enero de 2025

- al Cierre

- Las bolsas de EEUU cayeron 0.00%
- El rendimiento del USTN 10 años cayó 0.10pbs a 4.69
- #N/D
- El dólar DXY subió 0.09%.
- El oro subió 0.20%.
- El cobre subió a US\$ 4.3095lb.
- Según el BCRP, el sol se apreció en 3.7630 por dólar (anterior 3.7750).
- Perú: la curva soberana en soles disminuyó 2.79pbs en promedio.

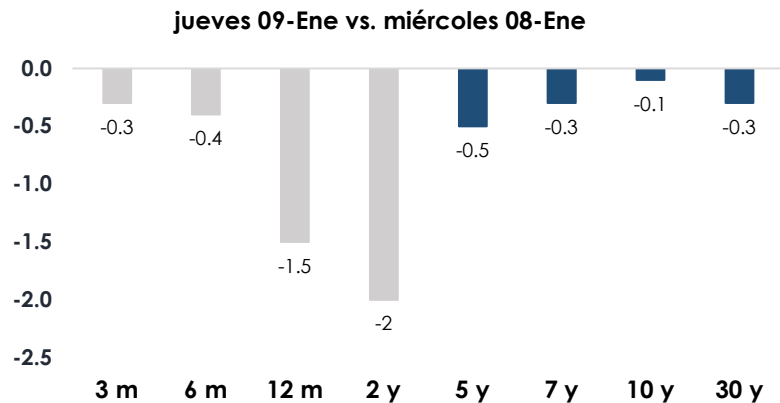
Tasas de Interés

EE.UU.: Tasas del Tesoro

US Treasury (tasas)

	Yield	Var. Pbs (t-1)
30-Year Bond	4.93	-0.3
10-Year Note	4.69	-0.1
7 -Year Note	4.575	-0.3
5-Year Note	4.457	-0.5
2-Year Note	4.265	-2
1-Year Bill	4.155	-1.5
6-Month Bill	4.27	-0.4
3-Month Bill	4.309	-0.3

Var. Prom.pb -0.68



Elaboración: Relaciones con Inversionistas -DGTP-MEF

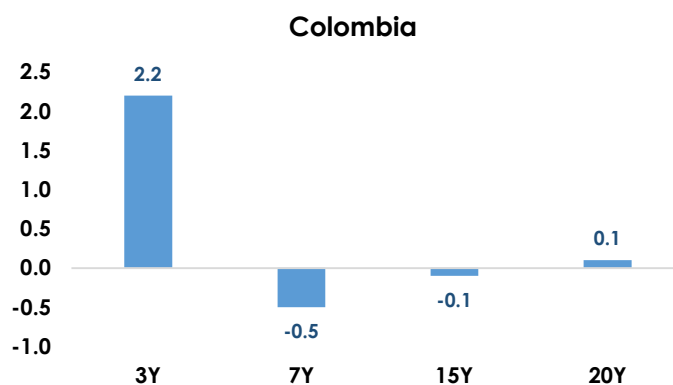
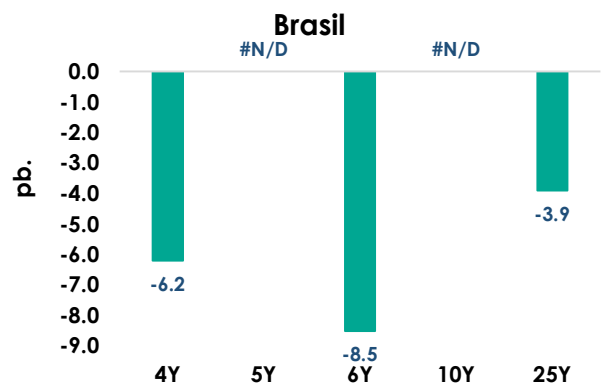
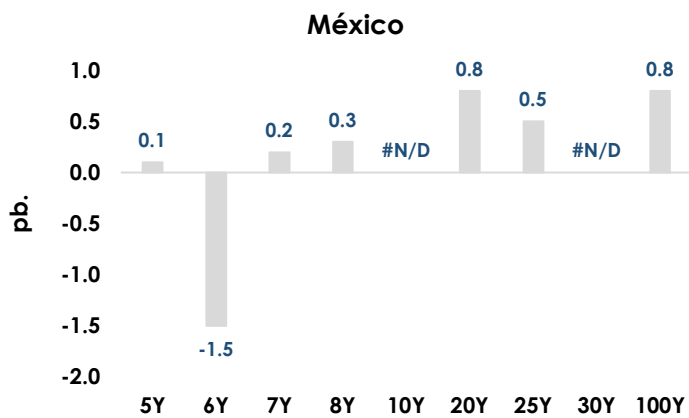
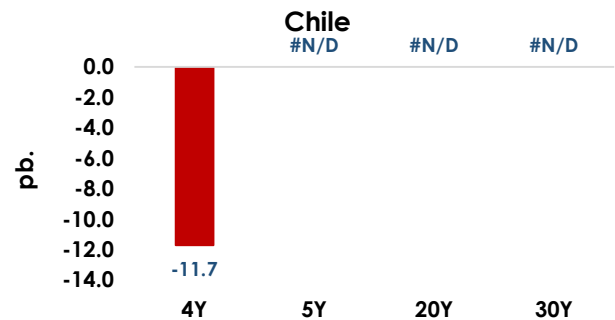
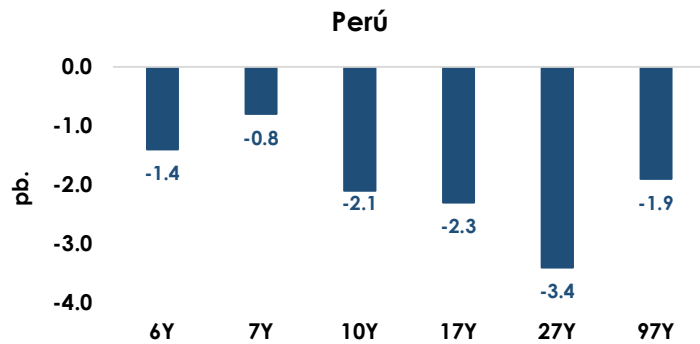
Dirección de Gestión de Inversiones Financieras y Mercado de Capitales; Dirección General del Tesoro Público

Información Relevante: Esta versión se produce solo con fines informativos. Todo lo expresado en este reporte refleja la compilación de datos, noticias y su análisis, y no representa algún tipo de propuesta de inversión.



LA5: Bonos Globales del Tesoro en Dólares (Var. Pbs)

jueves 09-Ene vs. miércoles 08-Ene



Elaboración: Relaciones con Inversionistas -DGTP-MEF

Dirección de Gestión de Inversiones Financieras y Mercado de Capitales; Dirección General del Tesoro Público

Información Relevante: Esta versión se produce solo con fines informativos. Todo lo expresado en este reporte refleja la compilación de datos, noticias y su análisis, y no representa algún tipo de propuesta de inversión.

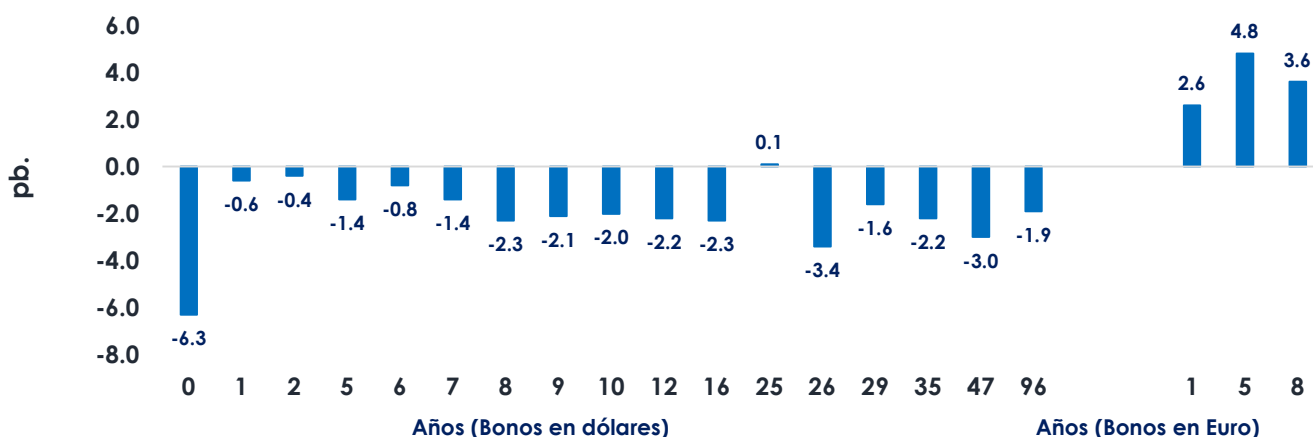


Perú: Tasas del Tesoro Público; en moneda extranjera y moneda nacional

Bonos globales del Tesoro Público (moneda extranjera): rendimientos y cambio

Años a Venc.	Dólares	Mid yield	Var. pb.	Años a Venc.	Euros	Mid yield	Var. pb.
0	21-Jul-25	4.4800%	-6.3	1	30-Ene-26	3.2690%	2.6
1	23-Ene-26	5.0530%	-0.6	5	1-Mar-30	3.6230%	4.8
2	25-Ago-27	5.0710%	-0.4	8	11-Mar-33	4.0850%	3.6
5	20-Jun-30	5.4310%	-1.4				
6	23-Ene-31	5.7450%	-0.8				
7	12-Ene-32	5.8160%	-1.4				
8	21-Nov-33	6.1010%	-2.3				
9	15-Ene-34	5.8720%	-2.1				
10	8-Feb-35	5.9840%	2.3				
12	14-Mar-37	6.0910%	-2.2				
16	11-Mar-41	6.1300%	-2.3				
25	18-Nov-50	6.2280%	0.1				
26	10-Mar-51	6.1650%	-3.4				
29	8-Ago-54	6.3520%	4.8				
35	12-Ene-60	6.1060%	-2.2				
47	15-Ene-72	6.2520%	-3				
96	28-Jul-21	6.2670%	-1.9				
						Dólares (Var. Prom.pb)	-1.36
						Euros (Var. Prom.pb)	3.67

jueves 09-Ene vs. miércoles 08-Ene (Var. Pbs)



Elaboración: Relaciones con Inversionistas -DGTP-MEF

Dirección de Gestión de Inversiones Financieras y Mercado de Capitales; Dirección General del Tesoro Público

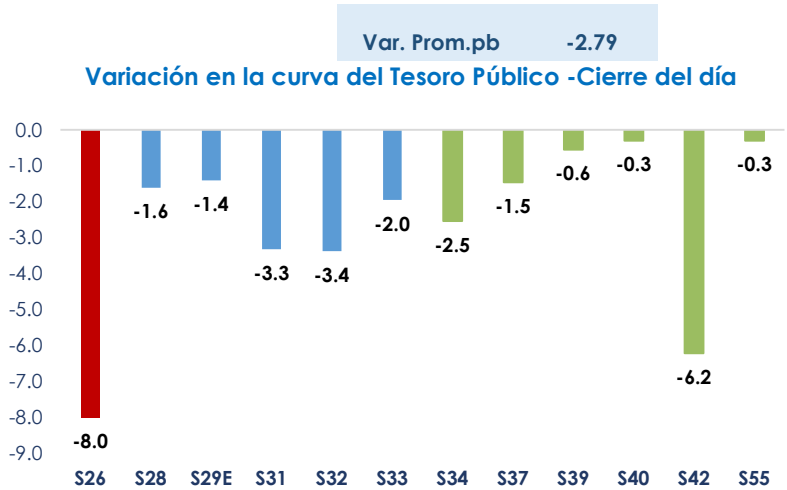
Información Relevante: Esta versión se produce solo con fines informativos. Todo lo expresado en este reporte refleja la compilación de datos, noticias y su análisis, y no representa algún tipo de propuesta de inversión.



Bonos soberanos del Tesoro Público (soles): rendimientos y cambio diario

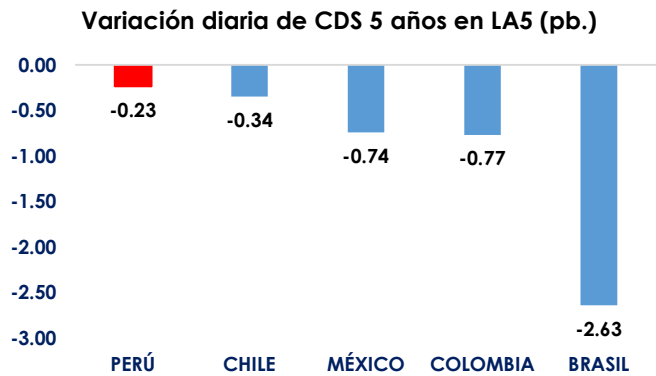
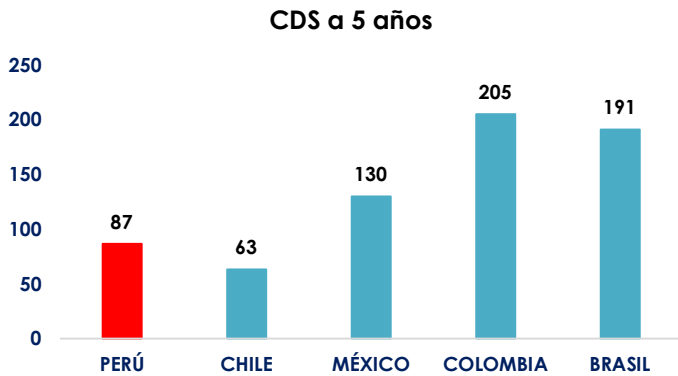
Bonos	Rendimiento	Var.pb
12-Ago-26	4.0200	-8.0
12-Ago-28	4.6125	-1.6
12-Feb-29	4.8399	-1.4
12-Ago-31	5.8102	-3.3
12-Ago-32	6.1760	-3.4
12-Ago-33	6.4712	-2.0
12-Ago-34	6.6665	-2.5
12-Ago-37	7.0653	-1.5
12-Ago-39	7.1785	-0.6
12-Ago-40	7.1770	-0.3
12-Feb-42	7.1200	-6.2
12-Feb-55	7.0345	-0.3

Fuente: DATATEC, DGTP.



LA5: CDS a 5 años

jueves, 9 de Enero de 2025



Dirección de Gestión de Inversiones Financieras y Mercado de Capitales; Dirección General del Tesoro Público

Información Relevante: Esta versión se produce solo con fines informativos. Todo lo expresado en este reporte refleja la compilación de datos, noticias y su análisis, y no representa algún tipo de propuesta de inversión.



Anexo: Resumen global de indicadores de mercado al cierre de hoy

	Hoy	Anterior	Var. %
Volatilidad VIX	18.07	17.70	2.09%
Dow Jones	42,635.20	42,635.20	0.00%
S&P 500	5,918.25	5,918.25	0.00%
Nasdaq 100	21,180.96	21,180.96	0.00%
Nikkei 225	39,605.09	39,981.06	-0.94%
Shanghai Composite	3,211.39	3,230.17	-0.58%
Europe STOXX 600	515.84	513.67	0.42%
Deutsche Boerse DAX	20,317.10	20,329.94	-0.06%
Bolsas LA5	Hoy	Anterior	Var. %
Lima - Bolsa de Valores de Lima General	29,500.73	29,555.77	-0.19%
Chile - IPSA Index	6,802.58	6,762.74	0.59%
México - IPC Index	49,807.96	49,634.26	0.35%
Brasil - Ibovespa SP Stock Exchange Index	119,780.56	119,624.51	0.13%
Colombia - Índice de Capitalización	1,407.35	1,409.54	-0.16%
Renta Fija	Yield hoy	Yield ayer	Var (pb.)
UST Note 10y	4.6900	4.6910	-0.10
German bond 10y	2.5670	2.5490	1.80
Japan Govt bond 10y	1.1760	1.1730	0.30
Renta Fija - Perú en USD	Yield hoy	Yield ayer	Var (pb.)
Peru USD Govt bond 10y	5.4310	5.4450	-1.40

	Hoy	Anterior	Var. %
Materias Primas	Hoy	Anterior	Var. %
Cobre US\$/lb.	4.3095	4.2585	1.20%
Crudo WTI US\$/bbl.	73.9200	73.3200	0.82%
Oro US\$/oz.	2,667.25	2,661.94	0.20%
Monedas	Hoy	Anterior	Var. %
U.S. Dollar DXY	109.1850	109.0900	0.09%
U.S. Dollar BBDXY	1312.96	1311.20	0.13%
Euro (1 EUR en USD)	1.0300	1.0318	-0.17%
Canadian dollar (1 USD en CAD)	1.4395	1.4376	0.13%
Libra esterlina (1 GBP en USD)	1.2308	1.2363	-0.44%
Franco suizo (1 USD en CHF)	0.9121	0.9111	0.11%
Yen (1 USD en JPY)	158.1400	158.3500	-0.13%
Yuan (1 USD en CNY)	7.3321	7.3317	0.01%
Won (1 USD en KRW)	1459.75	1460.55	-0.05%
Rupia india (1 USD en INR)	85.8638	85.8550	0.01%
Monedas LA5	Hoy	Anterior	Var. %
Perú - Sol	3.7630	3.7750	-0.32%
México - peso	20.5111	20.3996	0.55%
Brasil - real	6.0366	6.1099	-1.20%
Chile - peso	1007.20	1001.93	0.53%
Colombia - peso	4331.89	4328.41	0.08%

Elaboración: DGIFMC – DGTP-MEF

Dirección de Gestión de Inversiones Financieras y Mercado de Capitales; Dirección General del Tesoro Público

Información Relevante: Está versión se produce solo con fines informativos. Todo lo expresado en este reporte refleja la compilación de datos, noticias y su análisis, y no representa algún tipo de propuesta de inversión.