



INDICADORES GLOBALES INTRADAY

viernes, 10 de Enero de 2025

- al Cierre

- Las bolsas de EEUU cayeron 1.58%
- El rendimiento del USTN 10 años subió 7.00pbs a 4.76
- En LA5, las tasas soberanas en dólares subieron 6.78pbs en promedio.
- El dólar DXY subió 0.42%.
- El oro subió 0.84%.
- El cobre cayó a US\$ 4.3040lb.
- Según el BCRP, el sol se depreció en 3.7720 por dólar (anterior 3.7630).
- Perú: la curva soberana en soles aumentó 1.08pbs en promedio.

Tasas de Interés

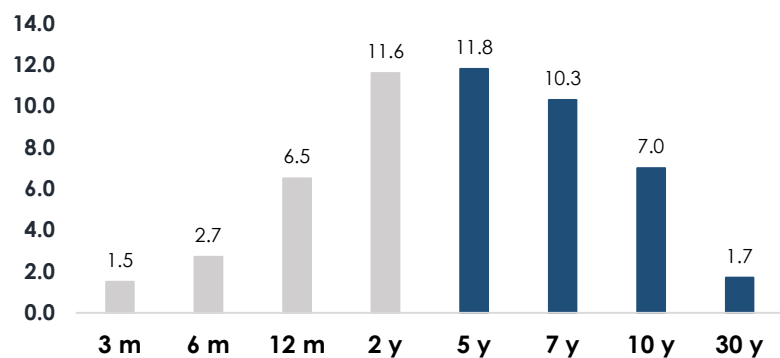
EE.UU.: Tasas del Tesoro

US Treasury (tasas)

	Yield	Var. Pbs (t-1)
30-Year Bond	4.947	1.7
10-Year Note	4.76	7
7 -Year Note	4.678	10.3
5-Year Note	4.575	11.8
2-Year Note	4.381	11.6
1-Year Bill	4.22	6.5
6-Month Bill	4.297	2.7
3-Month Bill	4.324	1.5

Var. Prom.pb 6.64

viernes 10-Ene vs. jueves 09-Ene



Elaboración: Relaciones con Inversionistas -DGTP-MEF

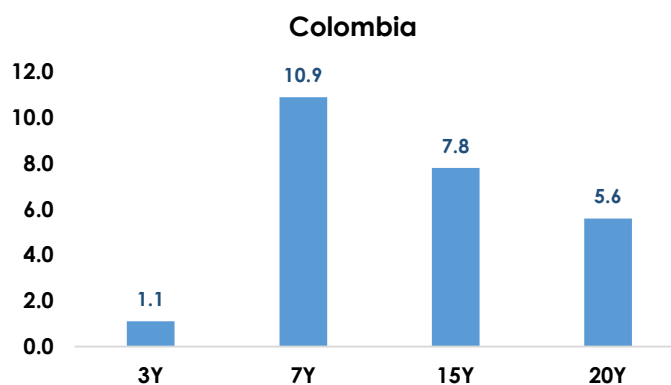
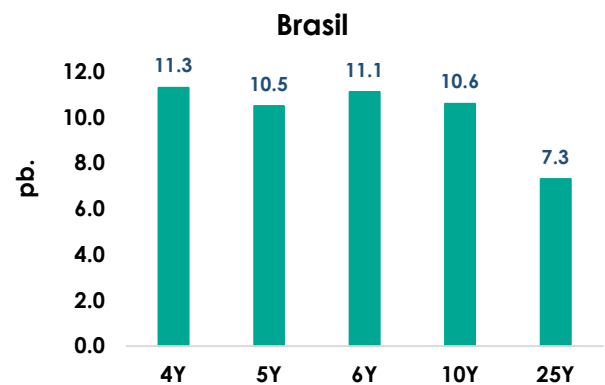
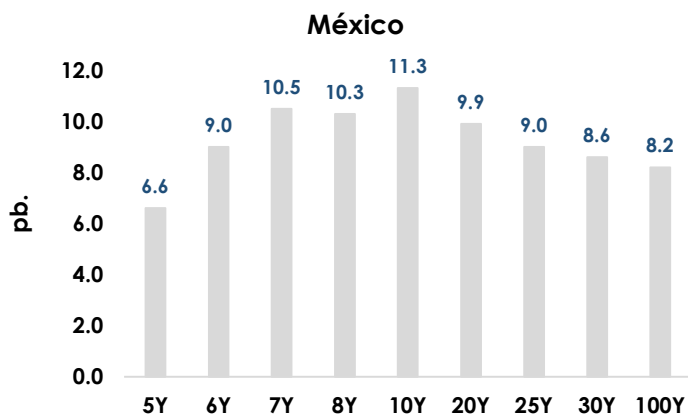
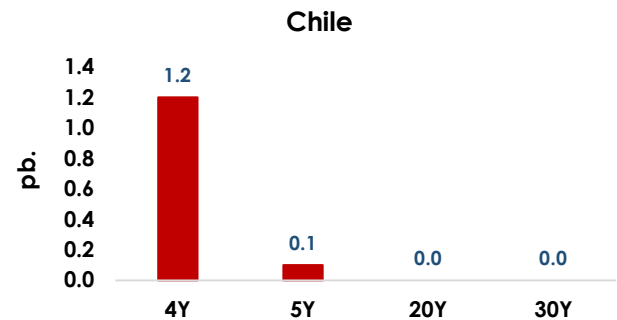
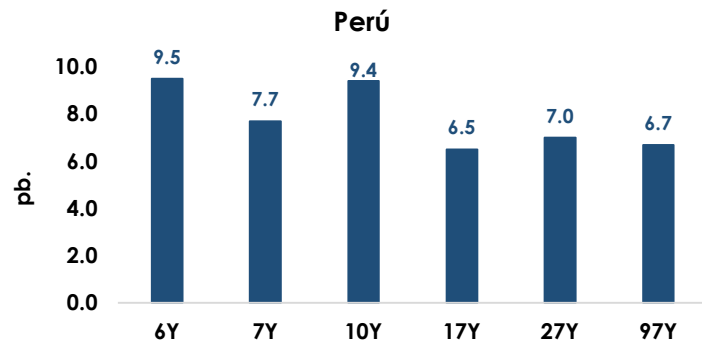
Dirección de Gestión de Inversiones Financieras y Mercado de Capitales; Dirección General del Tesoro Público

Información Relevante: Esta versión se produce solo con fines informativos. Todo lo expresado en este reporte refleja la compilación de datos, noticias y su análisis, y no representa algún tipo de propuesta de inversión.



LA5: Bonos Globales del Tesoro en Dólares (Var. Pbs)

viernes 10-Ene vs. jueves 09-Ene



Elaboración: Relaciones con Inversionistas -DGTP-MEF

Dirección de Gestión de Inversiones Financieras y Mercado de Capitales; Dirección General del Tesoro Público

Información Relevante: Esta versión se produce solo con fines informativos. Todo lo expresado en este reporte refleja la compilación de datos, noticias y su análisis, y no representa algún tipo de propuesta de inversión.

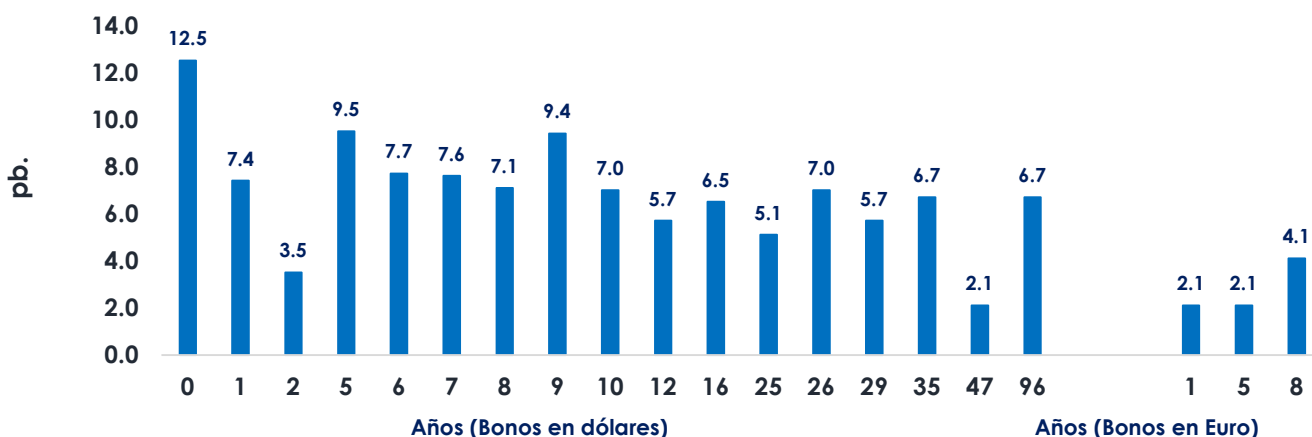


Perú: Tasas del Tesoro Público; en moneda extranjera y moneda nacional

Bonos globales del Tesoro Público (moneda extranjera): rendimientos y cambio

Años a Venc.	Dólares	Mid yield	Var. pb.	Años a Venc.	Euros	Mid yield	Var. pb.
0	21-Jul-25	4.6050%	12.5	1	30-Ene-26	4.6000%	2.1
1	23-Ene-26	5.1270%	7.4	5	1-Mar-30	4.6000%	2.1
2	25-Ago-27	5.1060%	3.5	8	11-Mar-33	4.1260%	4.1
5	20-Jun-30	5.5260%	9.5				
6	23-Ene-31	5.8220%	7.7				
7	12-Ene-32	5.8920%	7.6				
8	21-Nov-33	6.1720%	7.1				
9	15-Ene-34	5.9660%	9.4				
10	8-Feb-35	6.0540%	2.3				
12	14-Mar-37	6.1480%	5.7				
16	11-Mar-41	6.1950%	6.5				
25	18-Nov-50	6.2790%	5.1				
26	10-Mar-51	6.2350%	7				
29	8-Ago-54	6.4090%	4.8				
35	12-Ene-60	6.1730%	6.7				
47	15-Ene-72	4.6000%	2.1				
96	28-Jul-21	6.3340%	6.7				
						Dólares (Var. Prom.pb) 6.56	
						Euros (Var. Prom.pb) 2.77	

viernes 10-Ene vs. jueves 09-Ene (Var. Pbs)



Elaboración: Relaciones con Inversionistas -DGTP-MEF

Dirección de Gestión de Inversiones Financieras y Mercado de Capitales; Dirección General del Tesoro Público

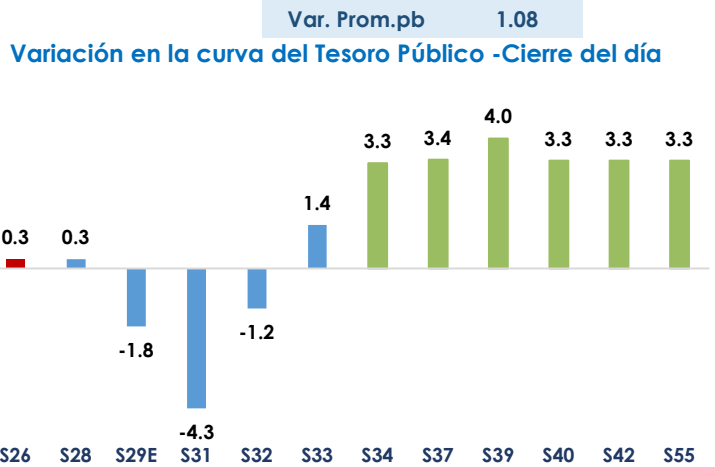
Información Relevante: Esta versión se produce solo con fines informativos. Todo lo expresado en este reporte refleja la compilación de datos, noticias y su análisis, y no representa algún tipo de propuesta de inversión.



Bonos soberanos del Tesoro Público (soles): rendimientos y cambio diario

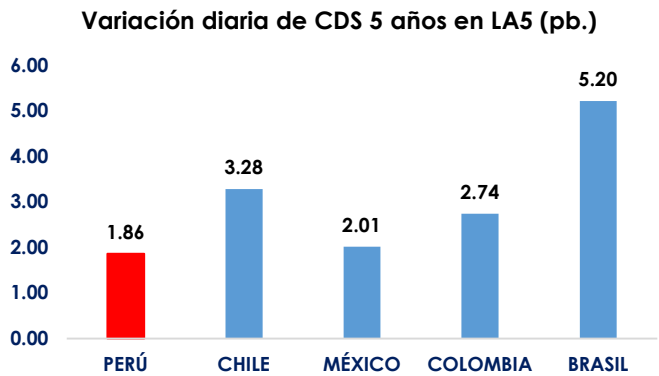
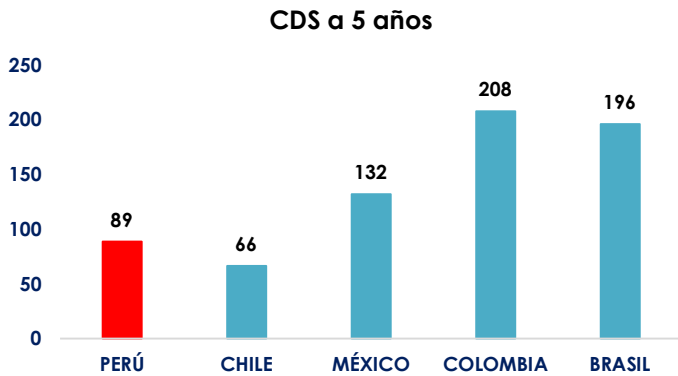
Bonos	Rendimiento	Var.pb
12-Ago-26	4.0228	0.3
12-Ago-28	4.6153	0.3
12-Feb-29	4.8220	-1.8
12-Ago-31	5.7669	-4.3
12-Ago-32	6.1636	-1.2
12-Ago-33	6.4847	1.4
12-Ago-34	6.6991	3.3
12-Ago-37	7.0990	3.4
12-Ago-39	7.2187	4.0
12-Ago-40	7.2104	3.3
12-Feb-42	7.1534	3.3
12-Feb-55	7.0679	3.3

Fuente: DATATEC, DGTP.



LA5: CDS a 5 años

viernes, 10 de Enero de 2025



Dirección de Gestión de Inversiones Financieras y Mercado de Capitales; Dirección General del Tesoro Público

Información Relevante: Esta versión se produce solo con fines informativos. Todo lo expresado en este reporte refleja la compilación de datos, noticias y su análisis, y no representa algún tipo de propuesta de inversión.



Anexo: Resumen global de indicadores de mercado al cierre de hoy

	Hoy	Anterior	Var. %
Volatilidad VIX	19.54	18.07	8.14%
Dow Jones	41,938.45	42,635.20	-1.63%
S&P 500	5,827.04	5,918.25	-1.54%
Nasdaq 100	20,847.58	21,180.96	-1.57%
Nikkei 225	39,190.40	39,605.09	-1.05%
Shanghai Composite	3,168.52	3,211.39	-1.33%
Europe STOXX 600	511.50	515.84	-0.84%
Deutsche Boerse DAX	20,214.79	20,317.10	-0.50%
Bolsas LA5	Hoy	Anterior	Var. %
Lima - Bolsa de Valores de Lima General	29,222.60	29,500.73	-0.94%
Chile - IPSA Index	6,814.12	6,802.58	0.17%
México - IPC Index	49,596.70	49,807.96	-0.42%
Brasil - Ibovespa SP Stock Exchange Index	118,856.48	119,780.56	-0.77%
Colombia - Índice de Capitalización	1,404.94	1,407.35	-0.17%
Renta Fija	Yield hoy	Yield ayer	Var (pb.)
UST Note 10y	4.7600	4.6900	7.00
German bond 10y	2.5950	2.5670	2.80
Japan Govt bond 10y	1.1940	1.1760	1.80
Renta Fija - Perú en USD	Yield hoy	Yield ayer	Var (pb.)
Peru USD Govt bond 10y	5.5260	5.4310	9.50

Elaboración: DGIFMC – DGTP-MEF

	Hoy	Anterior	Var. %
Materias Primas	Hoy	Anterior	Var. %
Cobre US\$/lb.	4.3040	4.3095	-0.13%
Crudo WTI US\$/bbl.	76.5700	73.9200	3.58%
Oro US\$/oz.	2,689.76	2,667.25	0.84%
Monedas	Hoy	Anterior	Var. %
U.S. Dollar DXY	109.6400	109.1790	0.42%
U.S. Dollar BBDXY	1319.11	1312.96	0.47%
Euro (1 EUR en USD)	1.0244	1.0300	-0.54%
Canadian dollar (1 USD en CAD)	1.4423	1.4395	0.19%
Libra esterlina (1 GBP en USD)	1.2207	1.2308	-0.82%
Franco suizo (1 USD en CHF)	0.9164	0.9121	0.47%
Yen (1 USD en JPY)	157.7300	158.1400	-0.26%
Yuan (1 USD en CNY)	7.3326	7.3321	0.01%
Won (1 USD en KRW)	1471.30	1459.75	0.79%
Rupia india (1 USD en INR)	85.9738	85.8638	0.13%
Monedas LA5	Hoy	Anterior	Var. %
Perú - Sol	3.7720	3.7630	0.24%
México - peso	20.7161	20.5111	1.00%
Brasil - real	6.1079	6.0366	1.18%
Chile - peso	1012.10	1007.20	0.49%
Colombia - peso	4345.54	4331.89	0.32%

Dirección de Gestión de Inversiones Financieras y Mercado de Capitales; Dirección General del Tesoro Público

Información Relevante: Esta versión se produce solo con fines informativos. Todo lo expresado en este reporte refleja la compilación de datos, noticias y su análisis, y no representa algún tipo de propuesta de inversión.