



INDICADORES GLOBALES INTRADAY

lunes, 13 de Enero de 2025

- al Cierre

- Las bolsas de EEUU subieron 0.24%
- El rendimiento del USTN 10 años subió 2.00pbs a 4.78
- En LA5, las tasas soberanas en dólares subieron 2.30pbs en promedio.
- El dólar DXY cayó 0.18%.
- El oro cayó 0.99%.
- El cobre subió a US\$ 4.3255lb.
- Según el BCRP, el sol se depreció en 3.7815 por dólar (anterior 3.7720).
- Perú: la curva soberana en soles aumentó 3.17pbs en promedio.

Tasas de Interés

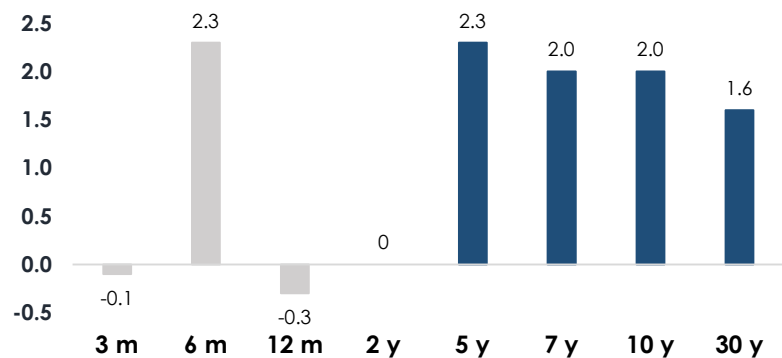
EE.UU.: Tasas del Tesoro

US Treasury (tasas)

	Yield	Var. Pbs (t-1)
30-Year Bond	4.963	1.6
10-Year Note	4.78	2
7 -Year Note	4.698	2
5-Year Note	4.598	2.3
2-Year Note	4.381	0
1-Year Bill	4.217	-0.3
6-Month Bill	4.32	2.3
3-Month Bill	4.323	-0.1

Var. Prom.pb 1.23

lunes 13-Ene vs. viernes 10-Ene



Elaboración: Relaciones con Inversionistas -DGTP-MEF

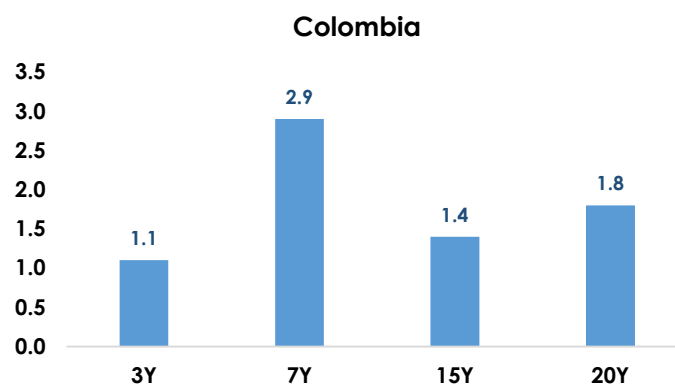
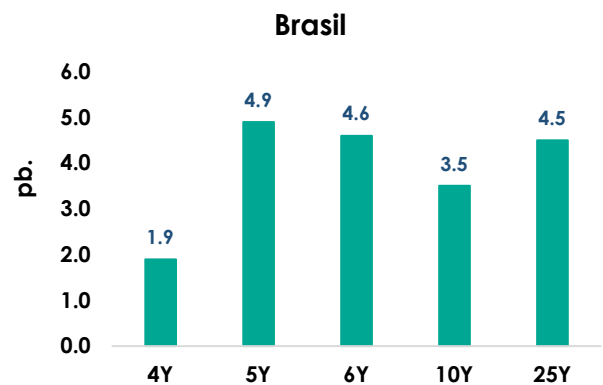
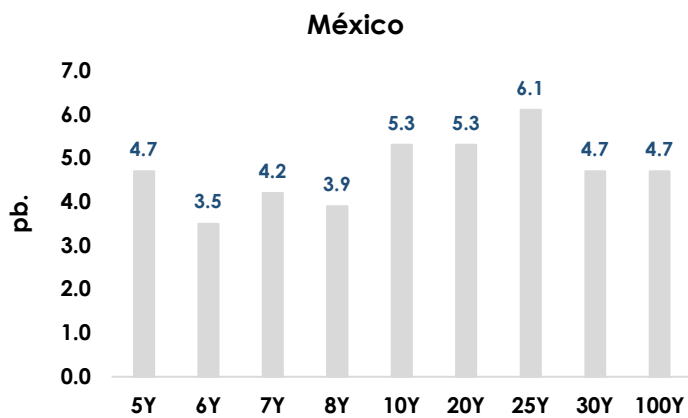
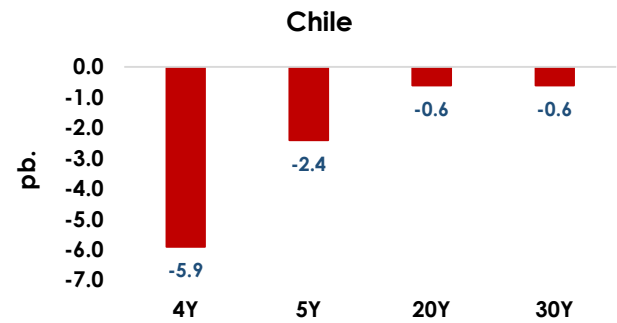
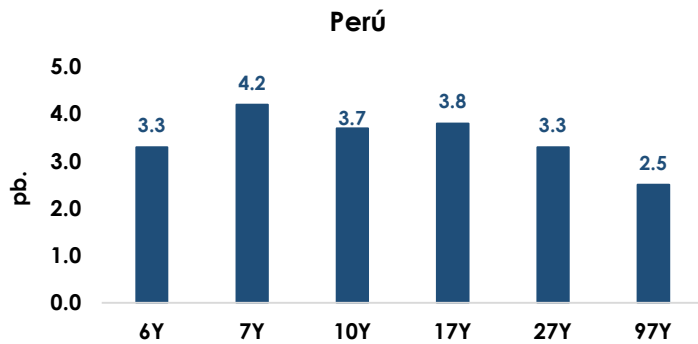
Dirección de Gestión de Inversiones Financieras y Mercado de Capitales; Dirección General del Tesoro Público

Información Relevante: Esta versión se produce solo con fines informativos. Todo lo expresado en este reporte refleja la compilación de datos, noticias y su análisis, y no representa algún tipo de propuesta de inversión.



LA5: Bonos Globales del Tesoro en Dólares (Var. Pbs)

lunes 13-Ene vs. viernes 10-Ene



Elaboración: Relaciones con Inversionistas -DGTP-MEF

Dirección de Gestión de Inversiones Financieras y Mercado de Capitales; Dirección General del Tesoro Público

Información Relevante: Esta versión se produce solo con fines informativos. Todo lo expresado en este reporte refleja la compilación de datos, noticias y su análisis, y no representa algún tipo de propuesta de inversión.

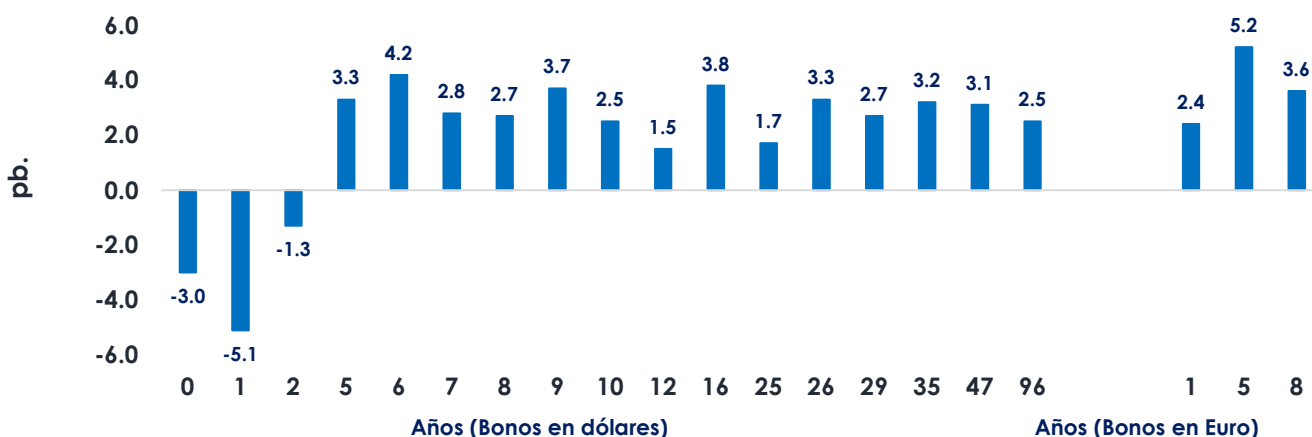


Perú: Tasas del Tesoro Público; en moneda extranjera y moneda nacional

Bonos globales del Tesoro Público (moneda extranjera): rendimientos y cambio

Años a Venc.	Dólares	Mid yield	Var. pb.	Años a Venc.	Euros	Mid yield	Var. pb.
0	21-Jul-25	4.5750%	-3	1	30-Ene-26	3.3320%	2.4
1	23-Ene-26	5.0760%	-5.1	5	1-Mar-30	3.7040%	5.2
2	25-Ago-27	5.0930%	-1.3	8	11-Mar-33	4.1620%	3.6
5	20-Jun-30	5.5590%	3.3				
6	23-Ene-31	5.8640%	4.2	Dólares (Var. Prom.pb)		1.97	
7	12-Ene-32	5.9200%	2.8				
8	21-Nov-33	6.1990%	2.7	Euros (Var. Prom.pb)		3.73	
9	15-Ene-34	6.0030%	3.7				
10	8-Feb-35	6.0790%	2.3				
12	14-Mar-37	6.1630%	1.5				
16	11-Mar-41	6.2330%	3.8				
25	18-Nov-50	6.2960%	1.7				
26	10-Mar-51	6.2680%	3.3				
29	8-Ago-54	6.4360%	4.8				
35	12-Ene-60	6.2050%	3.2				
47	15-Ene-72	6.3510%	3.1				
96	28-Jul-21	6.3590%	2.5				

lunes 13-Ene vs. viernes 10-Ene (Var. Pbs)



Elaboración: Relaciones con Inversionistas -DGTP-MEF

Dirección de Gestión de Inversiones Financieras y Mercado de Capitales; Dirección General del Tesoro Público

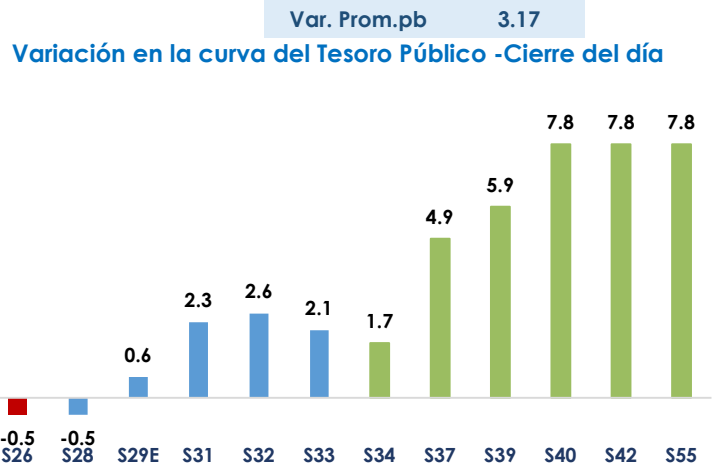
Información Relevante: Esta versión se produce solo con fines informativos. Todo lo expresado en este reporte refleja la compilación de datos, noticias y su análisis, y no representa algún tipo de propuesta de inversión.



Bonos soberanos del Tesoro Público (soles): rendimientos y cambio diario

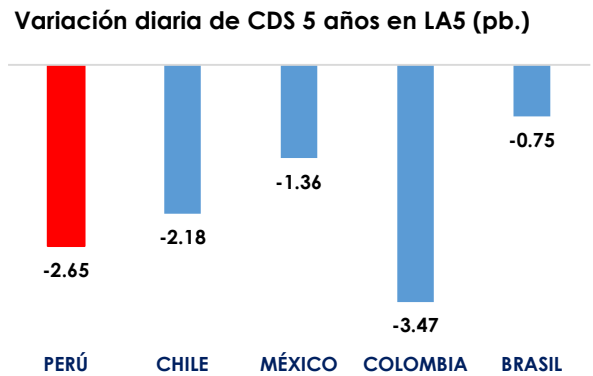
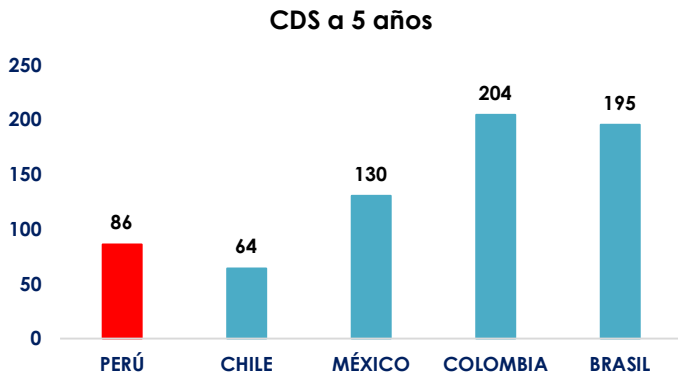
Bonos	Rendimiento	Var.pb
12-Ago-26	4.0175	-0.5
12-Ago-28	4.6100	-0.5
12-Feb-29	4.8284	0.6
12-Ago-31	5.7903	2.3
12-Ago-32	6.1897	2.6
12-Ago-33	6.5056	2.1
12-Ago-34	6.7160	1.7
12-Ago-37	7.1482	4.9
12-Ago-39	7.2778	5.9
12-Ago-40	7.2888	7.8
12-Feb-42	7.2318	7.8
12-Feb-55	7.1463	7.8

Fuente: DATATEC, DGTP.



LA5: CDS a 5 años

lunes, 13 de Enero de 2025



Dirección de Gestión de Inversiones Financieras y Mercado de Capitales; Dirección General del Tesoro Público

Información Relevante: Esta versión se produce solo con fines informativos. Todo lo expresado en este reporte refleja la compilación de datos, noticias y su análisis, y no representa algún tipo de propuesta de inversión.



Anexo: Resumen global de indicadores de mercado al cierre de hoy

	Hoy	Anterior	Var. %
Volatilidad VIX	19.19	19.54	-1.79%
Dow Jones	42,297.12	41,938.45	0.86%
S&P 500	5,836.22	5,827.04	0.16%
Nasdaq 100	20,784.72	20,847.58	-0.30%
Nikkei 225	39,190.40	39,190.40	0.00%
Shanghai Composite	3,160.76	3,168.52	-0.25%
Europe STOXX 600	508.68	511.50	-0.55%
Deutsche Boerse DAX	20,132.85	20,214.79	-0.41%

Bolsas LA5	Hoy	Anterior	Var. %
Lima - Bolsa de Valores de Lima General	29,257.96	29,222.60	0.12%
Chile - IPSA Index	6,756.50	6,814.12	-0.85%
México - IPC Index	49,829.97	49,596.70	0.47%
Brasil - Ibovespa SP Stock Exchange Index	119,006.93	118,856.48	0.13%
Colombia - Índice de Capitalización	1,406.76	1,404.94	0.13%

Renta Fija	Yield hoy	Yield ayer	Var (pb.)
UST Note 10y	4.7800	4.7600	2.00
German bond 10y	2.6130	2.5950	1.80
Japan Govt bond 10y	1.1940	1.1940	-

Renta Fija - Perú en USD	Yield hoy	Yield ayer	Var (pb.)
Peru USD Govt bond 10y	5.5590	5.5260	3.30

Materias Primas	Hoy	Anterior	Var. %
Cobre US\$/lb.	4.3255	4.3040	0.50%
Crudo WTI US\$/bbl.	78.8200	76.5700	2.94%
Oro US\$/oz.	2,663.16	2,689.76	-0.99%

Monedas	Hoy	Anterior	Var. %
U.S. Dollar DXY	109.4490	109.6500	-0.18%
U.S. Dollar BBDXY	1319.87	1319.11	0.06%
Euro (1 EUR en USD)	1.0245	1.0244	0.01%
Canadian dollar (1 USD en CAD)	1.4379	1.4423	-0.31%
Libra esterlina (1 GBP en USD)	1.2202	1.2207	-0.04%
Franco suizo (1 USD en CHF)	0.9170	0.9164	0.07%
Yen (1 USD en JPY)	157.4800	157.7300	-0.16%
Yuan (1 USD en CNY)	7.3319	7.3326	-0.01%
Won (1 USD en KRW)	1467.90	1471.30	-0.23%
Rupia india (1 USD en INR)	86.5813	85.9738	0.71%

Monedas LA5	Hoy	Anterior	Var. %
Perú - Sol	3.7815	3.7720	0.25%
México - peso	20.6498	20.7161	-0.32%
Brasil - real	6.0972	6.1079	-0.18%
Chile - peso	1007.48	1012.10	-0.46%
Colombia - peso	4308.00	4345.54	-0.86%

Elaboración: DGIFMC - DGTP-MEF

Dirección de Gestión de Inversiones Financieras y Mercado de Capitales; Dirección General del Tesoro Público

Información Relevante: Está versión se produce solo con fines informativos. Todo lo expresado en este reporte refleja la compilación de datos, noticias y su análisis, y no representa algún tipo de propuesta de inversión.