



INDICADORES GLOBALES INTRADAY

martes, 14 de Enero de 2025

- al Cierre

- Las bolsas de EEUU subieron 0.17%
- El rendimiento del USTN 10 años subió 1.30pbs a 4.793
- En LA5, las tasas soberanas en dólares cayeron 3.47pbs en promedio.
- El dólar DXY cayó 0.62%.
- El oro subió 0.54%.
- El cobre subió a US\$ 4.3425lb.
- Según el BCRP, el sol se apreció en 3.7735 por dólar (anterior 3.7815).
- Perú: la curva soberana en soles disminuyó 0.52pbs en promedio.

Tasas de Interés

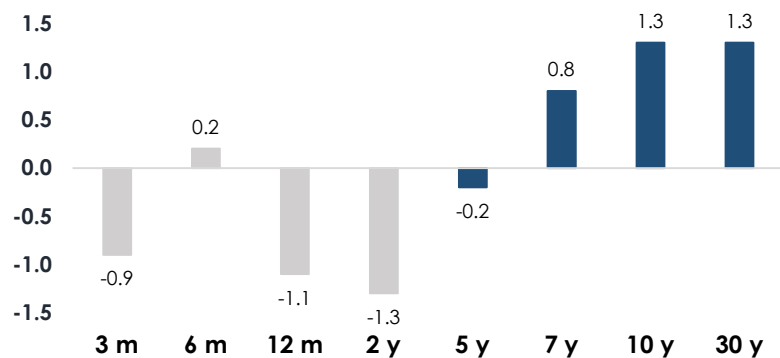
EE.UU.: Tasas del Tesoro

US Treasury (tasas)

	Yield	Var. Pbs (t-1)
30-Year Bond	4.976	1.3
10-Year Note	4.793	1.3
7 -Year Note	4.706	0.8
5-Year Note	4.596	-0.2
2-Year Note	4.368	-1.3
1-Year Bill	4.206	-1.1
6-Month Bill	4.322	0.2
3-Month Bill	4.314	-0.9

Var. Prom.pb 0.01

martes 14-Ene vs. lunes 13-Ene



Elaboración: Relaciones con Inversionistas -DGTP-MEF

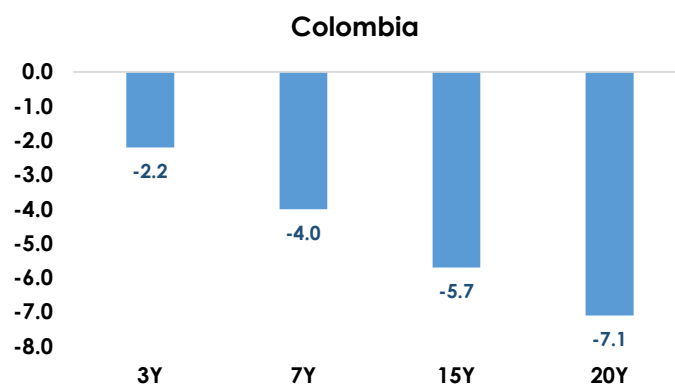
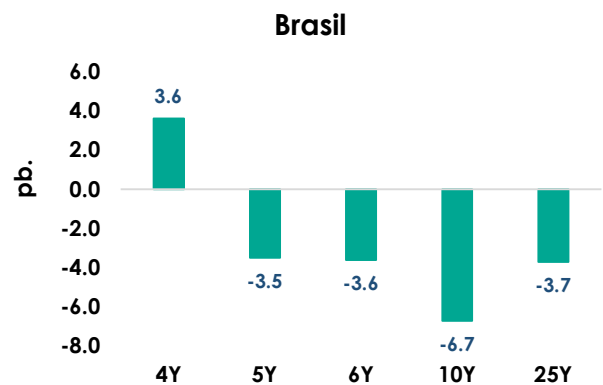
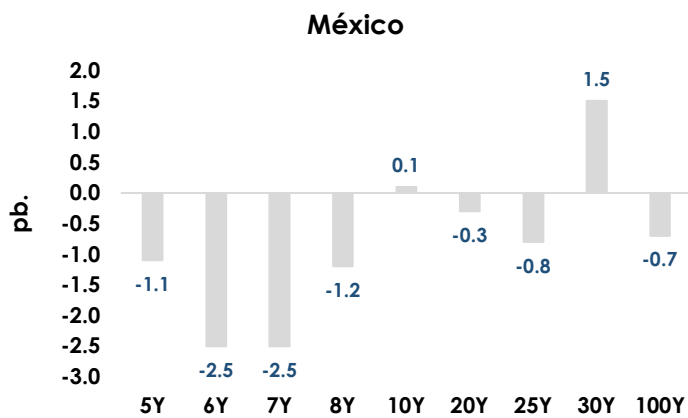
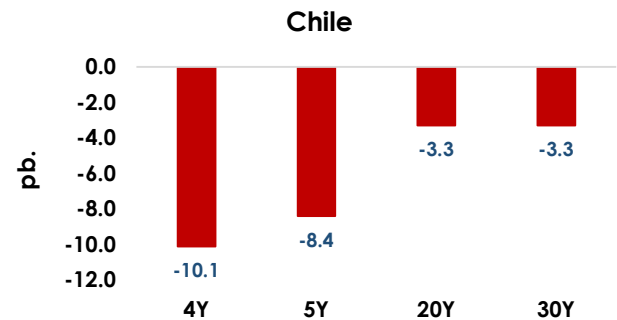
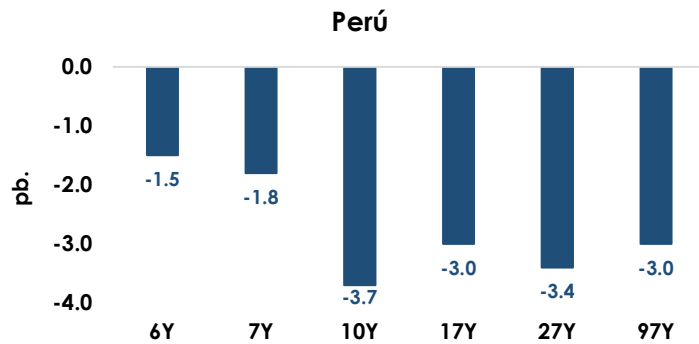
Dirección de Gestión de Inversiones Financieras y Mercado de Capitales; Dirección General del Tesoro Público

Información Relevante: Esta versión se produce solo con fines informativos. Todo lo expresado en este reporte refleja la compilación de datos, noticias y su análisis, y no representa algún tipo de propuesta de inversión.



LA5: Bonos Globales del Tesoro en Dólares (Var. Pbs)

martes 14-Ene vs. lunes 13-Ene



Elaboración: Relaciones con Inversionistas -DGTP-MEF

Dirección de Gestión de Inversiones Financieras y Mercado de Capitales; Dirección General del Tesoro Público

Información Relevante: Esta versión se produce solo con fines informativos. Todo lo expresado en este reporte refleja la compilación de datos, noticias y su análisis, y no representa algún tipo de propuesta de inversión.

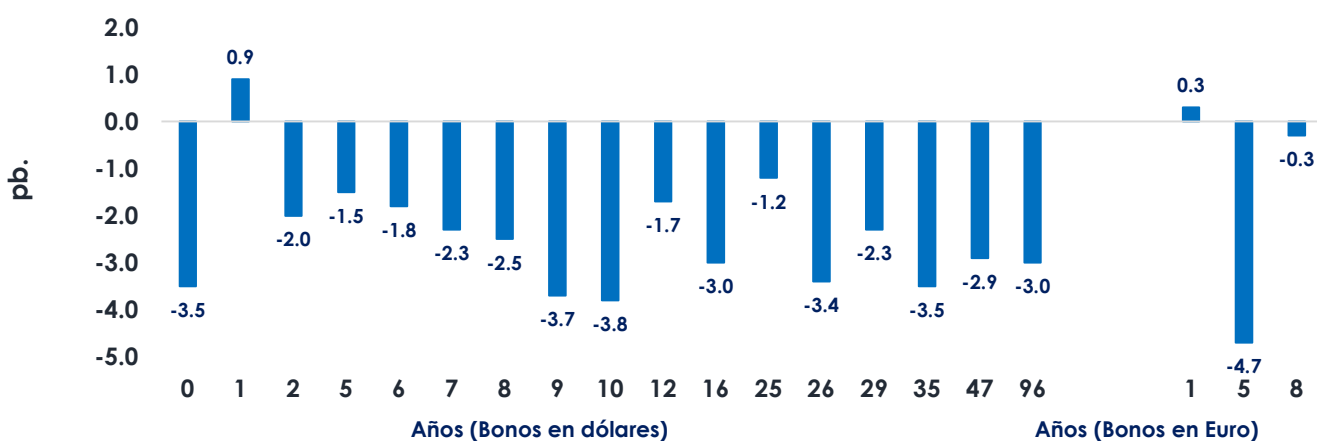


Perú: Tasas del Tesoro Público; en moneda extranjera y moneda nacional

Bonos globales del Tesoro Público (moneda extranjera): rendimientos y cambio

Años a Venc.	Dólares	Mid yield	Var. pb.	Años a Venc.	Euros	Mid yield	Var. pb.
0	21-Jul-25	4.5400%	-3.5	1	30-Ene-26	3.3350%	0.3
1	23-Ene-26	5.0850%	0.9	5	1-Mar-30	3.6570%	-4.7
2	25-Ago-27	5.0730%	-2	8	11-Mar-33	4.1590%	-0.3
5	20-Jun-30	5.5440%	-1.5				
6	23-Ene-31	5.8460%	-1.8	Dólares (Var. Prom.pb)		-1.65	
7	12-Ene-32	5.8970%	-2.3				
8	21-Nov-33	6.1740%	-2.5	Euros (Var. Prom.pb)		-1.57	
9	15-Ene-34	5.9650%	-3.7				
10	8-Feb-35	6.0410%	2.3				
12	14-Mar-37	6.1460%	-1.7				
16	11-Mar-41	6.2030%	-3				
25	18-Nov-50	6.2840%	-1.2				
26	10-Mar-51	6.2340%	-3.4				
29	8-Ago-54	6.4130%	4.8				
35	12-Ene-60	6.1700%	-3.5				
47	15-Ene-72	6.3220%	-2.9				
96	28-Jul-21	6.3290%	-3				

martes 14-Ene vs. lunes 13-Ene (Var. Pbs)



Elaboración: Relaciones con Inversionistas -DGTP-MEF

Dirección de Gestión de Inversiones Financieras y Mercado de Capitales; Dirección General del Tesoro Público

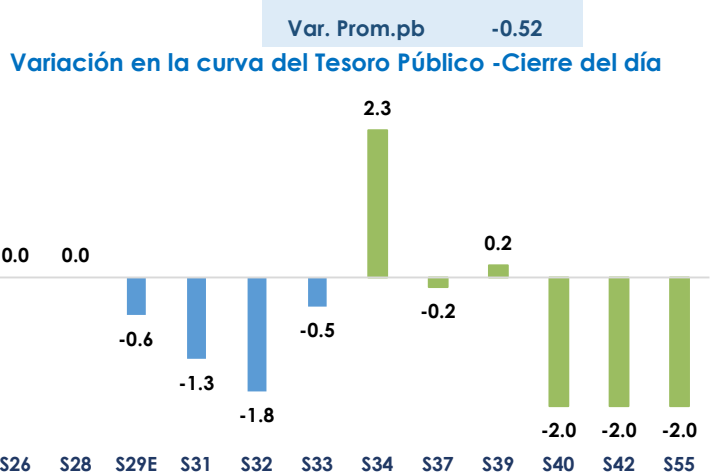
Información Relevante: Esta versión se produce solo con fines informativos. Todo lo expresado en este reporte refleja la compilación de datos, noticias y su análisis, y no representa algún tipo de propuesta de inversión.



Bonos soberanos del Tesoro Público (soles): rendimientos y cambio diario

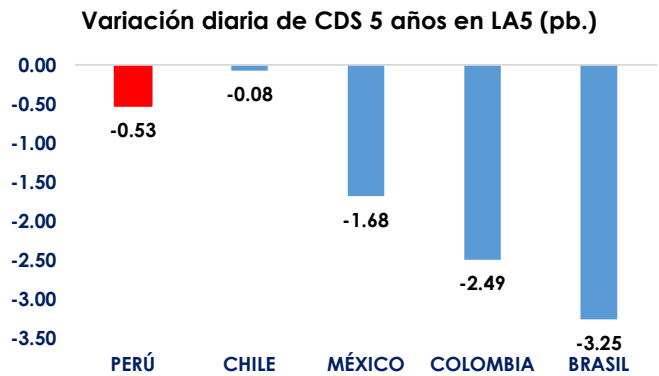
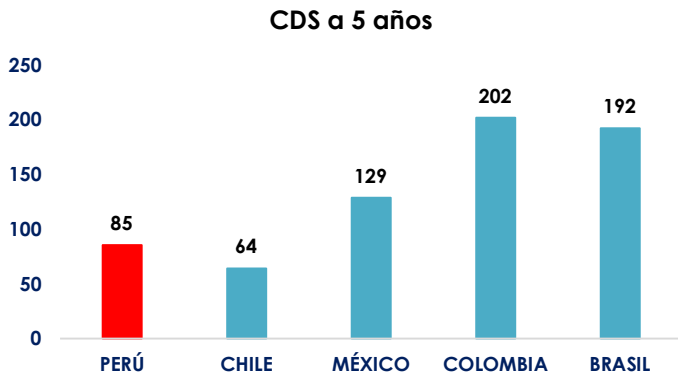
Bonos	Rendimiento	Var.pb
12-Ago-26	4.0175	0.0
12-Ago-28	4.6100	0.0
12-Feb-29	4.8226	-0.6
12-Ago-31	5.7777	-1.3
12-Ago-32	6.1721	-1.8
12-Ago-33	6.5011	-0.5
12-Ago-34	6.7388	2.3
12-Ago-37	7.1467	-0.2
12-Ago-39	7.2797	0.2
12-Ago-40	7.2689	-2.0
12-Feb-42	7.2119	-2.0
12-Feb-55	7.1264	-2.0

Fuente: DATATEC, DGTP.



LA5: CDS a 5 años

martes, 14 de Enero de 2025



Dirección de Gestión de Inversiones Financieras y Mercado de Capitales; Dirección General del Tesoro Público

Información Relevante: Esta versión se produce solo con fines informativos. Todo lo expresado en este reporte refleja la compilación de datos, noticias y su análisis, y no representa algún tipo de propuesta de inversión.



Anexo: Resumen global de indicadores de mercado al cierre de hoy

	Hoy	Anterior	Var. %
Volatilidad VIX	18.71	19.19	-2.50%
Dow Jones	42,518.28	42,297.12	0.52%
S&P 500	5,842.91	5,836.22	0.11%
Nasdaq 100	20,757.41	20,784.72	-0.13%
Nikkei 225	38,474.30	39,190.40	-1.83%
Shanghai Composite	3,240.94	3,160.76	2.54%
Europe STOXX 600	508.28	508.68	-0.08%
Deutsche Boerse DAX	20,271.33	20,132.85	0.69%
Bolsas LA5	Hoy	Anterior	Var. %
Lima - Bolsa de Valores de Lima General	29,528.74	29,257.96	0.93%
Chile - IPSA Index	6,823.01	6,756.50	0.98%
México - IPC Index	49,844.00	49,829.96	0.03%
Brasil - Ibovespa SP Stock Exchange Index	119,298.67	119,006.93	0.25%
Colombia - Índice de Capitalización	1,398.71	1,406.76	-0.57%
Renta Fija	Yield hoy	Yield ayer	Var (pb.)
UST Note 10y	4.7930	4.7800	1.30
German bond 10y	2.6520	2.6130	3.90
Japan Govt bond 10y	1.2400	1.1940	4.60
Renta Fija - Perú en USD	Yield hoy	Yield ayer	Var (pb.)
Peru USD Govt bond 10y	5.5440	5.5590	-1.50

Materias Primas	Hoy	Anterior	Var. %
Cobre US\$/lb.	4.3425	4.3255	0.39%
Crudo WTI US\$/bbl.	77.5000	78.8200	-1.67%
Oro US\$/oz.	2,677.46	2,663.16	0.54%
Monedas	Hoy	Anterior	Var. %
U.S. Dollar DXY	109.2730	109.9560	-0.62%
U.S. Dollar BBDXY	1314.06	1319.87	-0.44%
Euro (1 EUR en USD)	1.0308	1.0245	0.61%
Canadian dollar (1 USD en CAD)	1.4349	1.4379	-0.21%
Libra esterlina (1 GBP en USD)	1.2215	1.2202	0.11%
Franco suizo (1 USD en CHF)	0.9124	0.9170	-0.50%
Yen (1 USD en JPY)	157.9600	157.4800	0.30%
Yuan (1 USD en CNY)	7.3311	7.3319	-0.01%
Won (1 USD en KRW)	1461.25	1467.90	-0.45%
Rupia india (1 USD en INR)	86.6463	86.5813	0.08%
Monedas LA5	Hoy	Anterior	Var. %
Perú - Sol	3.7735	3.7815	-0.21%
México - peso	20.5109	20.6498	-0.67%
Brasil - real	6.0542	6.0972	-0.71%
Chile - peso	1003.64	1007.48	-0.38%
Colombia - peso	4294.41	4308.00	-0.32%

Elaboración: DGIFMC – DGTP-MEF

Dirección de Gestión de Inversiones Financieras y Mercado de Capitales; Dirección General del Tesoro Público

Información Relevante: Está versión se produce solo con fines informativos. Todo lo expresado en este reporte refleja la compilación de datos, noticias y su análisis, y no representa algún tipo de propuesta de inversión.