



INDICADORES GLOBALES INTRADAY

miércoles, 15 de Enero de 2025 - al Cierre

- Las bolsas de EEUU subieron 1.93%
- El rendimiento del USTN 10 años cayó 13.90pbs a 4.654
- En LA5, las tasas soberanas en dólares cayeron 14.74pbs en promedio.
- El dólar DXY cayó 0.17%.
- El oro subió 0.70%.
- El cobre subió a US\$ 4.3890lb.
- Según el BCRP, el sol se apreció en 3.7640 por dólar (anterior 3.7735).
- Perú: la curva soberana en soles disminuyó 6.30pbs en promedio.

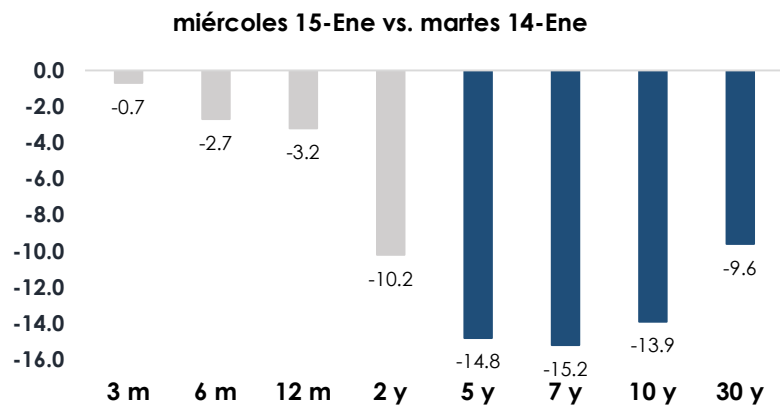
Tasas de Interés

EE.UU.: Tasas del Tesoro

US Treasury (tasas)

	Yield	Var. Pbs (t-1)
30-Year Bond	4.88	-9.6
10-Year Note	4.654	-13.9
7 -Year Note	4.554	-15.2
5-Year Note	4.448	-14.8
2-Year Note	4.266	-10.2
1-Year Bill	4.174	-3.2
6-Month Bill	4.295	-2.7
3-Month Bill	4.307	-0.7

Var. Prom.pb -8.79



Elaboración: Relaciones con Inversionistas -DGTP-MEF

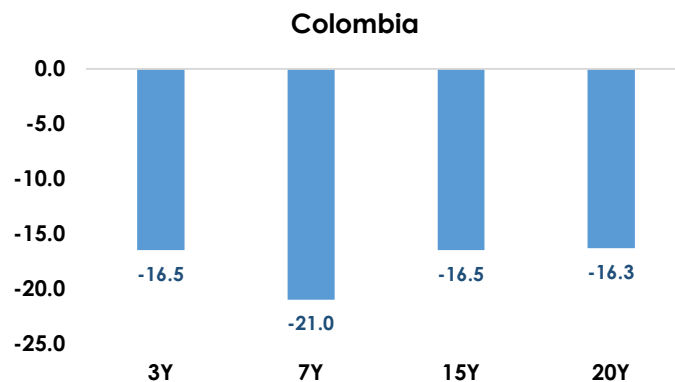
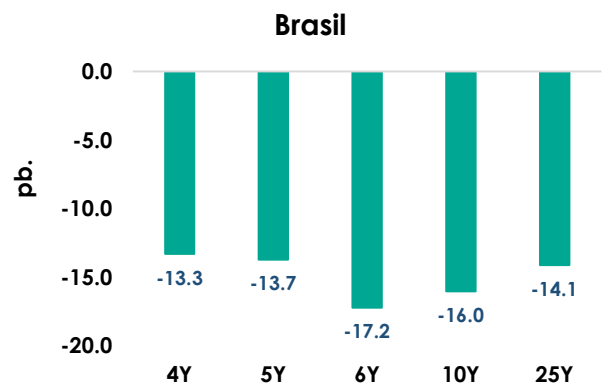
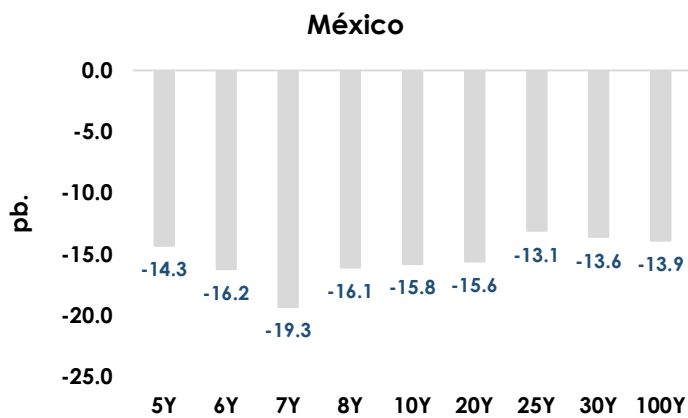
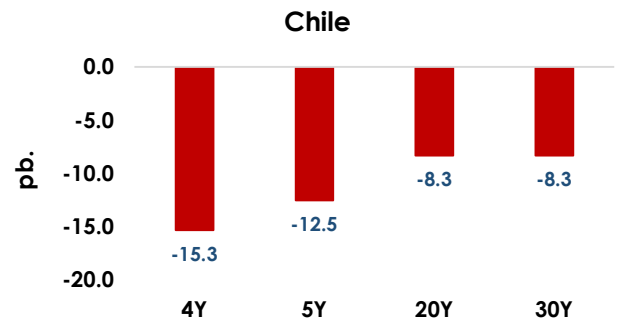
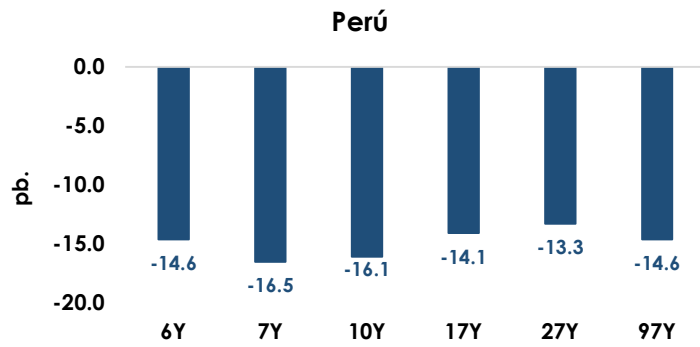
Dirección de Gestión de Inversiones Financieras y Mercado de Capitales; Dirección General del Tesoro Público

Información Relevante: Esta versión se produce solo con fines informativos. Todo lo expresado en este reporte refleja la compilación de datos, noticias y su análisis, y no representa algún tipo de propuesta de inversión.



LA5: Bonos Globales del Tesoro en Dólares (Var. Pbs)

miércoles 15-Ene vs. martes 14-Ene



Elaboración: Relaciones con Inversionistas -DGTP-MEF

Dirección de Gestión de Inversiones Financieras y Mercado de Capitales; Dirección General del Tesoro Público

Información Relevante: Esta versión se produce solo con fines informativos. Todo lo expresado en este reporte refleja la compilación de datos, noticias y su análisis, y no representa algún tipo de propuesta de inversión.

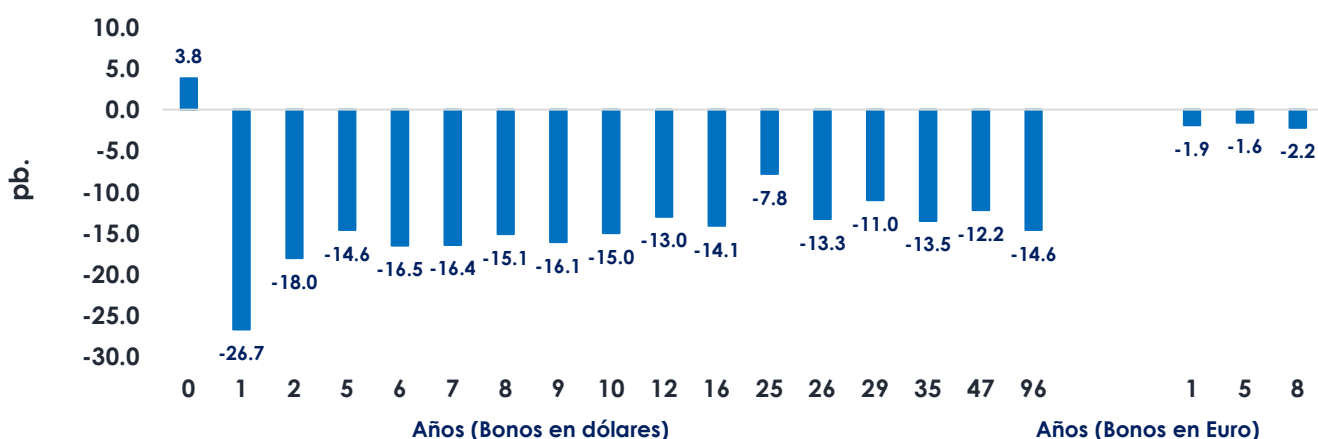


Perú: Tasas del Tesoro Público; en moneda extranjera y moneda nacional

Bonos globales del Tesoro Público (moneda extranjera): rendimientos y cambio

Años a Venc.	Dólares	Mid yield	Var. pb.	Años a Venc.	Euros	Mid yield	Var. pb.
0	21-Jul-25	4.5780%	3.8	1	30-Ene-26	3.3160%	-1.9
1	23-Ene-26	4.8180%	-26.7	5	1-Mar-30	3.6410%	-1.6
2	25-Ago-27	4.8930%	-18	8	11-Mar-33	4.1370%	-2.2
5	20-Jun-30	5.3980%	-14.6				
6	23-Ene-31	5.6810%	-16.5	Dólares (Var. Prom.pb) -11.82			
7	12-Ene-32	5.7330%	-16.4				
8	21-Nov-33	6.0230%	-15.1	Euros (Var. Prom.pb) -1.90			
9	15-Ene-34	5.8040%	-16.1				
10	8-Feb-35	5.8910%	2.3				
12	14-Mar-37	6.0160%	-13				
16	11-Mar-41	6.0620%	-14.1				
25	18-Nov-50	6.2060%	-7.8				
26	10-Mar-51	6.1010%	-13.3				
29	8-Ago-54	6.3030%	4.8				
35	12-Ene-60	6.0350%	-13.5				
47	15-Ene-72	6.2000%	-12.2				
96	28-Jul-21	6.1830%	-14.6				

miércoles 15-Ene vs. martes 14-Ene (Var. Pbs)



Elaboración: Relaciones con Inversionistas -DGTP-MEF

Dirección de Gestión de Inversiones Financieras y Mercado de Capitales; Dirección General del Tesoro Público

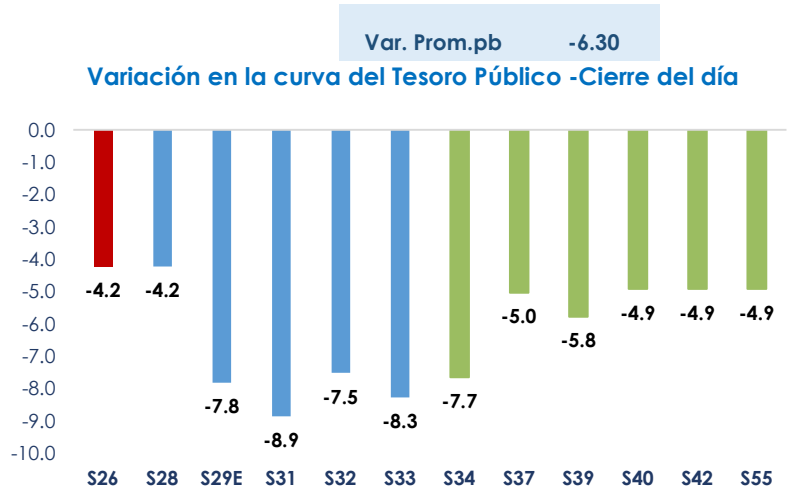
Información Relevante: Esta versión se produce solo con fines informativos. Todo lo expresado en este reporte refleja la compilación de datos, noticias y su análisis, y no representa algún tipo de propuesta de inversión.



Bonos soberanos del Tesoro Público (soles): rendimientos y cambio diario

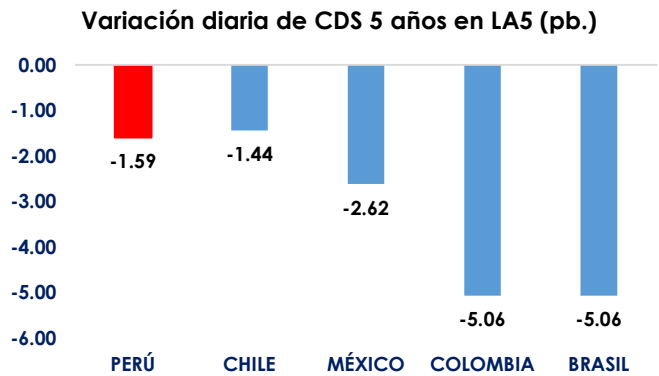
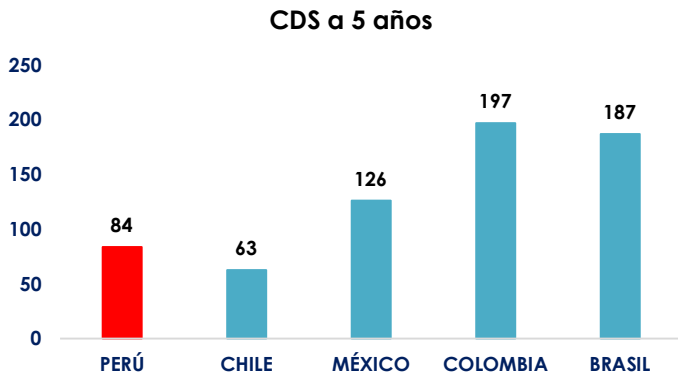
Bonos	Rendimiento	Var.pb
12-Ago-26	3.9752	-4.2
12-Ago-28	4.5677	-4.2
12-Feb-29	4.7443	-7.8
12-Ago-31	5.6891	-8.9
12-Ago-32	6.0969	-7.5
12-Ago-33	6.4183	-8.3
12-Ago-34	6.6623	-7.7
12-Ago-37	7.0963	-5.0
12-Ago-39	7.2219	-5.8
12-Ago-40	7.2197	-4.9
12-Feb-42	7.1627	-4.9
12-Feb-55	7.0772	-4.9

Fuente: DATATEC, DGTP.



LA5: CDS a 5 años

miércoles, 15 de Enero de 2025



Dirección de Gestión de Inversiones Financieras y Mercado de Capitales; Dirección General del Tesoro Público

Información Relevante: Esta versión se produce solo con fines informativos. Todo lo expresado en este reporte refleja la compilación de datos, noticias y su análisis, y no representa algún tipo de propuesta de inversión.



Anexo: Resumen global de indicadores de mercado al cierre de hoy

	Hoy	Anterior	Var. %
Volatilidad VIX	16.12	18.71	-13.84%
Dow Jones	43,221.55	42,518.28	1.65%
S&P 500	5,949.91	5,842.91	1.83%
Nasdaq 100	21,237.85	20,757.41	2.31%
Nikkei 225	38,444.58	38,474.30	-0.08%
Shanghai Composite	3,227.12	3,240.94	-0.43%
Europe STOXX 600	515.02	508.28	1.33%
Deutsche Boerse DAX	20,574.68	20,271.33	1.50%
Bolsas LA5	Hoy	Anterior	Var. %
Lima - Bolsa de Valores de Lima General	29,764.83	29,528.74	0.80%
Chile - IPSA Index	6,900.05	6,823.01	1.13%
México - IPC Index	50,242.84	49,844.00	0.80%
Brasil - Ibovespa SP Stock Exchange Index	122,650.20	119,298.67	2.81%
Colombia - Índice de Capitalización	1,397.58	1,398.71	-0.08%
Renta Fija	Yield hoy	Yield ayer	Var (pb.)
USTNote 10y	4.6540	4.7930	-13.90
German bond 10y	2.5600	2.6520	-9.20
Japan Govt bond 10y	1.2480	1.2400	0.80
Renta Fija - Perú en USD	Yield hoy	Yield ayer	Var (pb.)
Peru USD Govt bond 10y	5.3980	5.5440	-14.60

Elaboración: DGIFMC – DGTP-MEF

	Hoy	Anterior	Var. %
Materias Primas	Hoy	Anterior	Var. %
Cobre US\$/lb.	4.3890	4.3425	1.07%
Crudo WTI US\$/bbl.	80.0400	77.5000	3.28%
Oro US\$/oz.	2,696.32	2,677.46	0.70%
Monedas	Hoy	Anterior	Var. %
U.S. Dollar DXY	109.0900	109.2730	-0.17%
U.S. Dollar BBDXY	1311.06	1314.06	-0.23%
Euro (1 EUR en USD)	1.0289	1.0308	-0.18%
Canadian dollar (1 USD en CAD)	1.4341	1.4349	-0.06%
Libra esterlina (1 GBP en USD)	1.2242	1.2215	0.22%
Franco suizo (1 USD en CHF)	0.9126	0.9124	0.02%
Yen (1 USD en JPY)	156.4700	157.9600	-0.94%
Yuan (1 USD en CNY)	7.3319	7.3311	0.01%
Won (1 USD en KRW)	1455.75	1461.25	-0.38%
Rupia india (1 USD en INR)	86.3625	86.6463	-0.33%
Monedas LA5	Hoy	Anterior	Var. %
Perú - Sol	3.7640	3.7735	-0.25%
México - peso	20.4648	20.5109	-0.22%
Brasil - real	6.0131	6.0542	-0.68%
Chile - peso	1006.19	1003.64	0.25%
Colombia - peso	4303.68	4294.41	0.22%

Dirección de Gestión de Inversiones Financieras y Mercado de Capitales; Dirección General del Tesoro Público

Información Relevante: Esta versión se produce solo con fines informativos. Todo lo expresado en este reporte refleja la compilación de datos, noticias y su análisis, y no representa algún tipo de propuesta de inversión.