



INDICADORES GLOBALES INTRADAY

viernes, 17 de Enero de 2025

- al Cierre

- Las bolsas de EEUU subieron 1.14%
- El rendimiento del USTN 10 años subió 1.40pbs a 4.628
- En LA5, las tasas soberanas en dólares cayeron 2.42pbs en promedio.
- El dólar DXY subió 0.41%.
- El oro cayó 0.41%.
- El cobre cayó a US\$ 4.3685lb.
- Según el BCRP, el sol se apreció en 3.7420 por dólar (anterior 3.7590).
- Perú: la curva soberana en soles disminuyó 1.97pbs en promedio.

Tasas de Interés

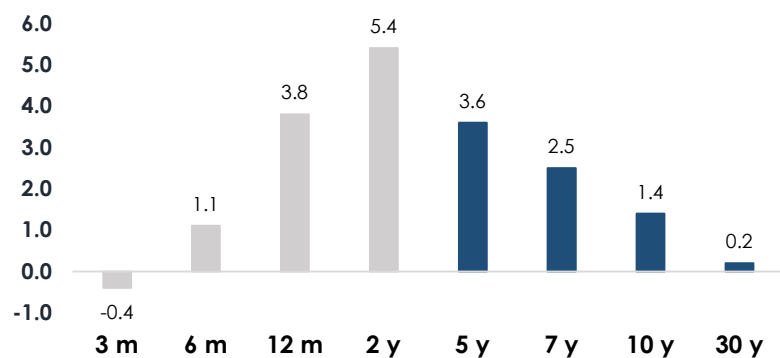
EE.UU.: Tasas del Tesoro

US Treasury (tasas)

	Yield	Var. Pbs (t-1)
30-Year Bond	4.858	0.2
10-Year Note	4.628	1.4
7 -Year Note	4.533	2.5
5-Year Note	4.433	3.6
2-Year Note	4.285	5.4
1-Year Bill	4.209	3.8
6-Month Bill	4.308	1.1
3-Month Bill	4.3	-0.4

Var. Prom.pb 2.20

viernes 17-Ene vs. jueves 16-Ene



Elaboración: Relaciones con Inversionistas -DGTP-MEF

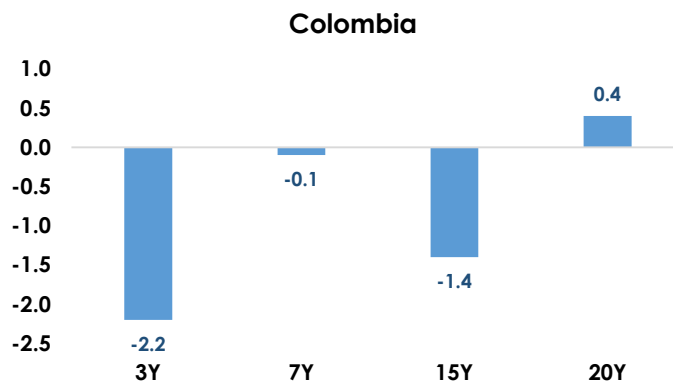
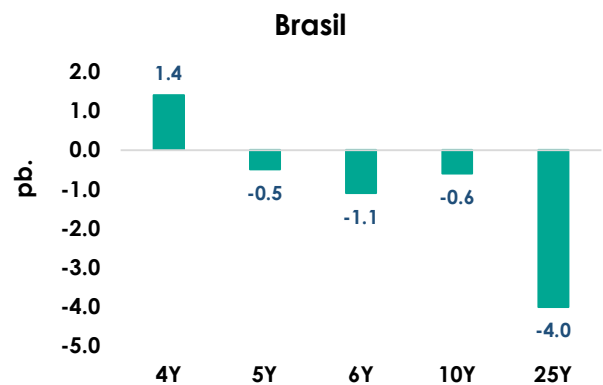
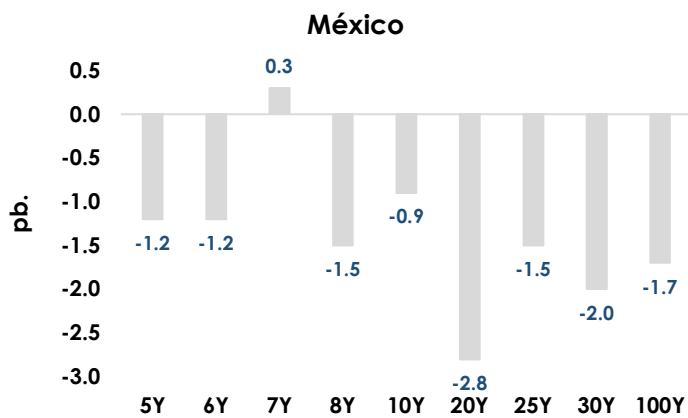
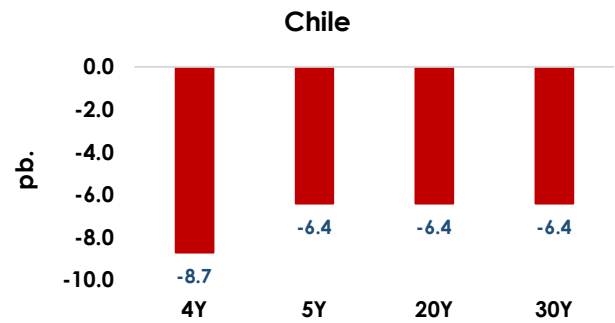
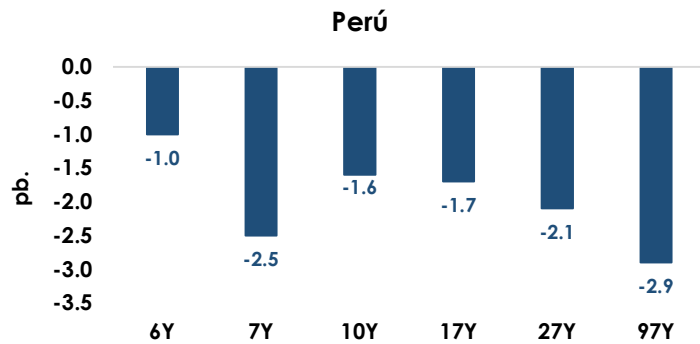
Dirección de Gestión de Inversiones Financieras y Mercado de Capitales; Dirección General del Tesoro Público

Información Relevante: Esta versión se produce solo con fines informativos. Todo lo expresado en este reporte refleja la compilación de datos, noticias y su análisis, y no representa algún tipo de propuesta de inversión.



LA5: Bonos Globales del Tesoro en Dólares (Var. Pbs)

viernes 17-Ene vs. jueves 16-Ene



Elaboración: Relaciones con Inversionistas -DGTP-MEF

Dirección de Gestión de Inversiones Financieras y Mercado de Capitales; Dirección General del Tesoro Público

Información Relevante: Esta versión se produce solo con fines informativos. Todo lo expresado en este reporte refleja la compilación de datos, noticias y su análisis, y no representa algún tipo de propuesta de inversión.

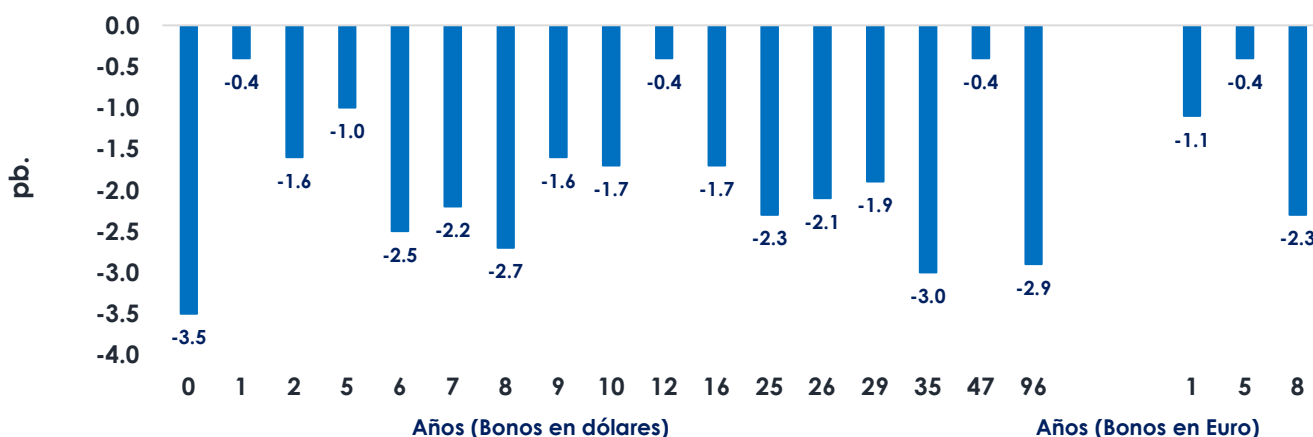


Perú: Tasas del Tesoro Público; en moneda extranjera y moneda nacional

Bonos globales del Tesoro Público (moneda extranjera): rendimientos y cambio

Años a Venc.	Dólares	Mid yield	Var. pb.	Años a Venc.	Euros	Mid yield	Var. pb.
0	21-Jul-25	4.4930%	-3.5	1	30-Ene-26	3.2530%	-1.1
1	23-Ene-26	4.4920%	-0.4	5	1-Mar-30	4.4920%	-0.4
2	25-Ago-27	4.8400%	-1.6	8	11-Mar-33	4.0640%	-2.3
5	20-Jun-30	5.3790%	-1				
6	23-Ene-31	5.6310%	-2.5	Dólares (Var. Prom.pb)		-1.25	
7	12-Ene-32	5.7040%	-2.2				
8	21-Nov-33	5.9890%	-2.7	Euros (Var. Prom.pb)		-1.27	
9	15-Ene-34	5.7730%	-1.6				
10	8-Feb-35	5.8530%	2.3				
12	14-Mar-37	4.4920%	-0.4				
16	11-Mar-41	6.0240%	-1.7				
25	18-Nov-50	6.1640%	-2.3				
26	10-Mar-51	6.0740%	-2.1				
29	8-Ago-54	6.2600%	4.8				
35	12-Ene-60	5.9870%	-3				
47	15-Ene-72	4.4920%	-0.4				
96	28-Jul-21	6.1350%	-2.9				

viernes 17-Ene vs. jueves 16-Ene (Var. Pbs)



Elaboración: Relaciones con Inversionistas -DGTP-MEF

Dirección de Gestión de Inversiones Financieras y Mercado de Capitales; Dirección General del Tesoro Público

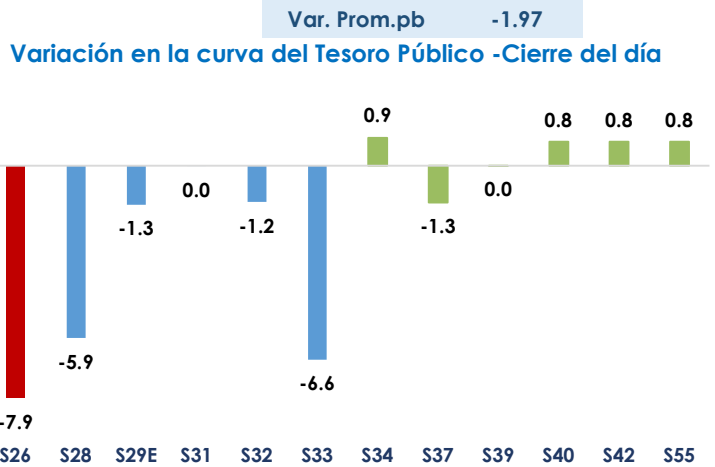
Información Relevante: Esta versión se produce solo con fines informativos. Todo lo expresado en este reporte refleja la compilación de datos, noticias y su análisis, y no representa algún tipo de propuesta de inversión.



Bonos soberanos del Tesoro Público (soles): rendimientos y cambio diario

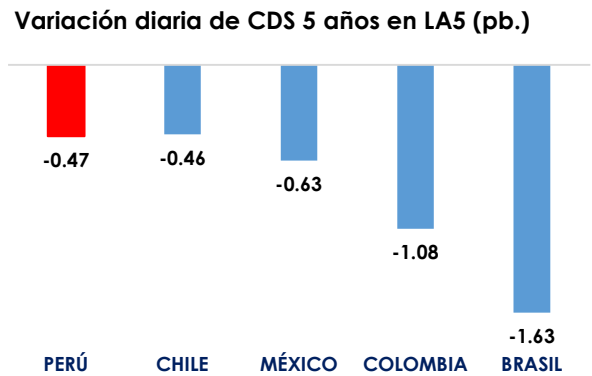
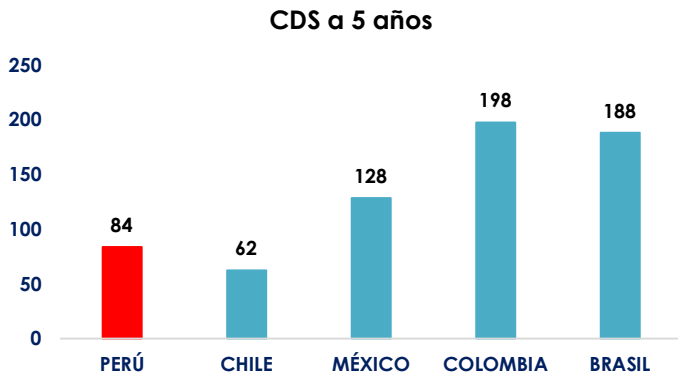
Bonos	Rendimiento	Var.pb
12-Ago-26	3.8500	-7.9
12-Ago-28	4.4628	-5.9
12-Feb-29	4.6467	-1.3
12-Ago-31	5.6703	0.0
12-Ago-32	6.0557	-1.2
12-Ago-33	6.3841	-6.6
12-Ago-34	6.6347	0.9
12-Ago-37	7.0203	-1.3
12-Ago-39	7.1776	0.0
12-Ago-40	7.1900	0.8
12-Feb-42	7.1330	0.8
12-Feb-55	7.0475	0.8

Fuente: DATATEC, DGTP.



LA5: CDS a 5 años

viernes, 17 de Enero de 2025



Dirección de Gestión de Inversiones Financieras y Mercado de Capitales; Dirección General del Tesoro Público

Información Relevante: Esta versión se produce solo con fines informativos. Todo lo expresado en este reporte refleja la compilación de datos, noticias y su análisis, y no representa algún tipo de propuesta de inversión.



Anexo: Resumen global de indicadores de mercado al cierre de hoy

	Hoy	Anterior	Var. %
Volatilidad VIX	15.97	16.60	-3.80%
Dow Jones	43,487.83	43,153.13	0.78%
S&P 500	5,996.66	5,937.34	1.00%
Nasdaq 100	21,441.15	21,091.25	1.66%
Nikkei 225	38,451.46	38,572.60	-0.31%
Shanghai Composite	3,241.82	3,236.03	0.18%
Europe STOXX 600	523.62	520.05	0.69%
Deutsche Boerse DAX	20,903.39	20,655.39	1.20%
Bolsas LA5	Hoy	Anterior	Var. %
Lima - Bolsa de Valores de Lima General	29,314.03	29,712.91	-1.34%
Chile - IPSA Index	6,958.79	6,957.67	0.02%
México - IPC Index	49,940.89	49,948.15	-0.01%
Brasil - Ibovespa SP Stock Exchange Index	122,350.38	121,234.14	0.92%
Colombia - Índice de Capitalización	1,391.22	1,394.44	-0.23%
Renta Fija	Yield hoy	Yield ayer	Var (pb.)
UST Note 10y	4.6280	4.6140	1.40
German bond 10y	2.5350	2.5470	-1.20
Japan Govt bond 10y	1.1960	1.2010	-0.50
Renta Fija - Perú en USD	Yield hoy	Yield ayer	Var (pb.)
Peru USD Govt bond 10y	5.3790	5.3890	-1.00

	Hoy	Anterior	Var. %
Materias Primas	Hoy	Anterior	Var. %
Cobre US\$/lb.	4.3685	4.4410	-1.63%
Crudo WTI US\$/bbl.	77.8800	78.6800	-1.02%
Oro US\$/oz.	2,703.25	2,714.31	-0.41%
Monedas	Hoy	Anterior	Var. %
U.S. Dollar DXY	109.4050	108.9570	0.41%
U.S. Dollar BBDXY	1316.14	1312.69	0.26%
Euro (1 EUR en USD)	1.0273	1.0301	-0.27%
Canadian dollar (1 USD en CAD)	1.4477	1.4395	0.57%
Libra esterlina (1 GBP en USD)	1.2169	1.2239	-0.57%
Franco suizo (1 USD en CHF)	0.9150	0.9109	0.45%
Yen (1 USD en JPY)	156.3000	155.1600	0.73%
Yuan (1 USD en CNY)	7.3252	7.3316	-0.09%
Won (1 USD en KRW)	1457.35	1458.25	-0.06%
Rupia india (1 USD en INR)	86.6125	86.5500	0.07%
Monedas LA5	Hoy	Anterior	Var. %
Perú - Sol	3.7420	3.7590	-0.45%
México - peso	20.7862	20.8441	-0.28%
Brasil - real	6.0796	6.0547	0.41%
Chile - peso	1006.10	1012.29	-0.61%
Colombia - peso	4335.73	4344.08	-0.19%

Elaboración: DGIFMC – DGTP-MEF

Dirección de Gestión de Inversiones Financieras y Mercado de Capitales; Dirección General del Tesoro Público

Información Relevante: Esta versión se produce solo con fines informativos. Todo lo expresado en este reporte refleja la compilación de datos, noticias y su análisis, y no representa algún tipo de propuesta de inversión.