



- Feriado USA: Día de Martin Luther King, Jr.
- El dólar DXY cayó 1.17%.
- El oro subió 0.18%.
- El cobre cayó a US\$ 4.3175lb.
- Según el BCRP, el sol se apreció en 3.7360 por dólar (anterior 3.7420).
- Perú: la curva soberana en soles disminuyó 0.65pbs en promedio.

Tasas de Interés

EE.UU.: Tasas del Tesoro

Cerrado por feriado: Thanksgiving Day

LA5: Bonos Globales del Tesoro en Dólares (Var. Pbs)

Cerrado por feriado: Thanksgiving Day

Perú: Tasas del Tesoro Público; en moneda extranjera y moneda nacional

Bonos globales del Tesoro Público (moneda extranjera): rendimientos y cambio

Cerrado por feriado: Thanksgiving Day

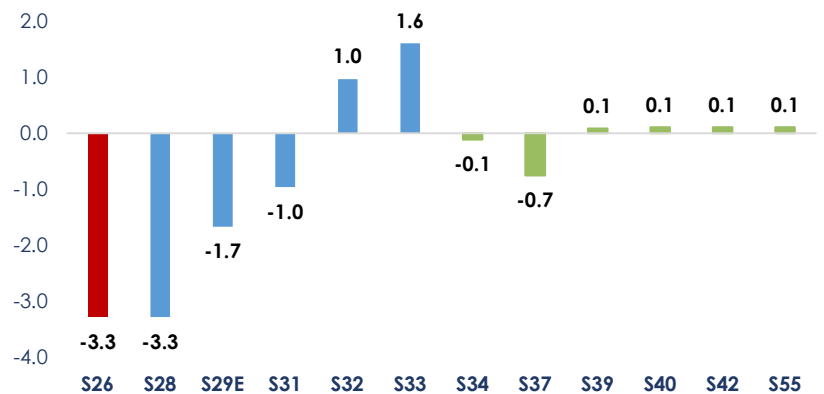


Bonos soberanos del Tesoro Público (soles): rendimientos y cambio diario

Bonos	Rendimiento	Var.pb
12-Ago-26	3.8172	-3.3
12-Ago-28	4.4300	-3.3
12-Feb-29	4.6300	-1.7
12-Ago-31	5.6607	-1.0
12-Ago-32	6.0654	1.0
12-Ago-33	6.4002	1.6
12-Ago-34	6.6336	-0.1
12-Ago-37	7.0128	-0.7
12-Ago-39	7.1785	0.1
12-Ago-40	7.1911	0.1
12-Feb-42	7.1341	0.1
12-Feb-55	7.0486	0.1

Var. Prom.pb -0.65

Variación en la curva del Tesoro Público -Cierre del día

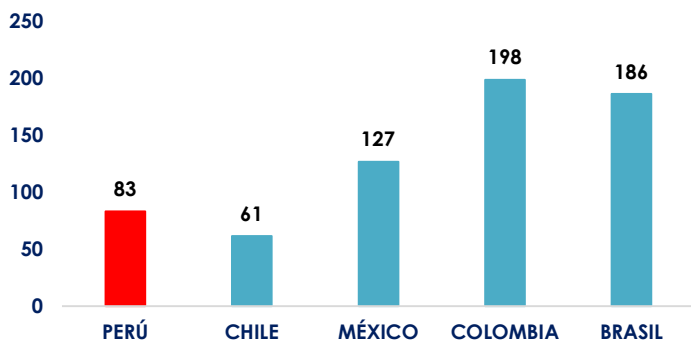


Fuente: DATATEC, DGTP.

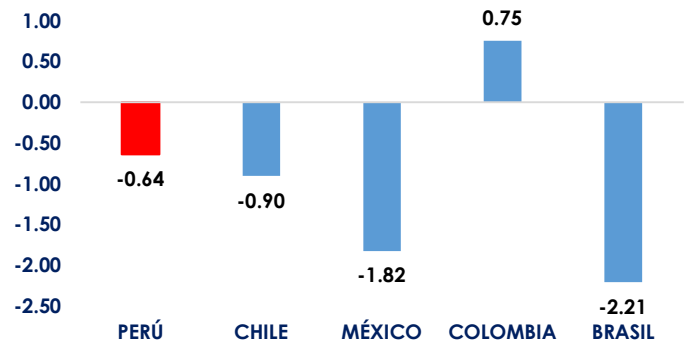
LA5: CDS a 5 años

lunes, 20 de Enero de 2025

CDS a 5 años



Variación diaria de CDS 5 años en LA5 (pb.)



Dirección de Gestión de Inversiones Financieras y Mercado de Capitales; Dirección General del Tesoro Público

Información Relevante: Esta versión se produce solo con fines informativos. Todo lo expresado en este reporte refleja la compilación de datos, noticias y su análisis, y no representa algún tipo de propuesta de inversión.



Anexo: Resumen global de indicadores de mercado al cierre de hoy

	Hoy	Anterior	Var. %
Volatilidad VIX	15.81	15.97	-1.00%
Dow Jones	43,487.83	43,487.83	0.00%
S&P 500	5,996.66	5,996.66	0.00%
Nasdaq 100	21,441.15	21,441.15	0.00%
Nikkei 225	38,902.50	38,451.46	1.17%
Shanghai Composite	3,244.38	3,241.82	0.08%
Europe STOXX 600	523.87	523.62	0.05%
Deutsche Boerse DAX	20,990.31	20,903.39	0.42%
Bolsas LA5	Hoy	Anterior	Var. %
Lima - Bolsa de Valores de Lima General	29,657.99	29,314.03	1.17%
Chile - IPSA Index	7,010.22	6,958.79	0.74%
México - IPC Index	50,201.32	49,940.89	0.52%
Brasil - Ibovespa SP Stock Exchange Index	122,855.15	122,350.38	0.41%
Colombia - Índice de Capitalización	1,387.59	1,391.22	-0.26%
Renta Fija	Yield hoy	Yield ayer	Var (pb.)
UST Note 10y	4.6280	4.6280	-
German bond 10y	2.5260	2.5350	-0.90
Japan Govt bond 10y	1.1910	1.1960	-0.50
Renta Fija - Perú en USD	Yield hoy	Yield ayer	Var (pb.)
Peru USD Govt bond 10y	5.3790	5.3790	-

Materias Primas	Hoy	Anterior	Var. %
Cobre US\$/lb.	4.3175	4.3685	-1.17%
Crudo WTI US\$/bbl.	76.8900	77.8800	-1.27%
Oro US\$/oz.	2,708.21	2,703.25	0.18%
Monedas	Hoy	Anterior	Var. %
U.S. Dollar DXY	108.0730	109.3470	-1.17%
U.S. Dollar BBDXY	1301.76	1316.14	-1.09%
Euro (1 EUR en USD)	1.0416	1.0273	1.39%
Canadian dollar (1 USD en CAD)	1.4310	1.4477	-1.15%
Libra esterlina (1 GBP en USD)	1.2328	1.2169	1.31%
Franco suizo (1 USD en CHF)	0.9067	0.9150	-0.91%
Yen (1 USD en JPY)	155.6200	156.3000	-0.44%
Yuan (1 USD en CNY)	7.2731	7.3252	-0.71%
Won (1 USD en KRW)	1440.25	1457.35	-1.17%
Rupia india (1 USD en INR)	86.5687	86.6125	-0.05%
Monedas LA5	Hoy	Anterior	Var. %
Perú - Sol	3.7360	3.7420	-0.16%
México - peso	20.5046	20.7862	-1.35%
Brasil - real	6.0333	6.0796	-0.76%
Chile - peso	1001.73	1006.10	-0.43%
Colombia - peso	4304.16	4335.73	-0.73%

Elaboración: DGIFMC – DGTP-MEF

Dirección de Gestión de Inversiones Financieras y Mercado de Capitales; Dirección General del Tesoro Público

Información Relevante: Esta versión se produce solo con fines informativos. Todo lo expresado en este reporte refleja la compilación de datos, noticias y su análisis, y no representa algún tipo de propuesta de inversión.