



INDICADORES GLOBALES INTRADAY

martes, 21 de Enero de 2025

- al Cierre

- Las bolsas de EEUU subieron 0.90%
- El rendimiento del USTN 10 años cayó 5.10pbs a 4.577
- En LA5, las tasas soberanas en dólares cayeron 6.01pbs en promedio.
- El dólar DXY cayó 1.29%.
- El oro subió 1.35%.
- El cobre cayó a US\$ 4.3410lb.
- Según el BCRP, el sol se apreció en 3.7301 por dólar (anterior 3.7360).
- Perú: la curva soberana en soles disminuyó 0.60pbs en promedio.

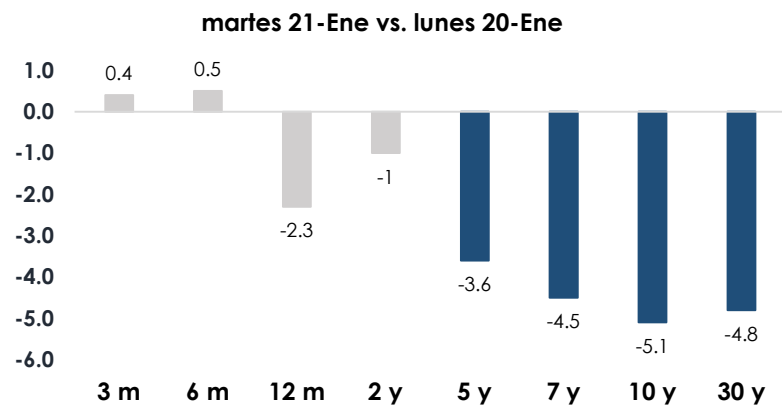
Tasas de Interés

EE.UU.: Tasas del Tesoro

US Treasury (tasas)

	Yield	Var. Pbs (t-1)
30-Year Bond	4.81	-4.8
10-Year Note	4.577	-5.1
7 -Year Note	4.488	-4.5
5-Year Note	4.397	-3.6
2-Year Note	4.275	-1.0
1-Year Bill	4.186	-2.3
6-Month Bill	4.313	0.5
3-Month Bill	4.304	0.4

Var. Prom.pb -2.55



Elaboración: Relaciones con Inversionistas -DGTP-MEF

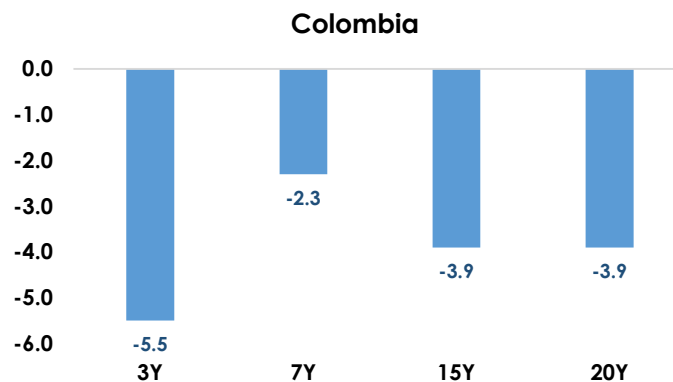
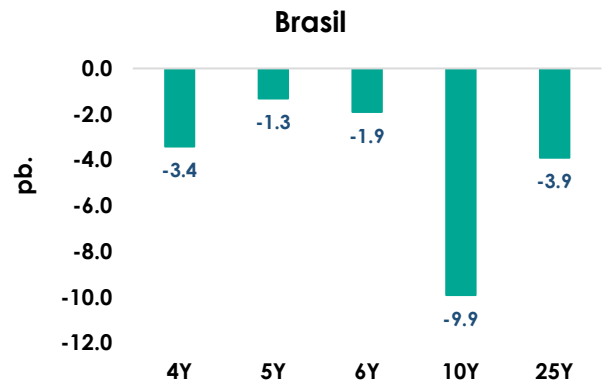
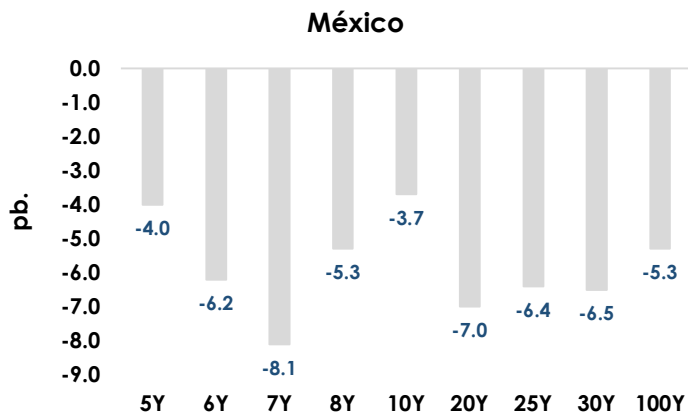
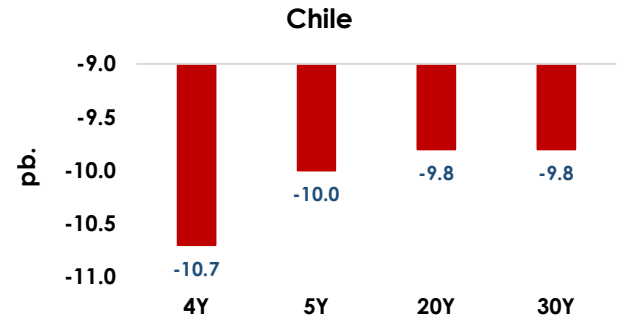
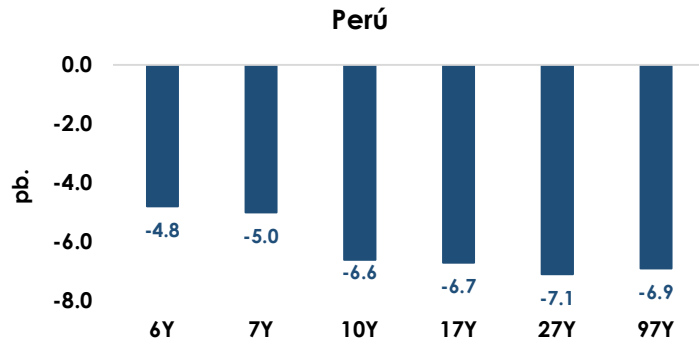
Dirección de Gestión de Inversiones Financieras y Mercado de Capitales; Dirección General del Tesoro Público

Información Relevante: Esta versión se produce solo con fines informativos. Todo lo expresado en este reporte refleja la compilación de datos, noticias y su análisis, y no representa algún tipo de propuesta de inversión.



LA5: Bonos Globales del Tesoro en Dólares (Var. Pbs)

martes 21-Ene vs. lunes 20-Ene



Elaboración: Relaciones con Inversionistas -DGTP-MEF

Dirección de Gestión de Inversiones Financieras y Mercado de Capitales; Dirección General del Tesoro Público

Información Relevante: Esta versión se produce solo con fines informativos. Todo lo expresado en este reporte refleja la compilación de datos, noticias y su análisis, y no representa algún tipo de propuesta de inversión.



Perú: Tasas del Tesoro Público; en moneda extranjera y moneda nacional

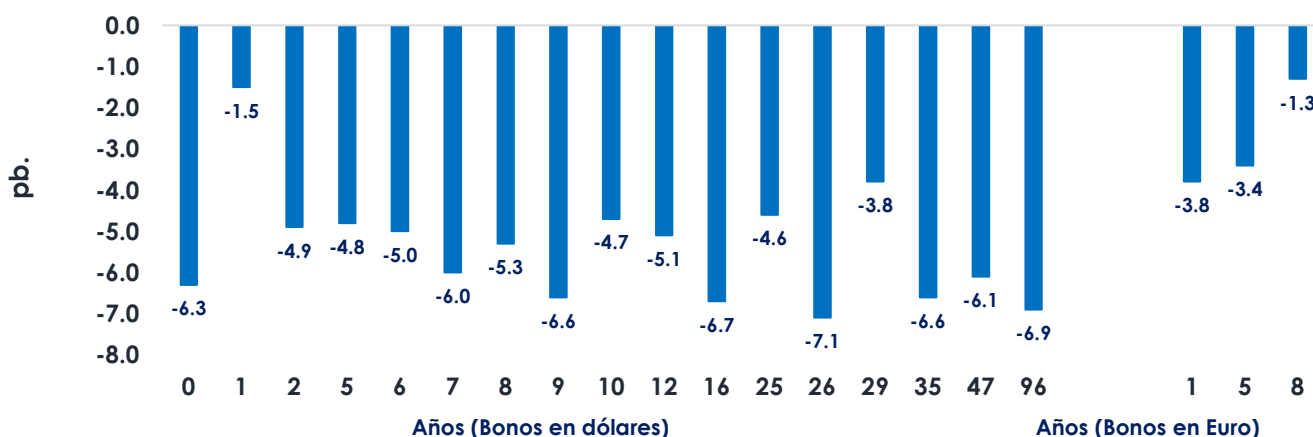
Bonos globales del Tesoro Público (moneda extranjera): rendimientos y cambio

Años a Venc.	Dólares	Mid yield	Var. pb.	Años a Venc.	Euros	Mid yield	Var. pb.
0	21-Jul-25	4.4300%	-6.3	1	30-Ene-26	3.2160%	-3.8
1	23-Ene-26	4.8300%	-1.5	5	1-Mar-30	3.5490%	-3.4
2	25-Ago-27	4.7910%	-4.9	8	11-Mar-33	4.0480%	-1.3
5	20-Jun-30	5.3310%	-4.8				
6	23-Ene-31	5.5810%	-5				
7	12-Ene-32	5.6440%	-6				
8	21-Nov-33	5.9360%	-5.3				
9	15-Ene-34	5.7100%	-6.6				
10	8-Feb-35	5.7920%	2.3				
12	14-Mar-37	5.9260%	-5.1				
16	11-Mar-41	5.9510%	-6.7				
25	18-Nov-50	6.1180%	-4.6				
26	10-Mar-51	6.0050%	-7.1				
29	8-Ago-54	6.2060%	4.8				
35	12-Ene-60	5.9210%	-6.6				
47	15-Ene-72	6.0930%	-6.1				
96	28-Jul-21	6.0660%	-6.9				

Dólares (Var. Prom.pb) **-4.49**

Euros (Var. Prom.pb) **-2.83**

martes 21-Ene vs. lunes 20-Ene (Var. Pbs)



Elaboración: Relaciones con Inversionistas -DGTP-MEF

Dirección de Gestión de Inversiones Financieras y Mercado de Capitales; Dirección General del Tesoro Público

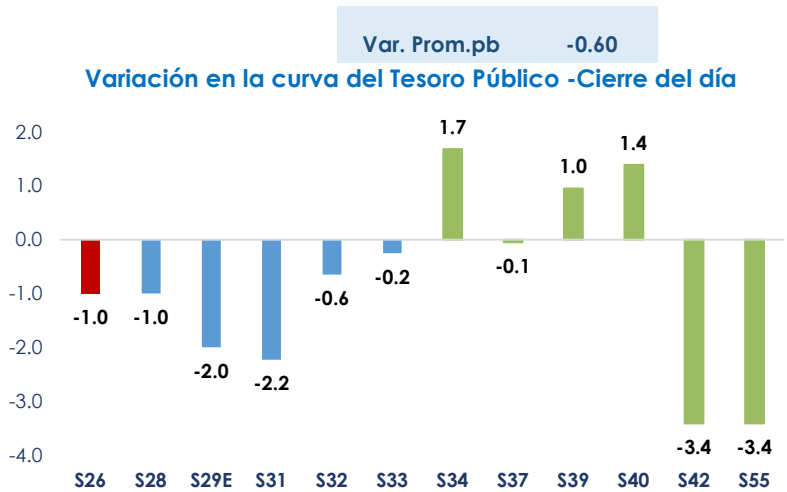
Información Relevante: Esta versión se produce solo con fines informativos. Todo lo expresado en este reporte refleja la compilación de datos, noticias y su análisis, y no representa algún tipo de propuesta de inversión.



Bonos soberanos del Tesoro Público (soles): rendimientos y cambio diario

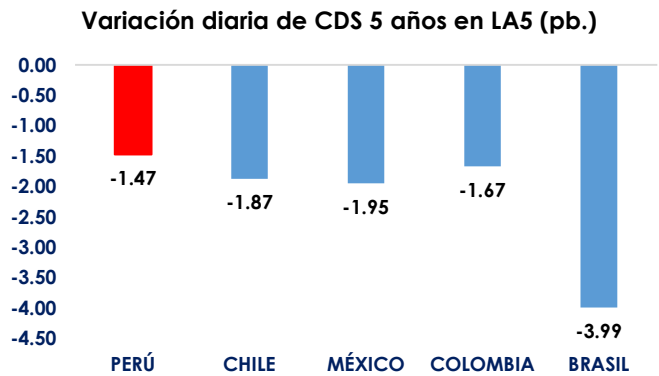
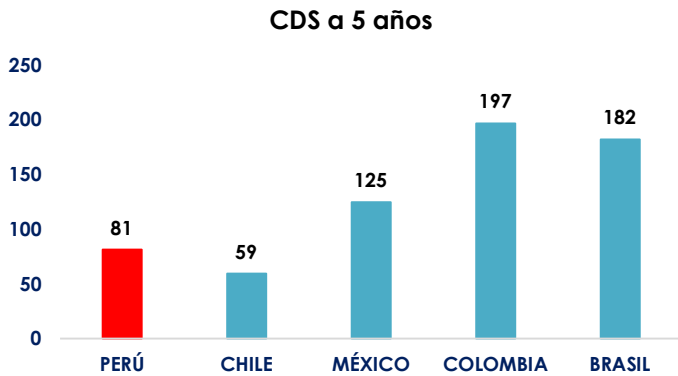
Bonos	Rendimiento	Var.pb
12-Ago-26	3.8072	-1.0
12-Ago-28	4.4200	-1.0
12-Feb-29	4.6100	-2.0
12-Ago-31	5.6384	-2.2
12-Ago-32	6.0589	-0.6
12-Ago-33	6.3977	-0.2
12-Ago-34	6.6504	1.7
12-Ago-37	7.0123	-0.1
12-Ago-39	7.1880	1.0
12-Ago-40	7.2050	1.4
12-Feb-42	7.1000	-3.4
12-Feb-55	7.0145	-3.4

Fuente: DATATEC, DGTP.



LA5: CDS a 5 años

martes, 21 de Enero de 2025



Dirección de Gestión de Inversiones Financieras y Mercado de Capitales; Dirección General del Tesoro Público

Información Relevante: Esta versión se produce solo con fines informativos. Todo lo expresado en este reporte refleja la compilación de datos, noticias y su análisis, y no representa algún tipo de propuesta de inversión.



Anexo: Resumen global de indicadores de mercado al cierre de hoy

	Hoy	Anterior	Var. %
Volatilidad VIX	15.06	15.81	-4.74%
Dow Jones	44,025.81	43,487.83	1.24%
S&P 500	6,049.24	5,996.66	0.88%
Nasdaq 100	21,566.51	21,441.15	0.58%
Nikkei 225	39,027.98	38,902.50	0.32%
Shanghai Composite	3,242.62	3,244.38	-0.05%
Europe STOXX 600	525.98	523.87	0.40%
Deutsche Boerse DAX	21,042.00	20,990.31	0.25%
Bolsas LA5	Hoy	Anterior	Var. %
Lima - Bolsa de Valores de Lima General	29,294.67	29,657.99	-1.23%
Chile - IPSA Index	7,038.23	7,010.22	0.40%
México - IPC Index	50,450.26	50,201.32	0.50%
Brasil - Ibovespa SP Stock Exchange Index	123,338.34	122,855.15	0.39%
Colombia - Índice de Capitalización	1,392.19	1,387.59	0.33%
Renta Fija	Yield hoy	Yield ayer	Var (pb.)
UST Note 10y	4.5770	4.6280	-5.10
German bond 10y	2.5100	2.5260	-1.60
Japan Govt bond 10y	1.1860	1.1910	-0.50
Renta Fija - Perú en USD	Yield hoy	Yield ayer	Var (pb.)
Peru USD Govt bond 10y	5.3310	5.3790	-4.80

	Hoy	Anterior	Var. %
Materias Primas	Hoy	Anterior	Var. %
Cobre US\$/lb.	4.3410	4.3685	-0.63%
Crudo WTI US\$/bbl.	75.8900	77.8800	-2.56%
Oro US\$/oz.	2,744.81	2,708.21	1.35%
Monedas	Hoy	Anterior	Var. %
U.S. Dollar DXY	107.9410	109.3470	-1.29%
U.S. Dollar BBDXY	1302.61	1301.76	0.07%
Euro (1 EUR en USD)	1.0428	1.0416	0.12%
Canadian dollar (1 USD en CAD)	1.4322	1.4310	0.08%
Libra esterlina (1 GBP en USD)	1.2350	1.2328	0.18%
Franco suizo (1 USD en CHF)	0.9060	0.9067	-0.08%
Yen (1 USD en JPY)	155.5200	155.6200	-0.06%
Yuan (1 USD en CNY)	7.2656	7.2731	-0.10%
Won (1 USD en KRW)	1435.70	1440.25	-0.32%
Rupia india (1 USD en INR)	86.5863	86.5687	0.02%
Monedas LA5	Hoy	Anterior	Var. %
Perú - Sol	3.7301	3.7360	-0.16%
México - peso	20.6284	20.5046	0.60%
Brasil - real	6.0260	6.0333	-0.12%
Chile - peso	1003.79	1001.73	0.21%
Colombia - peso	4304.88	4304.16	0.02%

Elaboración: DGIFMC – DGTP-MEF

Dirección de Gestión de Inversiones Financieras y Mercado de Capitales; Dirección General del Tesoro Público

Información Relevante: Está versión se produce solo con fines informativos. Todo lo expresado en este reporte refleja la compilación de datos, noticias y su análisis, y no representa algún tipo de propuesta de inversión.