



INDICADORES GLOBALES INTRADAY

miércoles, 22 de Enero de 2025 - al Cierre

- Las bolsas de EEUU subieron 0.75%
- El rendimiento del USTN 10 años subió 3.50pbs a 4.612
- En LA5, las tasas soberanas en dólares cayeron 0.97pbs en promedio.
- El dólar DXY subió 0.19%.
- El oro subió 0.43%.
- El cobre cayó a US\$ 4.3010lb.
- Según el BCRP, el sol se apreció en 3.7195 por dólar (anterior 3.7301).
- Perú: la curva soberana en soles aumentó 2.82pbs en promedio.

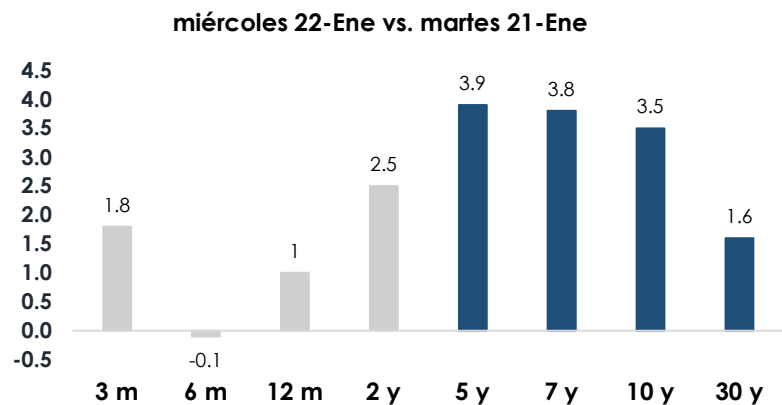
Tasas de Interés

EE.UU.: Tasas del Tesoro

US Treasury (tasas)

	Yield	Var. Pbs (t-1)
30-Year Bond	4.826	1.6
10-Year Note	4.612	3.5
7 -Year Note	4.526	3.8
5-Year Note	4.436	3.9
2-Year Note	4.3	2.5
1-Year Bill	4.196	1
6-Month Bill	4.312	-0.1
3-Month Bill	4.322	1.8

Var. Prom.pb 2.25



Elaboración: Relaciones con Inversionistas -DGTP-MEF

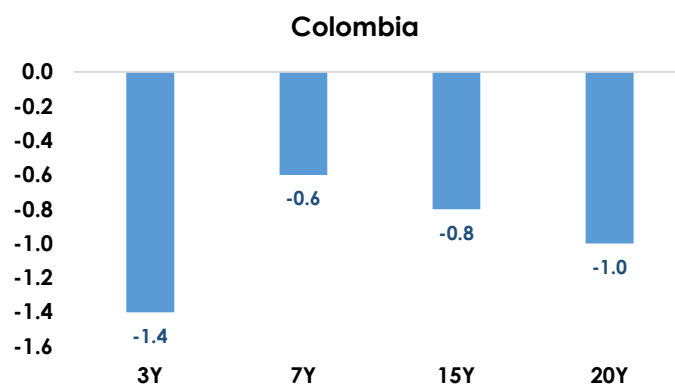
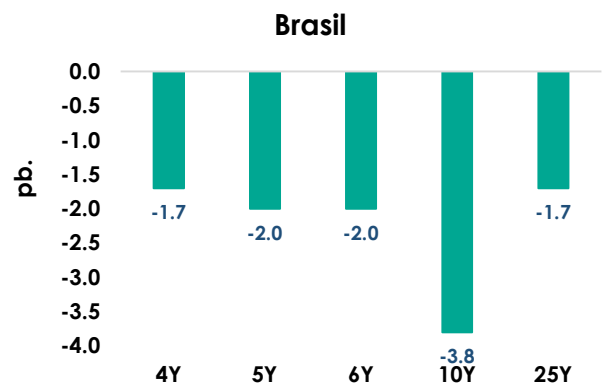
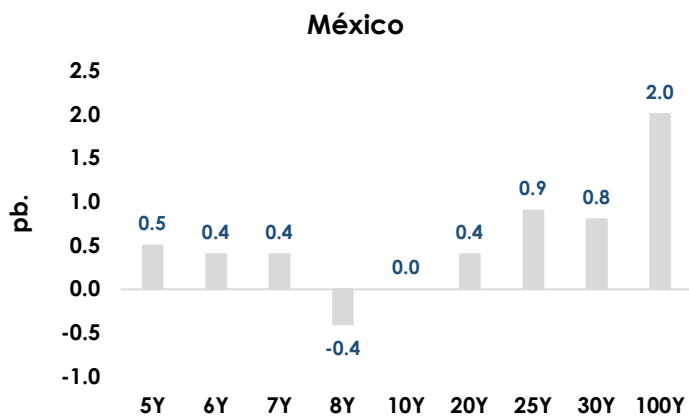
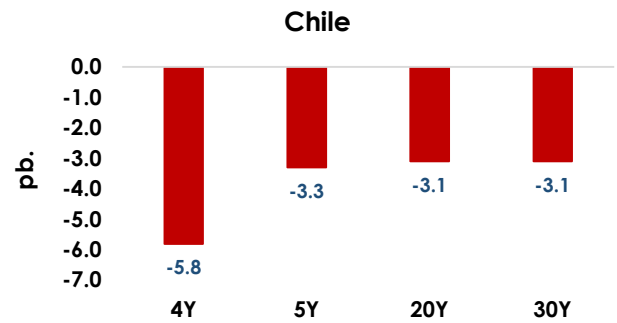
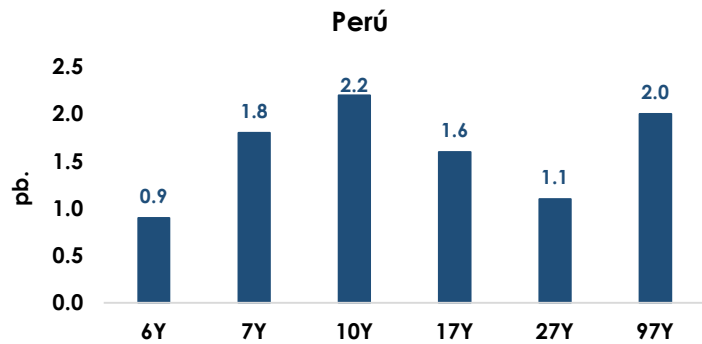
Dirección de Gestión de Inversiones Financieras y Mercado de Capitales; Dirección General del Tesoro Público

Información Relevante: Esta versión se produce solo con fines informativos. Todo lo expresado en este reporte refleja la compilación de datos, noticias y su análisis, y no representa algún tipo de propuesta de inversión.



LA5: Bonos Globales del Tesoro en Dólares (Var. Pbs)

miércoles 22-Ene vs. martes 21-Ene



Elaboración: Relaciones con Inversionistas -DGTP-MEF

Dirección de Gestión de Inversiones Financieras y Mercado de Capitales; Dirección General del Tesoro Público

Información Relevante: Esta versión se produce solo con fines informativos. Todo lo expresado en este reporte refleja la compilación de datos, noticias y su análisis, y no representa algún tipo de propuesta de inversión.

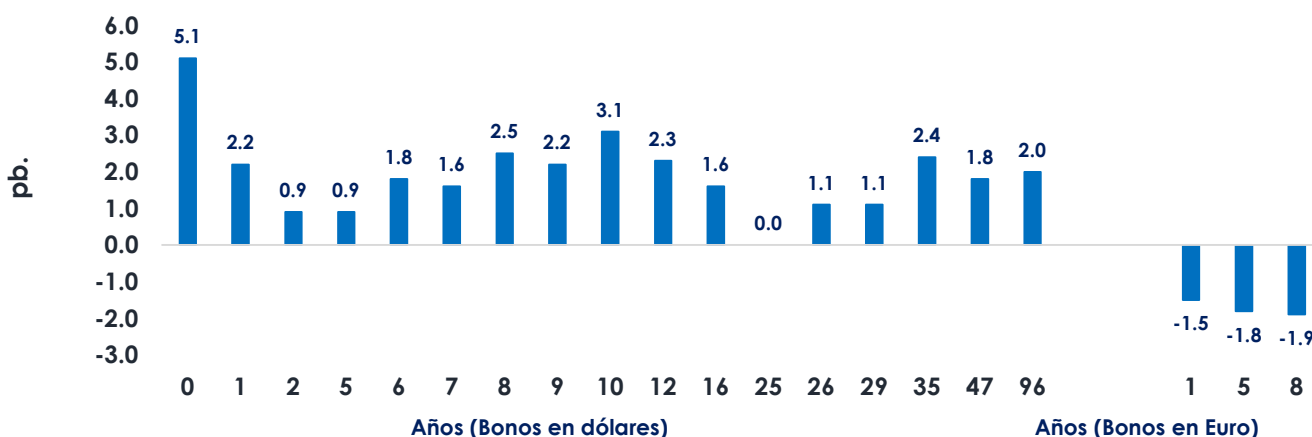


Perú: Tasas del Tesoro Público; en moneda extranjera y moneda nacional

Bonos globales del Tesoro Público (moneda extranjera): rendimientos y cambio

Años a Venc.	Dólares	Mid yield	Var. pb.	Años a Venc.	Euros	Mid yield	Var. pb.
0	21-Jul-25	4.4810%	5.1	1	30-Ene-26	3.2010%	-1.5
1	23-Ene-26	4.8520%	2.2	5	1-Mar-30	3.5310%	-1.8
2	25-Ago-27	4.8000%	0.9	8	11-Mar-33	4.0290%	-1.9
5	20-Jun-30	5.3400%	0.9				
6	23-Ene-31	5.5990%	1.8	Dólares (Var. Prom.pb)		2.09	
7	12-Ene-32	5.6600%	1.6				
8	21-Nov-33	5.9610%	2.5	Euros (Var. Prom.pb)		-1.73	
9	15-Ene-34	5.7320%	2.2				
10	8-Feb-35	5.8230%	2.3				
12	14-Mar-37	5.9490%	2.3				
16	11-Mar-41	5.9670%	1.6				
25	18-Nov-50	6.1180%	0				
26	10-Mar-51	6.0160%	1.1				
29	8-Ago-54	6.2170%	4.8				
35	12-Ene-60	5.9450%	2.4				
47	15-Ene-72	6.1110%	1.8				
96	28-Jul-21	6.0860%	2				

miércoles 22-Ene vs. martes 21-Ene (Var. Pbs)



Elaboración: Relaciones con Inversionistas -DGTP-MEF

Dirección de Gestión de Inversiones Financieras y Mercado de Capitales; Dirección General del Tesoro Público

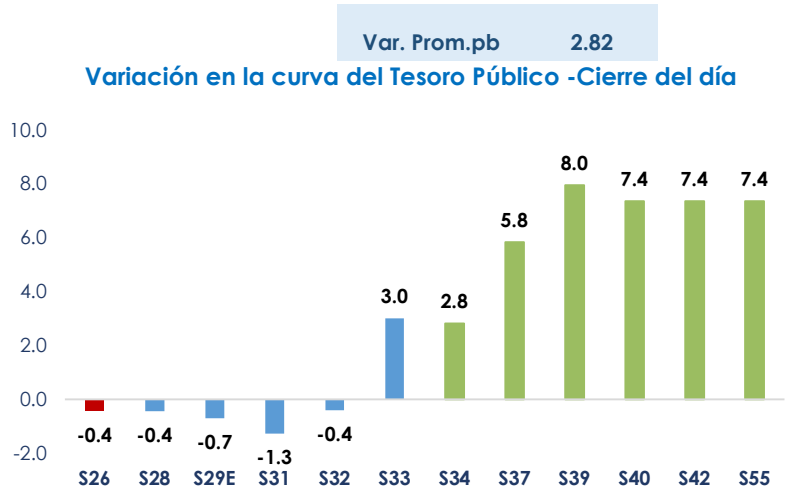
Información Relevante: Esta versión se produce solo con fines informativos. Todo lo expresado en este reporte refleja la compilación de datos, noticias y su análisis, y no representa algún tipo de propuesta de inversión.



Bonos soberanos del Tesoro Público (soles): rendimientos y cambio diario

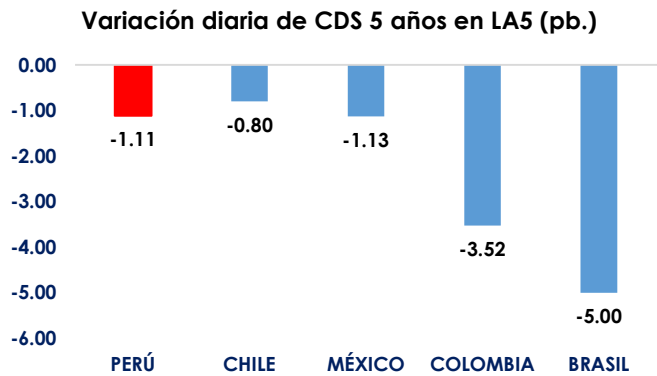
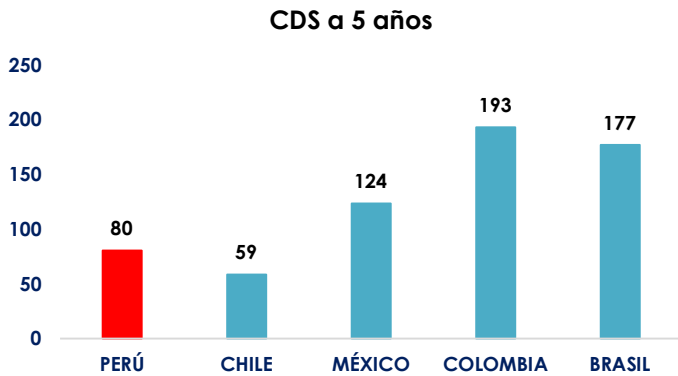
Bonos	Rendimiento	Var.pb
12-Ago-26	3.8028	-0.4
12-Ago-28	4.4156	-0.4
12-Feb-29	4.6029	-0.7
12-Ago-31	5.6257	-1.3
12-Ago-32	6.0548	-0.4
12-Ago-33	6.4277	3.0
12-Ago-34	6.6785	2.8
12-Ago-37	7.0706	5.8
12-Ago-39	7.2675	8.0
12-Ago-40	7.2785	7.4
12-Feb-42	7.1735	7.4
12-Feb-55	7.0880	7.4

Fuente: DATATEC, DGTP.



LA5: CDS a 5 años

miércoles, 22 de Enero de 2025



Dirección de Gestión de Inversiones Financieras y Mercado de Capitales; Dirección General del Tesoro Público

Información Relevante: Esta versión se produce solo con fines informativos. Todo lo expresado en este reporte refleja la compilación de datos, noticias y su análisis, y no representa algún tipo de propuesta de inversión.



Anexo: Resumen global de indicadores de mercado al cierre de hoy

	Hoy	Anterior	Var. %
Volatilidad VIX	15.10	15.06	0.27%
Dow Jones	44,156.73	44,025.81	0.30%
S&P 500	6,086.37	6,049.24	0.61%
Nasdaq 100	21,853.00	21,566.51	1.33%
Nikkei 225	39,646.25	39,027.98	1.58%
Shanghai Composite	3,213.62	3,242.62	-0.89%
Europe STOXX 600	528.04	525.98	0.39%
Deutsche Boerse DAX	21,254.27	21,042.00	1.01%
Bolsas LA5	Hoy	Anterior	Var. %
Lima - Bolsa de Valores de Lima General	29,224.27	29,294.67	-0.24%
Chile - IPSA Index	7,026.97	7,038.23	-0.16%
México - IPC Index	50,944.58	50,450.26	0.98%
Brasil - Ibovespa SP Stock Exchange Index	122,971.77	123,338.34	-0.30%
Colombia - Índice de Capitalización	1,381.90	1,392.19	-0.74%
Renta Fija	Yield hoy	Yield ayer	Var (pb.)
UST Note 10y	4.6120	4.5770	3.50
German bond 10y	2.5300	2.5100	2.00
Japan Govt bond 10y	1.1910	1.1860	0.50
Renta Fija - Perú en USD	Yield hoy	Yield ayer	Var (pb.)
Peru USD Govt bond 10y	5.3400	5.3310	0.90

	Hoy	Anterior	Var. %
Materias Primas	Hoy	Anterior	Var. %
Cobre US\$/lb.	4.3010	4.3410	-0.92%
Crudo WTI US\$/bbl.	75.4400	75.8900	-0.59%
Oro US\$/oz.	2,756.48	2,744.81	0.43%
Monedas	Hoy	Anterior	Var. %
U.S. Dollar DXY	108.2700	108.0620	0.19%
U.S. Dollar BBDXY	1303.90	1302.61	0.10%
Euro (1 EUR en USD)	1.0409	1.0428	-0.18%
Canadian dollar (1 USD en CAD)	1.4379	1.4322	0.40%
Libra esterlina (1 GBP en USD)	1.2316	1.2350	-0.28%
Franco suizo (1 USD en CHF)	0.9069	0.9060	0.10%
Yen (1 USD en JPY)	156.5300	155.5200	0.65%
Yuan (1 USD en CNY)	7.2762	7.2656	0.15%
Won (1 USD en KRW)	1435.95	1435.70	0.02%
Rupia india (1 USD en INR)	86.3337	86.5863	-0.29%
Monedas LA5	Hoy	Anterior	Var. %
Perú - Sol	3.7195	3.7301	-0.28%
México - peso	20.4968	20.6284	-0.64%
Brasil - real	5.9423	6.0260	-1.39%
Chile - peso	991.04	1003.79	-1.27%
Colombia - peso	4266.42	4304.88	-0.89%

Elaboración: DGIFMC – DGTP-MEF

Dirección de Gestión de Inversiones Financieras y Mercado de Capitales; Dirección General del Tesoro Público

Información Relevante: Esta versión se produce solo con fines informativos. Todo lo expresado en este reporte refleja la compilación de datos, noticias y su análisis, y no representa algún tipo de propuesta de inversión.