



INDICADORES GLOBALES INTRADAY

viernes, 24 de Enero de 2025

- al Cierre

- Las bolsas de EEUU cayeron 0.39%
- El rendimiento del USTN 10 años cayó 2.30pbs a 4.622
- En LA5, las tasas soberanas en dólares cayeron 3.41pbs en promedio.
- El dólar DXY cayó 0.54%.
- El oro subió 0.57%.
- El cobre cayó a US\$ 4.3210lb.
- Según el BCRP, el sol se depreció en 3.7205 por dólar (anterior 3.7148).
- Perú: la curva soberana en soles aumentó 0.82pbs en promedio.

Tasas de Interés

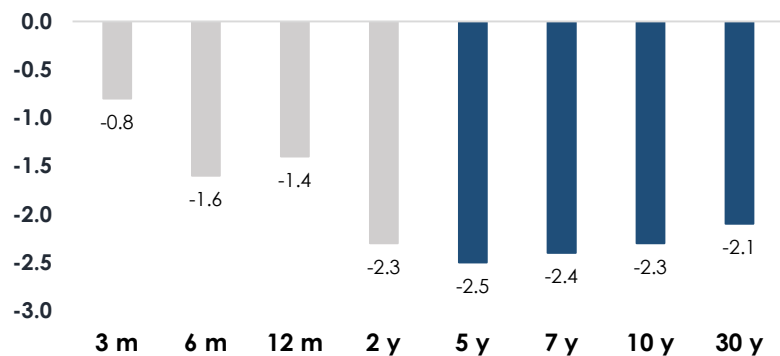
EE.UU.: Tasas del Tesoro

US Treasury (tasas)

	Yield	Var. Pbs (t-1)
30-Year Bond	4.847	-2.1
10-Year Note	4.622	-2.3
7 -Year Note	4.527	-2.4
5-Year Note	4.427	-2.5
2-Year Note	4.268	-2.3
1-Year Bill	4.164	-1.4
6-Month Bill	4.283	-1.6
3-Month Bill	4.31	-0.8

Var. Prom.pb -1.93

viernes 24-Ene vs. jueves 23-Ene



Elaboración: Relaciones con Inversionistas -DGTP-MEF

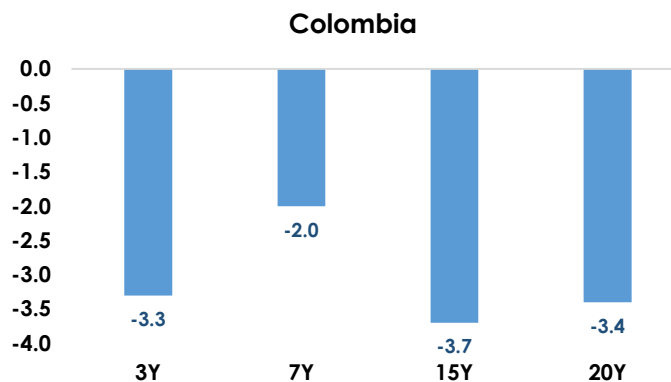
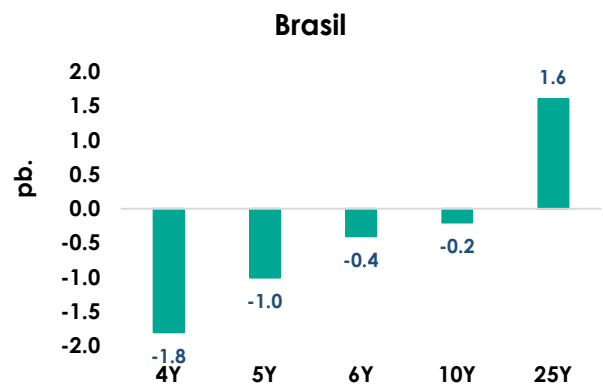
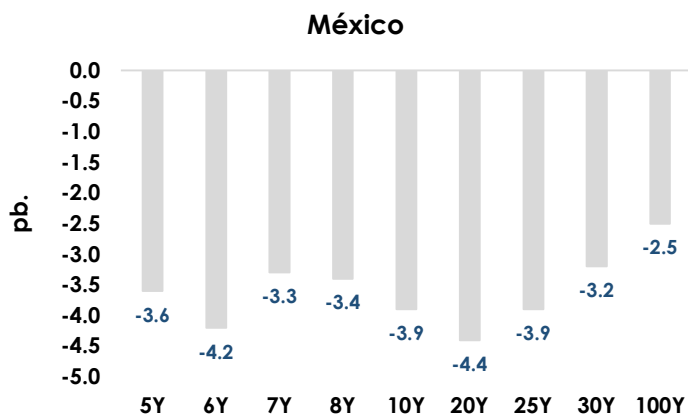
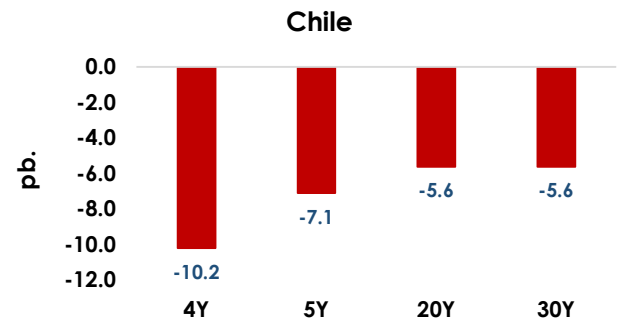
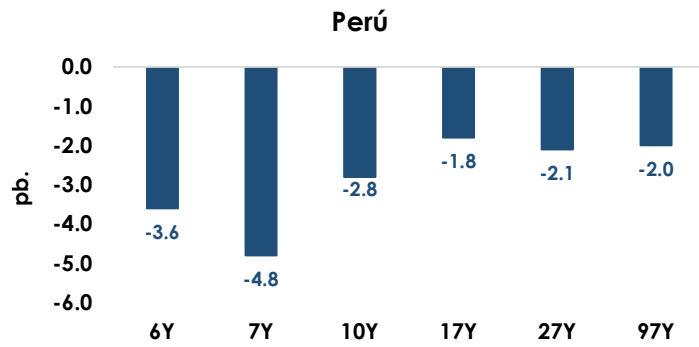
Dirección de Gestión de Inversiones Financieras y Mercado de Capitales; Dirección General del Tesoro Público

Información Relevante: Esta versión se produce solo con fines informativos. Todo lo expresado en este reporte refleja la compilación de datos, noticias y su análisis, y no representa algún tipo de propuesta de inversión.



LA5: Bonos Globales del Tesoro en Dólares (Var. Pbs)

viernes 24-Ene vs. jueves 23-Ene



Elaboración: Relaciones con Inversionistas -DGTP-MEF

Dirección de Gestión de Inversiones Financieras y Mercado de Capitales; Dirección General del Tesoro Público

Información Relevante: Esta versión se produce solo con fines informativos. Todo lo expresado en este reporte refleja la compilación de datos, noticias y su análisis, y no representa algún tipo de propuesta de inversión.

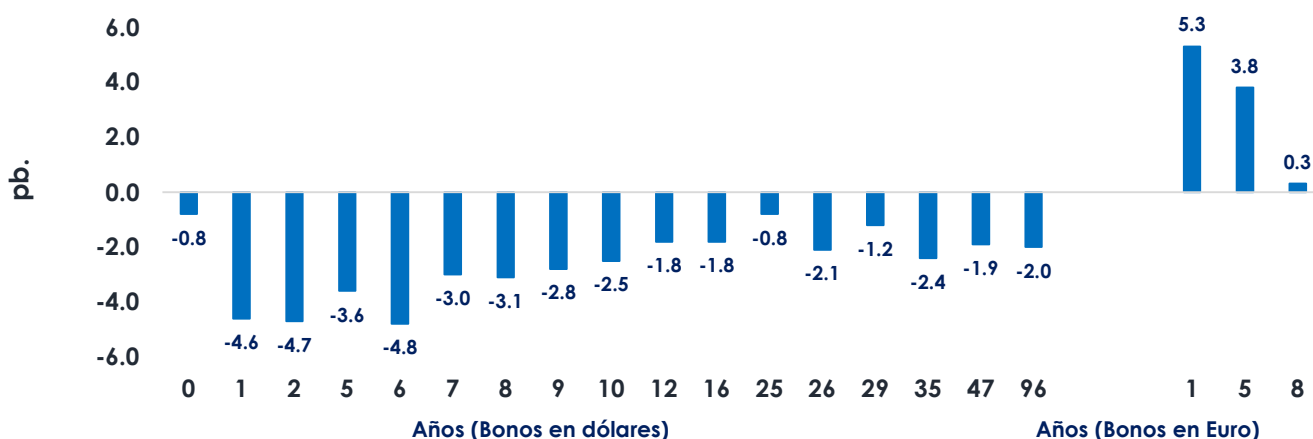


Perú: Tasas del Tesoro Público; en moneda extranjera y moneda nacional

Bonos globales del Tesoro Público (moneda extranjera): rendimientos y cambio

Años a Venc.	Dólares	Mid yield	Var. pb.	Años a Venc.	Euros	Mid yield	Var. pb.
0	21-Jul-25	4.4910%	-0.8	1	30-Ene-26	3.2160%	5.3
1	23-Ene-26	4.8670%	-4.6	5	1-Mar-30	3.5480%	3.8
2	25-Ago-27	4.8220%	-4.7	8	11-Mar-33	4.0300%	0.3
5	20-Jun-30	5.3420%	-3.6				
6	23-Ene-31	5.5950%	-4.8				
7	12-Ene-32	5.6650%	-3				
8	21-Nov-33	5.9620%	-3.1				
9	15-Ene-34	5.7560%	-2.8				
10	8-Feb-35	5.8380%	2.3				
12	14-Mar-37	5.9620%	-1.8				
16	11-Mar-41	6.0000%	-1.8				
25	18-Nov-50	6.1430%	-0.8				
26	10-Mar-51	6.0420%	-2.1				
29	8-Ago-54	6.2370%	4.8				
35	12-Ene-60	5.9690%	-2.4				
47	15-Ene-72	6.1370%	-1.9				
96	28-Jul-21	6.1060%	-2.0				
						Dólares (Var. Prom.pb)	-1.95
						Euros (Var. Prom.pb)	3.13

viernes 24-Ene vs. jueves 23-Ene (Var. Pbs)



Elaboración: Relaciones con Inversionistas -DGTP-MEF

Dirección de Gestión de Inversiones Financieras y Mercado de Capitales; Dirección General del Tesoro Público

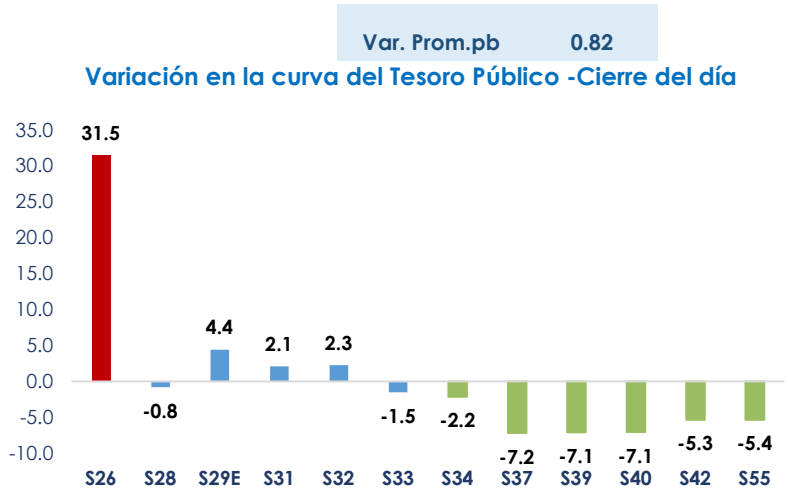
Información Relevante: Esta versión se produce solo con fines informativos. Todo lo expresado en este reporte refleja la compilación de datos, noticias y su análisis, y no representa algún tipo de propuesta de inversión.



Bonos soberanos del Tesoro Público (soles): rendimientos y cambio diario

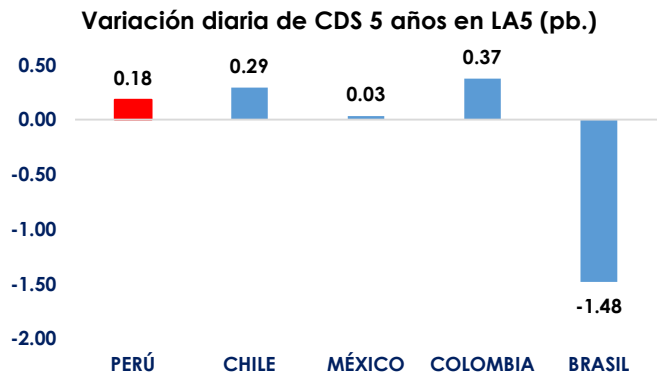
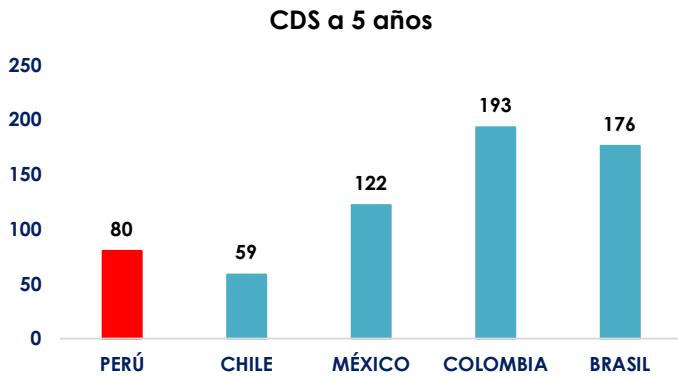
Bonos	Rendimiento	Var.pb
12-Ago-26	4.1500	31.5
12-Ago-28	4.4400	-0.8
12-Feb-29	4.6684	4.4
12-Ago-31	5.6809	2.1
12-Ago-32	6.1266	2.3
12-Ago-33	6.5097	-1.5
12-Ago-34	6.7372	-2.2
12-Ago-37	7.0715	-7.2
12-Ago-39	7.2629	-7.1
12-Ago-40	7.2879	-7.1
12-Feb-42	7.2000	-5.3
12-Feb-55	7.1145	-5.4

Fuente: DATATEC, DGTP.



LA5: CDS a 5 años

viernes, 24 de Enero de 2025



Dirección de Gestión de Inversiones Financieras y Mercado de Capitales; Dirección General del Tesoro Público

Información Relevante: Esta versión se produce solo con fines informativos. Todo lo expresado en este reporte refleja la compilación de datos, noticias y su análisis, y no representa algún tipo de propuesta de inversión.



Anexo: Resumen global de indicadores de mercado al cierre de hoy

	Hoy	Anterior	Var. %
Volatilidad VIX	14.85	15.02	-1.13%
Dow Jones	44,424.25	44,565.07	-0.32%
S&P 500	6,101.24	6,118.71	-0.29%
Nasdaq 100	21,774.01	21,900.93	-0.58%
Nikkei 225	39,931.98	39,958.87	-0.07%
Shanghai Composite	3,252.63	3,230.16	0.70%
Europe STOXX 600	530.07	530.34	-0.05%
Deutsche Boerse DAX	21,394.93	21,411.53	-0.08%
Bolsas LA5	Hoy	Anterior	Var. %
Lima - Bolsa de Valores de Lima General	29,157.90	29,051.38	0.37%
Chile - IPSA Index	7,068.67	7,050.96	0.25%
México - IPC Index	51,357.31	51,054.91	0.59%
Brasil - Ibovespa SP Stock Exchange Index	122,446.94	122,483.32	-0.03%
Colombia - Índice de Capitalización	1,415.45	1,397.33	1.30%
Renta Fija	Yield hoy	Yield ayer	Var (pb.)
UST Note 10y	4.6220	4.6450	-2.30
German bond 10y	2.5690	2.5500	1.90
Japan Govt bond 10y	1.2230	1.2010	2.20
Renta Fija - Perú en USD	Yield hoy	Yield ayer	Var (pb.)
Peru USD Govt bond 10y	5.3420	5.3780	-3.60

Elaboración: DGIFMC – DGTP-MEF

Materias Primas	Hoy	Anterior	Var. %
Cobre US\$/lb.	4.3210	4.3285	-0.17%
Crudo WTI US\$/bbl.	74.6600	74.6200	0.05%
Oro US\$/oz.	2,770.58	2,754.87	0.57%
Monedas	Hoy	Anterior	Var. %
U.S. Dollar DXY	107.4650	108.0470	-0.54%
U.S. Dollar BBDXY	1295.16	1301.87	-0.52%
Euro (1 EUR en USD)	1.0497	1.0415	0.79%
Canadian dollar (1 USD en CAD)	1.4341	1.4383	-0.29%
Libra esterlina (1 GBP en USD)	1.2484	1.2353	1.06%
Franco suizo (1 USD en CHF)	0.9059	0.9074	-0.17%
Yen (1 USD en JPY)	156.0000	156.0500	-0.03%
Yuan (1 USD en CNY)	7.2411	7.2862	-0.62%
Won (1 USD en KRW)	1430.50	1435.25	-0.33%
Rupia india (1 USD en INR)	86.2050	86.4662	-0.30%
Monedas LA5	Hoy	Anterior	Var. %
Perú - Sol	3.7205	3.7148	0.15%
México - peso	20.2676	20.3859	-0.58%
Brasil - real	5.9138	5.9240	-0.17%
Chile - peso	982.10	988.09	-0.61%
Colombia - peso	4178.00	4231.75	-1.27%

Dirección de Gestión de Inversiones Financieras y Mercado de Capitales; Dirección General del Tesoro Público

Información Relevante: Esta versión se produce solo con fines informativos. Todo lo expresado en este reporte refleja la compilación de datos, noticias y su análisis, y no representa algún tipo de propuesta de inversión.