



INDICADORES GLOBALES INTRADAY

lunes, 27 de Enero de 2025

- al Cierre

- Las bolsas de EEUU cayeron 1.26%
- El rendimiento del USTN 10 años cayó 8.70pbs a 4.535
- En LA5, las tasas soberanas en dólares cayeron 5.06pbs en promedio.
- El dólar DXY cayó 0.11%.
- El oro cayó 1.07%.
- El cobre cayó a US\$ 4.2315lb.
- Según el BCRP, el sol se depreció en 3.7414 por dólar (anterior 3.7205).
- Perú: la curva soberana en soles disminuyó 2.52pbs en promedio.

Tasas de Interés

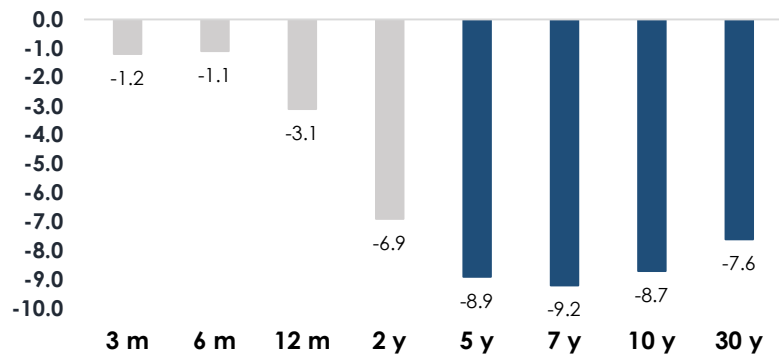
EE.UU.: Tasas del Tesoro

US Treasury (tasas)

	Yield	Var. Pbs (t-1)
30-Year Bond	4.771	-7.6
10-Year Note	4.535	-8.7
7 -Year Note	4.435	-9.2
5-Year Note	4.338	-8.9
2-Year Note	4.199	-6.9
1-Year Bill	4.133	-3.1
6-Month Bill	4.272	-1.1
3-Month Bill	4.298	-1.2

Var. Prom.pb -5.84

lunes 27-Ene vs. viernes 24-Ene



Elaboración: Relaciones con Inversionistas -DGTP-MEF

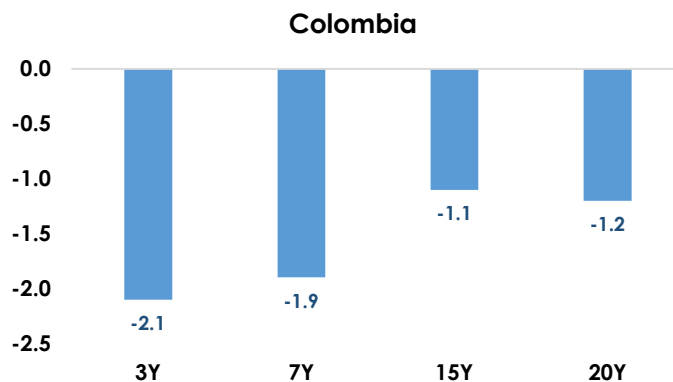
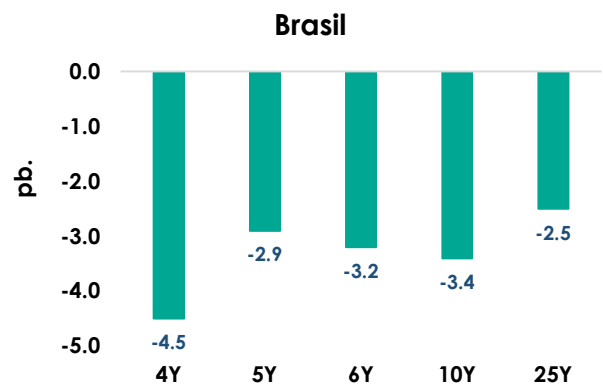
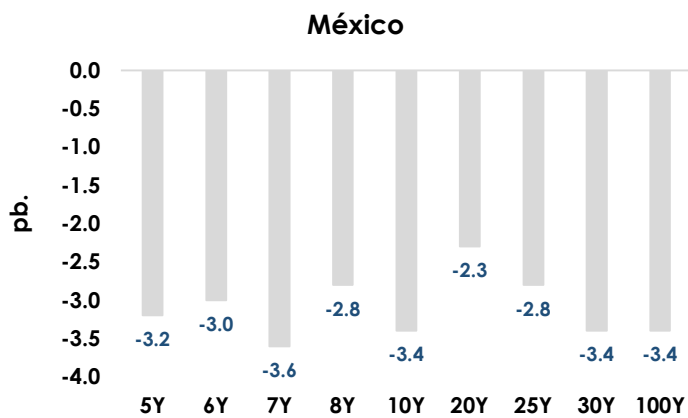
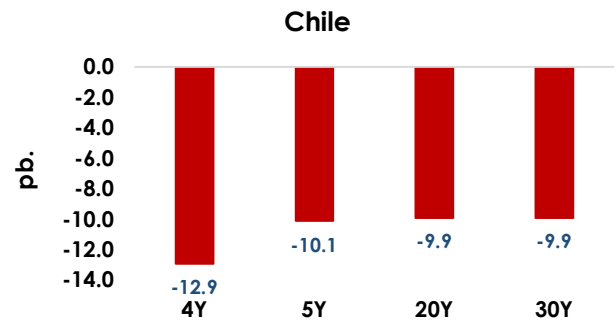
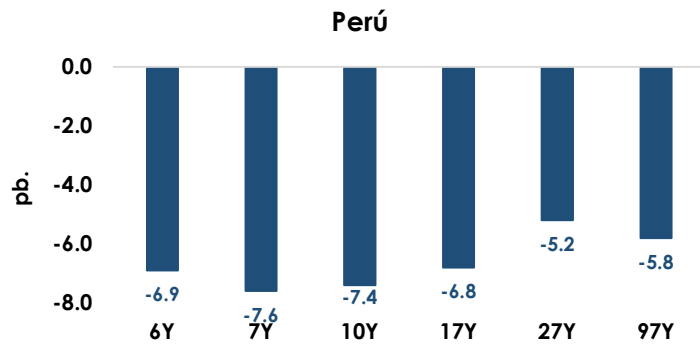
Dirección de Gestión de Inversiones Financieras y Mercado de Capitales; Dirección General del Tesoro Público

Información Relevante: Esta versión se produce solo con fines informativos. Todo lo expresado en este reporte refleja la compilación de datos, noticias y su análisis, y no representa algún tipo de propuesta de inversión.



### LA5: Bonos Globales del Tesoro en Dólares (Var. Pbs)

lunes 27-Ene vs. viernes 24-Ene



Elaboración: Relaciones con Inversionistas -DGTP-MEF

Dirección de Gestión de Inversiones Financieras y Mercado de Capitales; Dirección General del Tesoro Público

Información Relevante: Esta versión se produce solo con fines informativos. Todo lo expresado en este reporte refleja la compilación de datos, noticias y su análisis, y no representa algún tipo de propuesta de inversión.

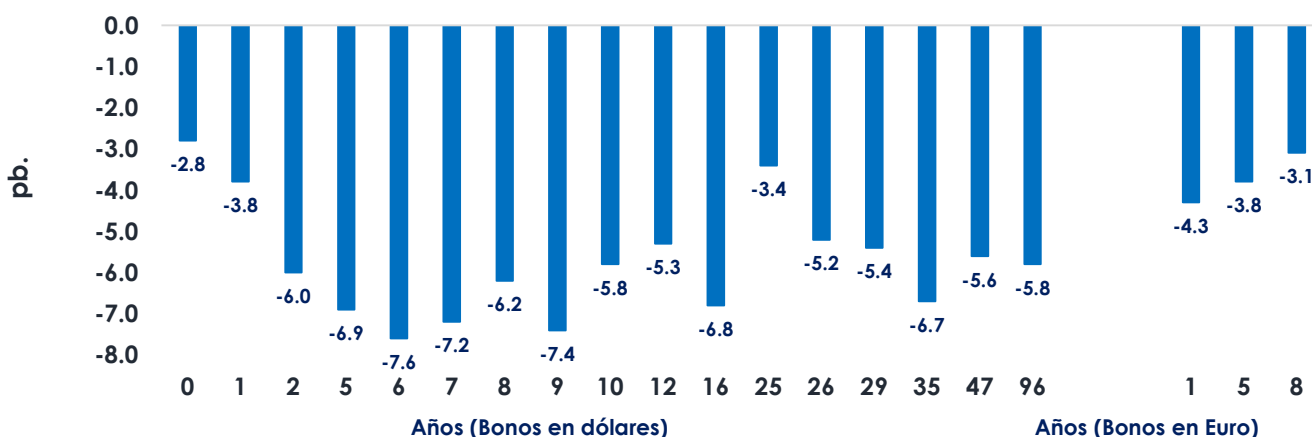


Perú: Tasas del Tesoro Público; en moneda extranjera y moneda nacional

Bonos globales del Tesoro Público (moneda extranjera): rendimientos y cambio

Años a Venc.	Dólares	Mid yield	Var. pb.	Años a Venc.	Euros	Mid yield	Var. pb.
0	21-Jul-25	4.4630%	-2.8	1	30-Ene-26	3.1730%	-4.3
1	23-Ene-26	4.8290%	-3.8	5	1-Mar-30	3.5100%	-3.8
2	25-Ago-27	4.7620%	-6	8	11-Mar-33	3.9990%	-3.1
5	20-Jun-30	5.2730%	-6.9				
6	23-Ene-31	5.5190%	-7.6	<b>Dólares (Var. Prom.pb) -4.68</b>			
7	12-Ene-32	5.5930%	-7.2				
8	21-Nov-33	5.9000%	-6.2	<b>Euros (Var. Prom.pb) -3.73</b>			
9	15-Ene-34	5.6820%	-7.4				
10	8-Feb-35	5.7800%	2.3				
12	14-Mar-37	5.9090%	-5.3				
16	11-Mar-41	5.9320%	-6.8				
25	18-Nov-50	6.1090%	-3.4				
26	10-Mar-51	5.9900%	-5.2				
29	8-Ago-54	6.1830%	4.8				
35	12-Ene-60	5.9020%	-6.7				
47	15-Ene-72	6.0810%	-5.6				
96	28-Jul-21	6.0480%	-5.8				

lunes 27-Ene vs. viernes 24-Ene (Var. Pbs)



Elaboración: Relaciones con Inversionistas -DGTP-MEF

Dirección de Gestión de Inversiones Financieras y Mercado de Capitales; Dirección General del Tesoro Público

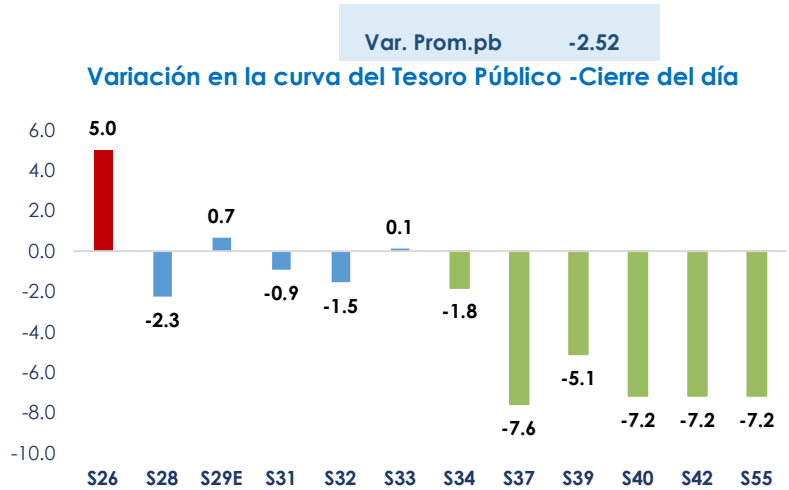
Información Relevante: Esta versión se produce solo con fines informativos. Todo lo expresado en este reporte refleja la compilación de datos, noticias y su análisis, y no representa algún tipo de propuesta de inversión.



Bonos soberanos del Tesoro Público (soles): rendimientos y cambio diario

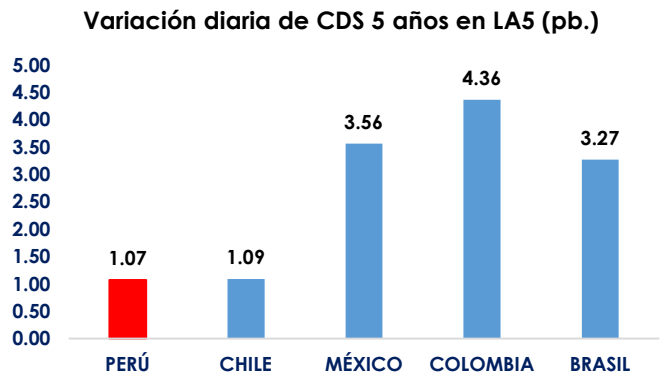
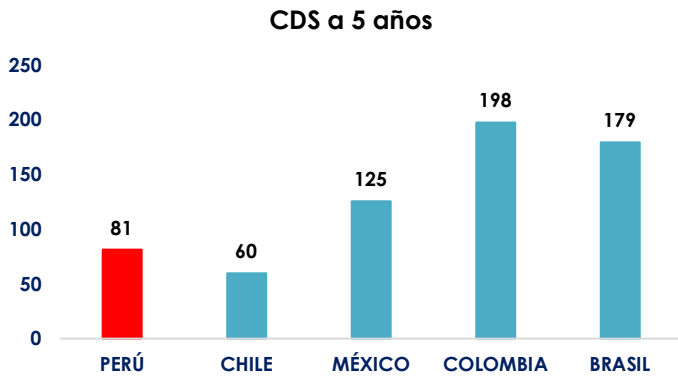
Bonos	Rendimiento	Var.pb
12-Ago-26	4.2000	5.0
12-Ago-28	4.4175	-2.3
12-Feb-29	4.6750	0.7
12-Ago-31	5.6717	-0.9
12-Ago-32	6.1112	-1.5
12-Ago-33	6.5109	0.1
12-Ago-34	6.7190	-1.8
12-Ago-37	6.9958	-7.6
12-Ago-39	7.2119	-5.1
12-Ago-40	7.2162	-7.2
12-Feb-42	7.1283	-7.2
12-Feb-55	7.0428	-7.2

Fuente: DATATEC, DGTP.



LA5: CDS a 5 años

lunes, 27 de Enero de 2025



Dirección de Gestión de Inversiones Financieras y Mercado de Capitales; Dirección General del Tesoro Público

Información Relevante: Esta versión se produce solo con fines informativos. Todo lo expresado en este reporte refleja la compilación de datos, noticias y su análisis, y no representa algún tipo de propuesta de inversión.



Anexo: Resumen global de indicadores de mercado al cierre de hoy

	Hoy	Anterior	Var. %
Volatilidad VIX	17.90	14.85	20.54%
Dow Jones	44,713.58	44,424.25	0.65%
S&P 500	6,012.28	6,101.24	-1.46%
Nasdaq 100	21,127.28	21,774.01	-2.97%
Nikkei 225	39,565.80	39,931.98	-0.92%
Shanghai Composite	3,250.60	3,252.63	-0.06%
Europe STOXX 600	529.69	530.07	-0.07%
Deutsche Boerse DAX	21,282.18	21,394.93	-0.53%
<b>Bolsas LA5</b>	<b>Hoy</b>	<b>Anterior</b>	<b>Var. %</b>
Lima - Bolsa de Valores de Lima General	28,949.79	29,157.90	-0.71%
Chile - IPSA Index	7,028.46	7,068.67	-0.57%
México - IPC Index	51,687.45	51,357.31	0.64%
Brasil - Ibovespa SP Stock Exchange Index	124,861.50	122,446.94	1.97%
Colombia - Índice de Capitalización	1,432.41	1,415.45	1.20%
<b>Renta Fija</b>	<b>Yield hoy</b>	<b>Yield ayer</b>	<b>Var (pb.)</b>
UST Note 10y	4.5350	4.6220	-8.70
German bond 10y	2.5310	2.5690	-3.80
Japan Govt bond 10y	1.2060	1.2230	-1.70
<b>Renta Fija - Perú en USD</b>	<b>Yield hoy</b>	<b>Yield ayer</b>	<b>Var (pb.)</b>
Peru USD Govt bond 10y	5.2730	5.3420	-6.90

Elaboración: DGIFMC - DGTP-MEF

<b>Materias Primas</b>	Hoy	Anterior	Var. %
Cobre US\$/lb.	4.2315	4.3210	-2.07%
Crudo WTI US\$/bbl.	73.1700	74.6600	-2.00%
Oro US\$/oz.	2,740.81	2,770.58	-1.07%
<b>Monedas</b>	<b>Hoy</b>	<b>Anterior</b>	<b>Var. %</b>
U.S. Dollar DXY	107.3280	107.4430	-0.11%
U.S. Dollar BBDXY	1296.84	1295.16	0.13%
Euro (1 EUR en USD)	1.0492	1.0497	-0.05%
Canadian dollar (1 USD en CAD)	1.4374	1.4341	0.23%
Libra esterlina (1 GBP en USD)	1.2499	1.2484	0.12%
Franco suizo (1 USD en CHF)	0.9020	0.9059	-0.43%
Yen (1 USD en JPY)	154.5100	156.0000	-0.96%
Yuan (1 USD en CNY)	7.2446	7.2411	0.05%
Won (1 USD en KRW)	1430.50	1430.50	0.00%
Rupia india (1 USD en INR)	86.3387	86.2050	0.16%
<b>Monedas LA5</b>	<b>Hoy</b>	<b>Anterior</b>	<b>Var. %</b>
<b>Perú - Sol</b>	3.7414	3.7205	0.56%
<b>México - peso</b>	20.6806	20.2676	2.04%
<b>Brasil - real</b>	5.9038	5.9138	-0.17%
<b>Chile - peso</b>	987.81	982.10	0.58%
<b>Colombia - peso</b>	4197.94	4178.00	0.48%

Dirección de Gestión de Inversiones Financieras y Mercado de Capitales; Dirección General del Tesoro Público

Información Relevante: Está versión se produce solo con fines informativos. Todo lo expresado en este reporte refleja la compilación de datos, noticias y su análisis, y no representa algún tipo de propuesta de inversión.