



invierte.pe

Metas del Reconocimiento a la Ejecución de Inversiones–2020 DGPMI (RD N° 0029-2020-EF/50.01)

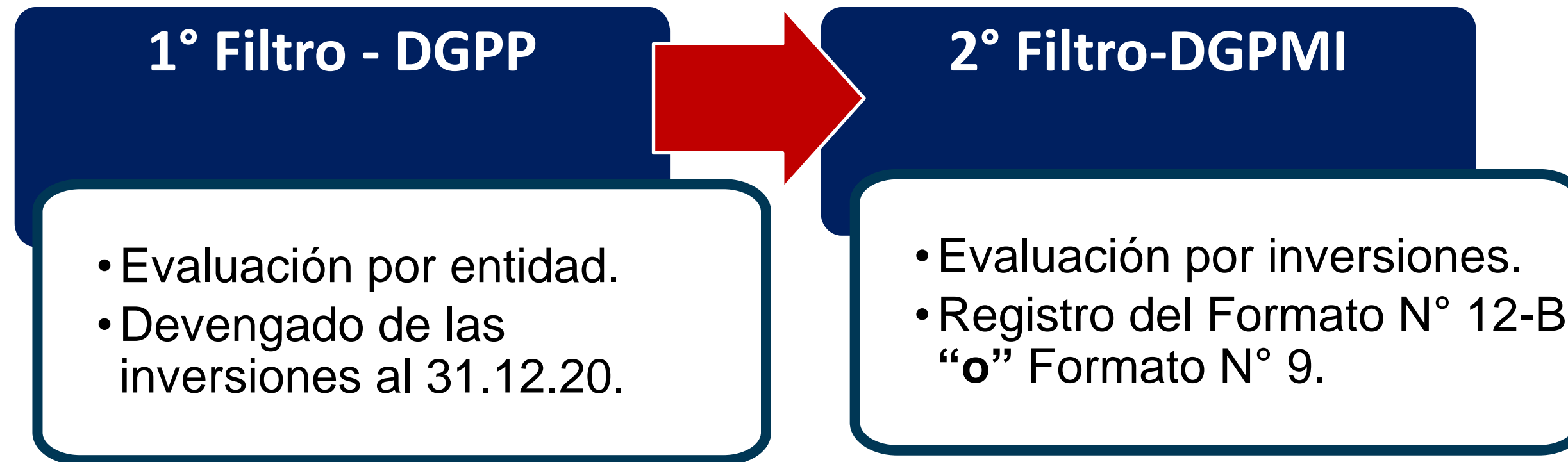
Anexo N° 01



PERÚ

Ministerio
de Economía y Finanzas

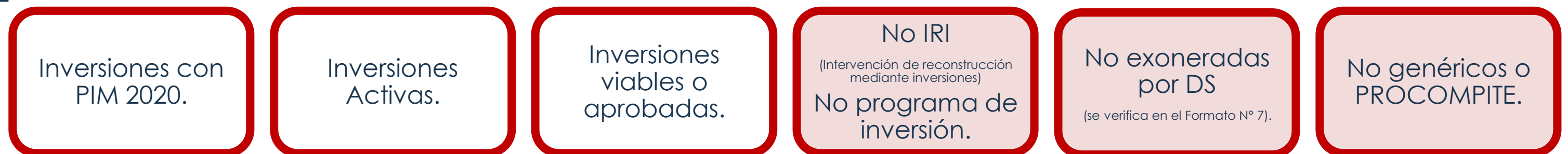
1. Consideraciones generales



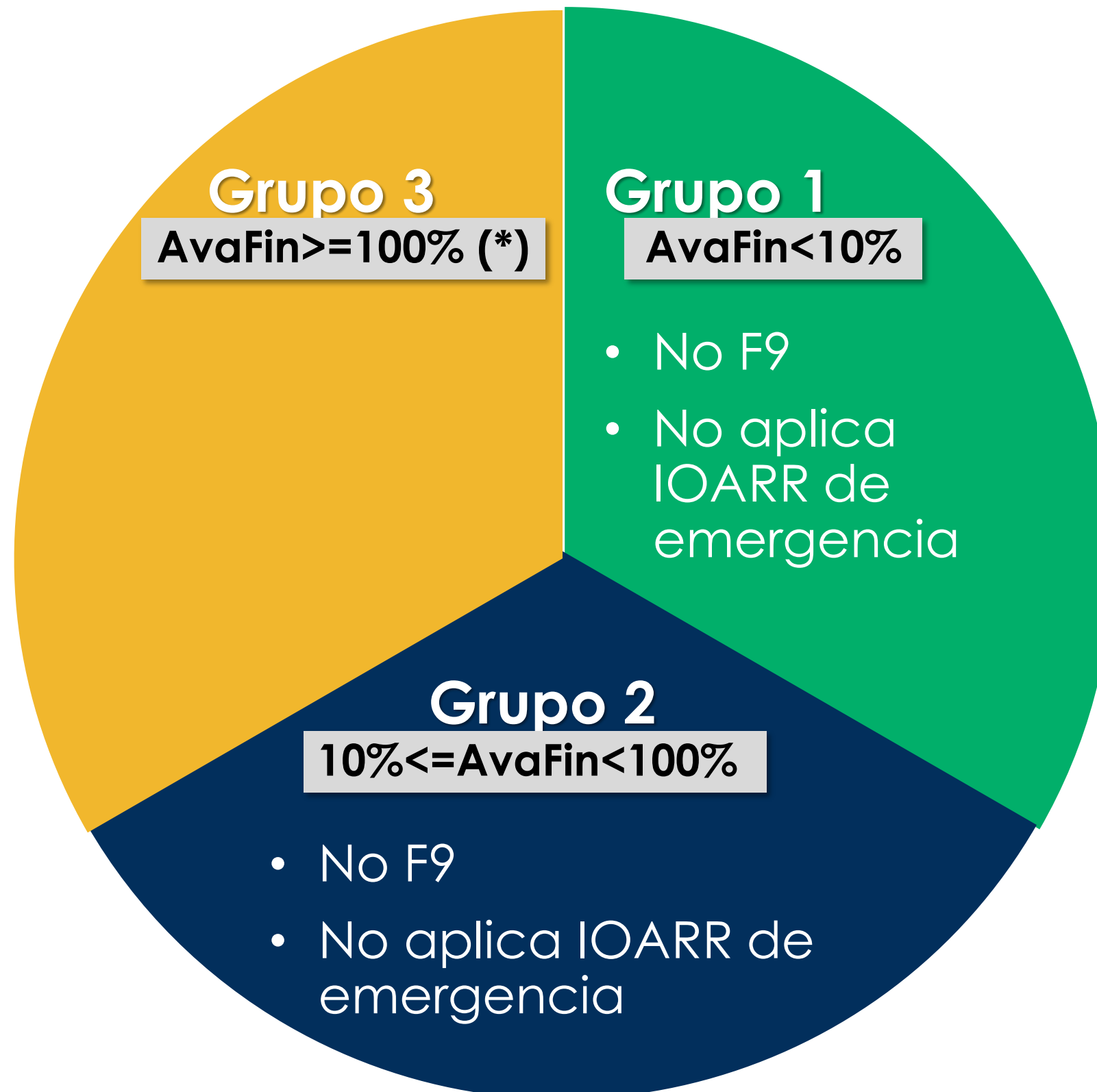
2. Universo de evaluación para la DGPMI

- Entidades:**
- Entidades que superen el 1° filtro.
 - Gobiernos Regionales y Gobiernos Locales adscritos al Invierte hasta el 31.12.2019.

Inversiones:



3. Grupos de inversiones de acuerdo al avance financiero acumulado



**Fecha de corte de evaluación:
15 de enero de 2021**

*Se considerará en este grupo a aquellas inversiones que alcanzaron el 100% de avance financiero hasta el mes de noviembre 2020, las que alcanzaron un avance financiero al 100% en diciembre serán evaluadas en el Grupo 2.

4. Criterios de evaluación



Se descontará automáticamente del numerador de los indicadores de la DGPP (cuadro 1 del Anexo), el monto devengado de aquellas inversiones que no cumplan con los siguientes 4 criterios:

	1 Actualización del F12B	2 Registro del avance de ejecución de la inversión en el F12B	3 Factibles del registro del F9 o Actualización de costo	4 Diferencia NO mayor al 60% (*)
Grupo 1 (AvaFin<10%)	✓			
Grupo 2 (10%<=AvaFin<100%)	✓	✓		✓
Grupo 3 (AvaFin>=100%)			✓	✓ (menos IOARR de emergencia)

Consiste en:

- Registro de la "Situación general de la inversión" entre 01 diciembre 2020 y 15 de enero 2021.

- Fecha de ultima declaración entre 01 dic 2020 y 15 de enero 2021.



- Avance de ejecución de las inversiones >0%.



- Registrar el Formato N° 09 a partir de la sección B.

- Actualizar el costo de inversión en el Formato N° 8 - sección C.

- Diferencia entre el avance financiero acumulado y avance de ejecución de la inversión **no debe ser mayor a 60%**, es decir que sea <=60%.

(*) No aplica para la modalidad de ejecución Núcleo Ejecutor

5. Registro de la situación en el Formato N° 12-B al 09.12.20

Registro de la situación en el F12B - GR:

OPMI	Factibles de registro F12-B	Registra F12-B		Actualiza campo situación en el F12B	
		N°	%	N°	%
OPMI DEL GOBIERNO REGIONAL HUANUCO	220	218	99%	157	72%
OPMI DEL GOBIERNO REGIONAL AMAZONAS	151	151	100%	81	54%
OPMI DEL GOBIERNO REGIONAL APURIMAC	207	205	99%	94	46%
OPMI DEL GOBIERNO REGIONAL AYACUCHO	165	151	92%	30	20%
OPMI DEL GOBIERNO REGIONAL LORETO	192	147	77%	28	19%
OPMI DEL GOBIERNO REGIONAL CAJAMARCA	136	136	100%	25	18%
OPMI DEL GOBIERNO REGIONAL HUANCVELICA	214	200	93%	36	18%
OPMI DEL GOBIERNO REGIONAL JUNIN	123	123	100%	22	18%
OPMI DEL GOBIERNO REGIONAL MOQUEGUA	109	109	100%	17	16%
OPMI DEL GOBIERNO REGIONAL TUMBES	68	53	78%	7	13%
OPMI DEL GOBIERNO REGIONAL PASCO	126	116	92%	15	13%
OPMI DEL GOBIERNO REGIONAL SAN MARTIN	242	221	91%	27	12%
OPMI DEL GOBIERNO REGIONAL ICA	58	46	79%	5	11%
OPMI DEL GOBIERNO REGIONAL CALLAO	84	77	92%	5	6%
OPMI DEL GOBIERNO REGIONAL PIURA	189	176	93%	11	6%
OPMI DEL GOBIERNO REGIONAL PUNO	69	67	97%	4	6%
OPMI DEL GOBIERNO REGIONAL LIMA	136	135	99%	8	6%
OPMI DEL GOBIERNO REGIONAL LAMBAYEQUE	104	81	78%	3	4%
OPMI DEL GOBIERNO REGIONAL LIMA METROPOLITANA	28	27	96%	1	4%
OPMI DEL GOBIERNO REGIONAL MADRE DE DIOS	72	70	97%	2	3%
OPMI DEL GOBIERNO REGIONAL CUSCO	214	211	99%	5	2%
OPMI DEL GOBIERNO REGIONAL UCAYALI	97	92	95%	2	2%
OPMI DEL GOBIERNO REGIONAL ANCASH	305	261	86%	0	0%
OPMI DEL GOBIERNO REGIONAL AREQUIPA	277	253	91%	0	0%
OPMI DEL GOBIERNO REGIONAL LA LIBERTAD	62	60	97%	0	0%
OPMI DEL GOBIERNO REGIONAL TACNA	103	102	99%	0	0%
TOTAL	3,751	3,488	93%	585	17%

Registro de la situación en el F12B -GL:

DEPARTAMENTO	N° de OPMI DE GL	Factibles de registro F12-B	Registra F12-B		Actualiza campo situación en el F12B	
			N°	%	N°	%
LAMBAYEQUE	37	590	293	50%	49	17%
ANCASH	119	3,047	1,090	36%	169	16%
PASCO	29	651	346	53%	48	14%
AREQUIPA	54	1,537	772	50%	87	11%
LIMA	130	2,688	1,515	56%	154	10%
ICA	39	833	307	37%	31	10%
CUSCO	88	3,212	1,965	61%	186	9%
AMAZONAS	76	750	407	54%	37	9%
TUMBES	12	309	110	36%	10	9%
APURIMAC	50	1,221	686	56%	59	9%
TACNA	18	438	191	44%	16	8%
UCAYALI	17	477	237	50%	17	7%
CALLAO	7	160	116	73%	8	7%
PIURA	56	1,226	754	62%	52	7%
HUANUCO	83	1,428	839	59%	45	5%
HUANCVELICA	88	1,654	850	51%	44	5%
AYACUCHO	110	1,321	667	50%	34	5%
PUNO	108	2,266	1,243	55%	57	5%
LA LIBERTAD	82	1,622	599	37%	27	5%
SAN MARTIN	75	1,044	693	66%	31	4%
JUNIN	94	1,818	960	53%	36	4%
CAJAMARCA	110	1,704	802	47%	30	4%
LORETO	49	648	270	42%	10	4%
MADRE DE DIOS	10	120	88	73%	3	3%
MOQUEGUA	15	307	225	73%	6	3%
TOTAL	1,556	31,071	16,025	52%	1,246	8%

6. Registro del avance de la ejecución de la inversión en el Formato N° 12-B al 09.12.20

Registro del avance de ejecución de la inversión-GR:

OPMI	Factibles de registro de avance de ejecución de la inversión	Registra Avance de ejecución de la inversión		
		N°		%
OPMI DEL GOBIERNO REGIONAL AMAZONAS	121	113	●	93%
OPMI DEL GOBIERNO REGIONAL HUANUCO	114	105	●	92%
OPMI DEL GOBIERNO REGIONAL CUSCO	136	121	●	89%
OPMI DEL GOBIERNO REGIONAL UCAYALI	69	61	●	88%
OPMI DEL GOBIERNO REGIONAL APURIMAC	145	126	●	87%
OPMI DEL GOBIERNO REGIONAL LIMA METROPOLITANA	15	13	●	87%
OPMI DEL GOBIERNO REGIONAL CALLAO	40	34	●	85%
OPMI DEL GOBIERNO REGIONAL TACNA	56	43	●	77%
OPMI DEL GOBIERNO REGIONAL JUNIN	77	59	●	77%
OPMI DEL GOBIERNO REGIONAL MADRE DE DIOS	41	31	●	76%
OPMI DEL GOBIERNO REGIONAL MOQUEGUA	58	43	●	74%
OPMI DEL GOBIERNO REGIONAL LA LIBERTAD	42	31	●	74%
OPMI DEL GOBIERNO REGIONAL LORETO	119	87	●	73%
OPMI DEL GOBIERNO REGIONAL LIMA	91	65	●	71%
OPMI DEL GOBIERNO REGIONAL PIURA	104	73	●	70%
OPMI DEL GOBIERNO REGIONAL AYACUCHO	112	76	●	68%
OPMI DEL GOBIERNO REGIONAL TUMBES	42	28	●	67%
OPMI DEL GOBIERNO REGIONAL ICA	49	31	●	63%
OPMI DEL GOBIERNO REGIONAL CAJAMARCA	61	38	●	62%
OPMI DEL GOBIERNO REGIONAL HUANCAMELICA	96	59	●	61%
OPMI DEL GOBIERNO REGIONAL LAMBAYEQUE	50	30	●	60%
OPMI DEL GOBIERNO REGIONAL AREQUIPA	139	83	●	60%
OPMI DEL GOBIERNO REGIONAL SAN MARTIN	104	57	●	55%
OPMI DEL GOBIERNO REGIONAL PUNO	46	23	●	50%
OPMI DEL GOBIERNO REGIONAL PASCO	53	14	●	26%
OPMI DEL GOBIERNO REGIONAL ANCASH	194	38	●	20%
TOTAL	2,174	1,482	●	68%

Registro del avance de ejecución de la inversión-GL:

DEPARTAMENTO	N° de OPMI DE GL	Factibles de registro de avance de ejecución de la inversión	Registra Avance de ejecución de la inversión		
			N°		%
UCAYALI	17	248	94	●	38%
HUANUCO	83	603	191	●	32%
CUSCO	88	1877	588	●	31%
CALLAO	7	95	28	●	29%
PASCO	29	301	79	●	26%
MOQUEGUA	15	166	40	●	24%
JUNIN	94	887	213	●	24%
PIURA	56	613	147	●	24%
HUANCAMELICA	88	751	160	●	21%
LAMBAYEQUE	37	241	50	●	21%
MADRE DE DIOS	10	44	9	●	20%
CAJAMARCA	110	775	150	●	19%
TACNA	18	247	42	●	17%
APURIMAC	50	680	114	●	17%
LIMA	130	1458	242	●	17%
SAN MARTIN	75	554	90	●	16%
ICA	39	364	58	●	16%
AREQUIPA	54	798	127	●	16%
ANCASH	119	1480	193	●	13%
AMAZONAS	76	310	40	●	13%
AYACUCHO	110	814	105	●	13%
TUMBES	12	158	19	●	12%
LA LIBERTAD	82	718	84	●	12%
PUNO	108	1362	134	●	10%
LORETO	49	278	27	●	10%
TOTAL	15,822	15,822	3,024	●	19%

7. Inversiones factibles del registro del Formato N° 09 o actualización de costos en el Formato N° 8-sección C al 09.12.20

GR:

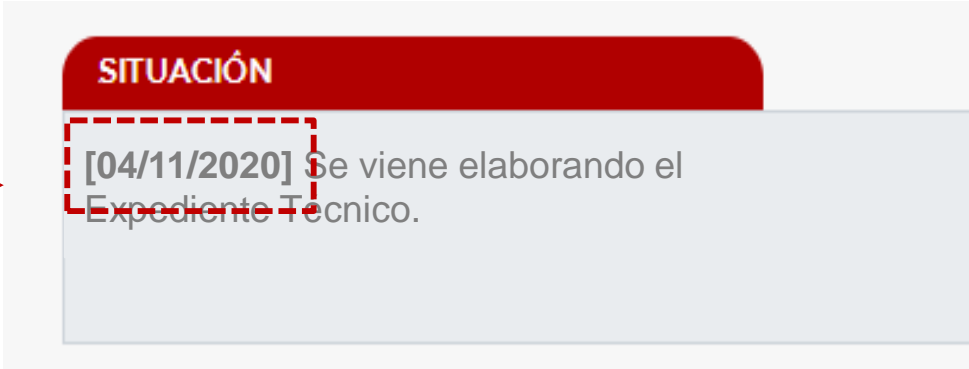
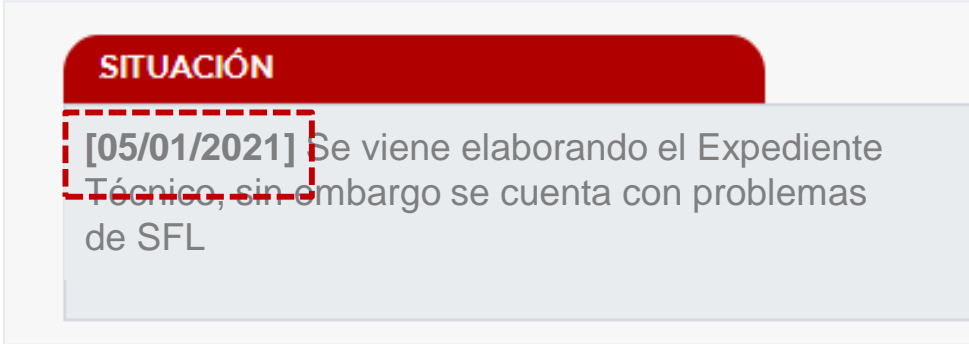
OPMI	Factibles de registro del F9 o actualización de Costos (Rango de meses del ultimo devengado)			TOTAL
	Menos de 6 meses	Entre 6 y 12 meses	Más de 12 meses	
OPMI DEL GOBIERNO REGIONAL ANCASH	9		1	10
OPMI DEL GOBIERNO REGIONAL LORETO	10			10
OPMI DEL GOBIERNO REGIONAL HUANUCO	3	1	1	5
OPMI DEL GOBIERNO REGIONAL AREQUIPA	3		1	4
OPMI DEL GOBIERNO REGIONAL AMAZONAS		3		3
OPMI DEL GOBIERNO REGIONAL CALLAO	2		1	3
OPMI DEL GOBIERNO REGIONAL AYACUCHO	2			2
OPMI DEL GOBIERNO REGIONAL CUSCO	1	1		2
OPMI DEL GOBIERNO REGIONAL ICA	1		1	2
OPMI DEL GOBIERNO REGIONAL LIMA	1		1	2
OPMI DEL GOBIERNO REGIONAL PIURA	2			2
OPMI DEL GOBIERNO REGIONAL APURIMAC	1			1
OPMI DEL GOBIERNO REGIONAL CAJAMARCA	1			1
OPMI DEL GOBIERNO REGIONAL HUANCANELICA	1			1
OPMI DEL GOBIERNO REGIONAL JUNIN	1			1
OPMI DEL GOBIERNO REGIONAL LIMA METROPOLITANA		1		1
OPMI DEL GOBIERNO REGIONAL PUNO	1			1
OPMI DEL GOBIERNO REGIONAL SAN MARTIN	1			1
Total	40	6	6	52

GL:

DEPARTAMENTO	N° DE OPMI DE GL	Factibles de registro del F9 o actualización de Costos (Rango de meses del ultimo devengado)			TOTAL
		Menos de 6 meses	Entre 6 y 12 meses	Más de 12 meses	
AMAZONAS	8	6	2	1	9
ANCASH	31	28	14	3	45
APURIMAC	4	4	1	1	6
AREQUIPA	9	11	2	1	14
AYACUCHO	9	5	2	2	9
CAJAMARCA	14	17	4	1	22
CALLAO	3	6	4		10
CUSCO	3	1	2		3
HUANCANELICA	11	8	1	3	12
HUANUCO	9	7	3	1	11
ICA	9	13	3		16
JUNIN	11	9	3	1	13
LA LIBERTAD	21	22	3		25
LAMBAYEQUE	10	5	4	2	11
LIMA	22	20	40	5	65
LORETO	7	7	3	2	12
PASCO	8	6	3	1	10
PIURA	18	9	7	3	19
PUNO	9	6	4	1	11
SAN MARTIN	10	7	3		10
TACNA	1	1			1
TUMBES	3	1	3		4
UCAYALI	4	4	2		6
Total	234	203	113	28	344

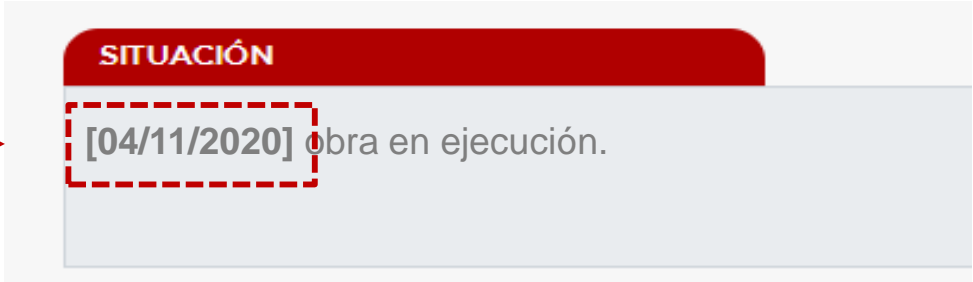
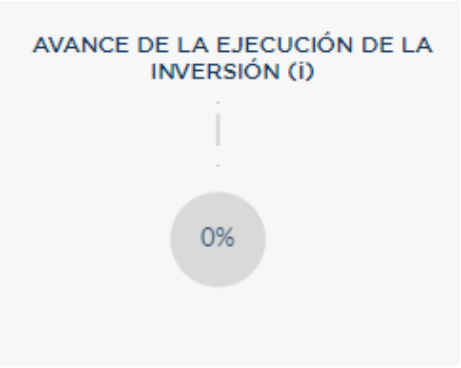

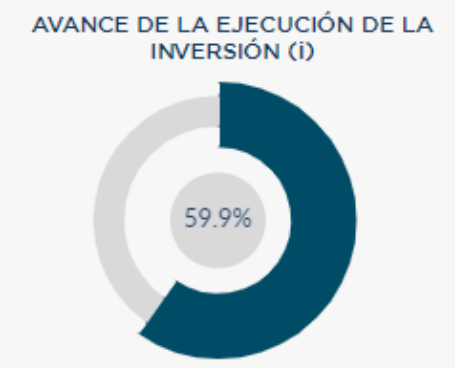

8. Ejemplos

Grupo 1: fecha de corte 15.01.21

Inversión "A" ❌	Inversión "B" ✅
<ul style="list-style-type: none">✓ Al 31.12 tiene un avance financiero acumulado de 7%.✓ No registra Formato N°9.✓ Último registro de situación el 04.11.20. 	<ul style="list-style-type: none">✓ Al 31.12 tiene un avance financiero acumulado de 9%.✓ No registra Formato N°9.✓ Último registro de situación el 05.01.21. 
Resultado: NO CUMPLE CRITERIO DE GRUPO 1.	Resultado: CUMPLE CRITERIO DE GRUPO 1.

8. Ejemplos

Grupo 2: fecha de corte 15.01.21

Inversión "A" ❌	Inversión "B" ✅
<ul style="list-style-type: none">✓ Al 31.12 tiene un avance financiero acumulado de 85%.✓ No registra Formato N°9.✓ Último registro de situación el 04.11.20.  <ul style="list-style-type: none">✓ Avance de la ejecución de la inversión: No registra.  <ul style="list-style-type: none">✓ Diferencia entre avance financiero y de ejecución: 85% (85%-0%).	<ul style="list-style-type: none">✓ Al 31.12 tiene un avance financiero acumulado de 70%.✓ No registra Formato N°9.✓ Último registro de situación el 05.01.21.  <ul style="list-style-type: none">✓ Avance de la ejecución de la inversión: 59.9% al 05/01/2021.   <ul style="list-style-type: none">✓ Diferencia entre avance financiero y de ejecución: 10.1% (70%-59.9%).
Resultado: NO CUMPLE CRITERIO DE GRUPO 2.	Resultado: CUMPLE CRITERIO DE GRUPO 2.

8. Ejemplos

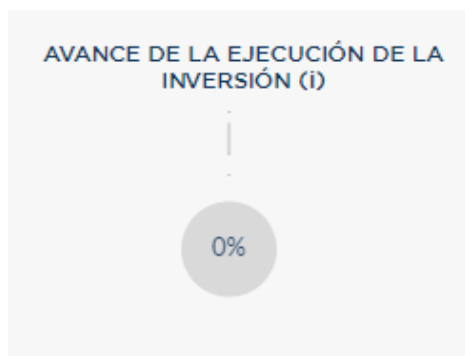
Grupo 2 – inversiones que al 31.12.20 alcanzó un avance financiero mayor o igual al 100% con fecha de corte 15.01.21

Inversión “A” ❌

- ✓ Al 31.11.2020 tiene un avance financiero acumulado de 85%
- ✓ Al 31.12.2020 tienen un avance financiero acumulado de **100%**.
- ✓ **No** registra Formato N°9.
- ✓ Último registro de situación el **04.11.20**.



- ✓ Avance de la ejecución de la inversión: **No registra.**



- ✓ Diferencia entre avance financiero y de ejecución: **85% (85%-0%)**.

NO SERÁ EVALUADO EN EL GRUPO 3, SINO EN EL GRUPO 2.
Resultado: **NO CUMPLE CRITERIO DE GRUPO 2.**

Inversión “B” ✅

- ✓ Al 31.11.2020 tiene un avance financiero acumulado de 75%
- ✓ Al 31.12.2020 tienen un avance financiero acumulado de **100%**.
- ✓ **No** registra Formato N°9.
- ✓ Último registro de situación el **05.01.21**.



- ✓ Avance de la ejecución de la inversión: **100% al 05/01/2021**

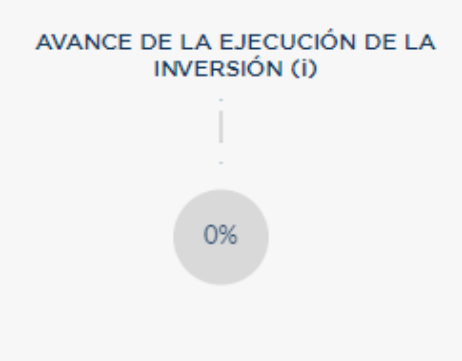
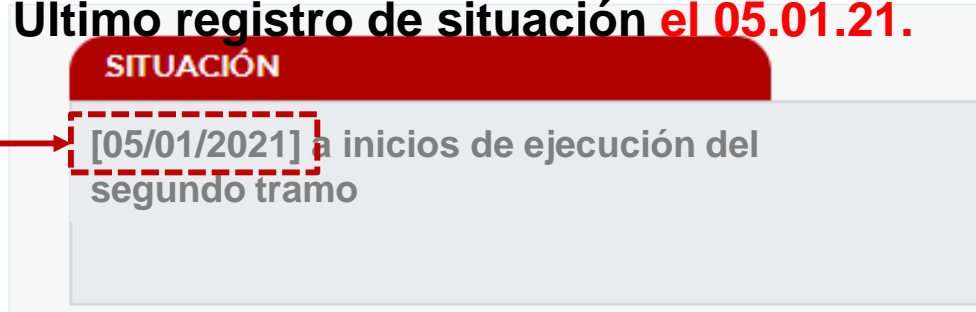



- ✓ Diferencia entre avance financiero y de ejecución: **0% (100%-100%)**.

NO SERÁ EVALUADO EN EL GRUPO 3, SINO EN EL GRUPO 2
Resultado: **CUMPLE CRITERIO DE GRUPO 2.**

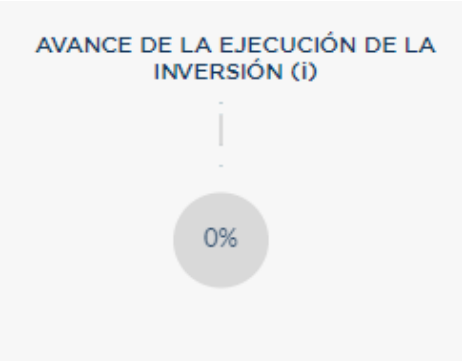
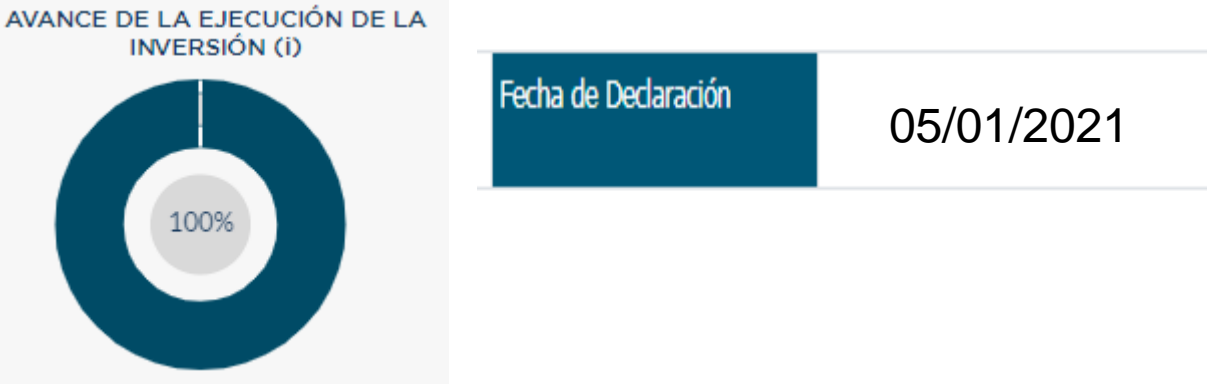
8. Ejemplos

Grupo 3 – caso inversión en ejecución (al mes de noviembre alcanzó un avance financiero mayor al 100%) con fecha de corte 15.01.21

Inversión “A” ❌	Inversión “B” ✅
<ul style="list-style-type: none">✓ Al 31.11.2020 tiene un avance financiero acumulado de 105%La UEI NO actualiza costo de inversión y no registro F9:✓ Al 31.12.2020 tienen un avance financiero acumulado de 105%.✓ Avance de la ejecución de la inversión: No registra.  <ul style="list-style-type: none">✓ Diferencia entre avance financiero y de ejecución: 105% (105%-0%).	<ul style="list-style-type: none">✓ Al 31.11.2020 tiene un avance financiero acumulado de 115%La UEI actualiza costo de inversión y al encontrarse en ejecución no corresponde el registro F9 por lo que pasa a ser evaluado en el Grupo 2✓ Al 31.12.2020 tienen un avance financiero acumulado de 85% (costo actualizado).✓ Último registro de situación el 05.01.21.  <ul style="list-style-type: none">✓ Avance de la ejecución de la inversión: 59.9% al 05/01/21  <ul style="list-style-type: none">✓ Diferencia entre avance financiero y de ejecución: 25.1% (85%-59.9%).
Resultado: NO CUMPLE CRITERIO DE GRUPO 3.	Resultado: CUMPLE CRITERIO DE GRUPO 2.

8. Ejemplos

Grupo 3 – caso inversión culminada (al mes de noviembre alcanzó un avance financiero mayor al 100%) con fecha de corte 15.01.21

Inversión “A” ❌	Inversión “B” ✅
<ul style="list-style-type: none">✓ Al 31.11.2020 tiene un avance financiero acumulado de 105%✓ Al 31.12.2020 tiene un avance financiero acumulado de 105%✓ Avance de la ejecución de la inversión: No registra. <div data-bbox="459 958 859 1271"><p>AVANCE DE LA EJECUCIÓN DE LA INVERSIÓN (I)</p><p>0%</p></div> <p data-bbox="276 1309 1142 1352">La UEI NO registro F9 y no actualiza costos</p> <ul style="list-style-type: none">✓ Diferencia entre avance financiero y de ejecución: 105% (105%-0%).	<ul style="list-style-type: none">✓ Al 31.11.2020 tiene un avance financiero acumulado de 100%.✓ Avance de la ejecución de la inversión: 100% al 05/01/2021 <div data-bbox="1902 953 2948 1285"><p>AVANCE DE LA EJECUCIÓN DE LA INVERSIÓN (I)</p><p>100%</p><p>Fecha de Declaración: 05/01/2021</p></div> <p data-bbox="1815 1328 2682 1371">La UEI Registra F9 (a partir de la sección B)</p> <ul style="list-style-type: none">✓ Diferencia entre avance financiero y de ejecución: 0% (100%-100%).
Resultado: NO CUMPLE CRITERIO DE GRUPO 3.	Resultado: CUMPLE CRITERIO DE GRUPO 3.



Gracias